



UNIVERSITAT POLITÈCNICA DE CATALUNYA  
BARCELONATECH

Gabinet de Planificació, Avaluació i Qualitat

# Informe de resultats Enquesta de satisfacció als graduats/ades en el Curs 2021-2022

## FACULTAT DE MATEMÀTIQUES I ESTADÍSTICA (FME)

Gabinet de Planificació, Avaluació i Qualitat (GPAQ)

*Juny de 2023*

# Índex

<b>0. Fitxa tècnica</b>	<b>1</b>
Taula de participació . . . . .	2
<b>1. Indica el motiu principal pel qual vas escollir la titulació</b>	<b>3</b>
<b>2. Has compaginat els estudis amb una feina?</b>	<b>4</b>
<b>3. Valoració global de la titulació</b>	<b>5</b>
3.1. Titulació i pla d'estudis . . . . .	5
L'estructura del pla d'estudis ha permès una progressió adequada del meu aprenentatge . . . . .	5
Hi ha hagut una bona coordinació en els continguts de les assignatures per evitar solapaments . . . . .	6
El volum de treball exigit ha estat coherent amb el nombre de crèdits de les assignatures . . . . .	7
3.2. Professorat i tutories . . . . .	8
Estic satisfet/a amb el professorat . . . . .	8
La metodologia docent emprada pel professorat ha afavorit el meu aprenentatge . . . . .	9
La tutorització ha estat útil i ha contribuït a millorar el meu aprenentatge . . . . .	10
3.3. Intranet i sistema d'avaluació . . . . .	11
L'ús del campus virtual ha facilitat el meu aprenentatge . . . . .	11
Els sistemes d'avaluació han permès reflectir adequadament el meu aprenentatge . . . . .	12
3.4. Pràctiques externes, mobilitat i TFG . . . . .	13
Les pràctiques externes m'han permès aplicar els coneixements adquirits durant la titulació . . . . .	13
Les accions de mobilitat que he realitzat han estat rellevants per al meu aprenentatge . . . . .	14
El treball de fi de grau/final m'ha estat útil per consolidar les competències de la titulació . . . . .	15
3.5. Serveis universitaris . . . . .	16

Les instal·lacions (aules i espais docents) han estat adequades per afavorir el meu aprenentatge . . . . .	16
Els recursos facilitats pel serveis de biblioteca i de suport a la docència han respost a les meves necessitats . . . . .	17
Els serveis de suport a l'estudiant (informació, matriculació, tràmits acadèmics, beques, orientació, etc.) m'han ofert un bon assessorament i atenció . . . . .	18
He rebut resposta adequada de les meves queixes i suggeriments . . . . .	19
La informació referent a la titulació al web és accessible i m'ha resultat útil . . . . .	20
<b>3.6. Competències . . . . .</b>	<b>21</b>
La formació rebuda m'ha permès millorar les habilitats comunicatives . . . . .	21
La formació rebuda m'ha permès millorar les competències personals (nivell de confiança, lideratge, aprenentatge autònom, creativitat, resolució de nous problemes, anàlisi crítica, treball en equip, etc.) . . . . .	22
La formació rebuda m'ha permès millorar les capacitats per a l'activitat professional . . . . .	23
<b>4. Satisfacció general . . . . .</b>	<b>24</b>
4.1. Estic satisfet/a amb la titulació . . . . .	24
4.2. Si tornés a començar, triaria la mateixa titulació? . . . . .	25
4.3. Si tornés a començar, triaria la mateixa universitat? . . . . .	26

## 0. Fitxa tècnica

**OBJECTIU:** L'objectiu d'aquesta enquesta és recollir informació sobre la satisfacció dels graduats/ades envers els estudis un cop finalitzats, essent aquesta una visió global necessària per a la millora del programa formatiu. AQU Catalunya ha liderat l'elaboració d'un model d'enquesta comú a totes les universitats catalanes i que permetrà la comparabilitat entre elles.

**REALITZACIÓ DE L'ENQUESTA:** AQU Catalunya

**INICI TREBALL DE CAMP:** 7 de desembre de 2022

**FINAL TREBALL DE CAMP:** 7 de febrer de 2023

**POBLACIÓ:** Estudiantat graduat al curs 2021/22

**CENTRE:** FME

Característiques metodològiques	
Instrument	Enquesta
Format	Digital
Població total	76
Respostes	21
Percentatge de participació	27.63 %
Error mostral	18.31 %
Periodicitat	Anual

## Taula de participació

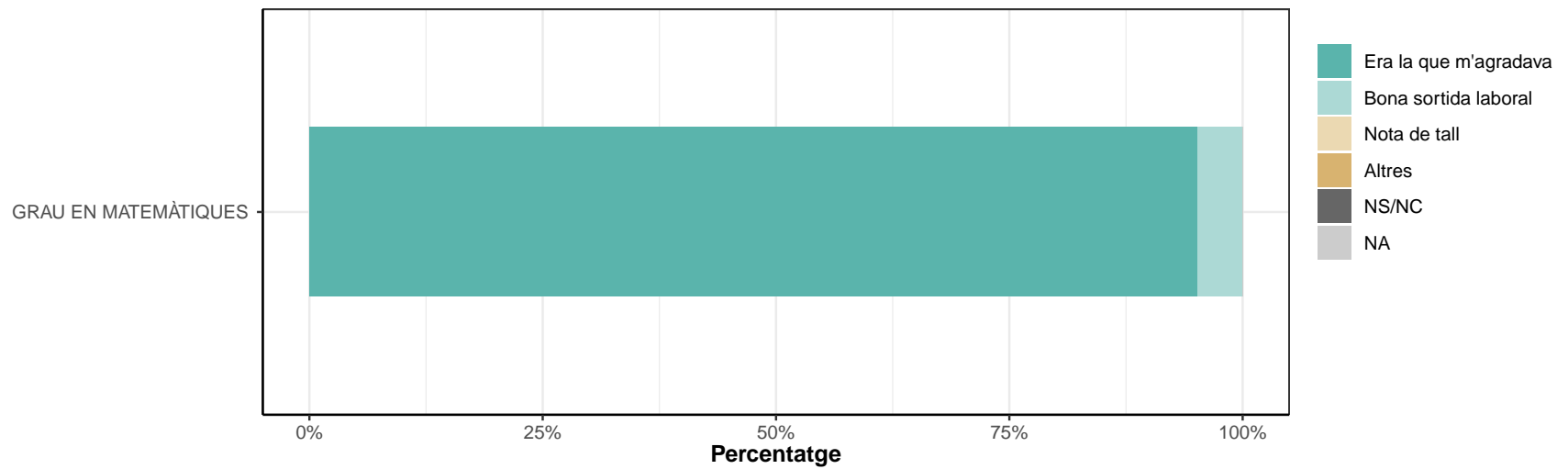
\* No es mostren aquí les titulacions que no hagin obtingut cap resposta

\* No es mostraran els resultats de les titulacions que hagin obtingut menys de 4 respostes

Estudis	Dones	%	Homes	%	Respostes	Població Total	Error Mostral
GRAU EN MATEMÀTIQUES	5	23.8	16	76.2	21	76	18.31

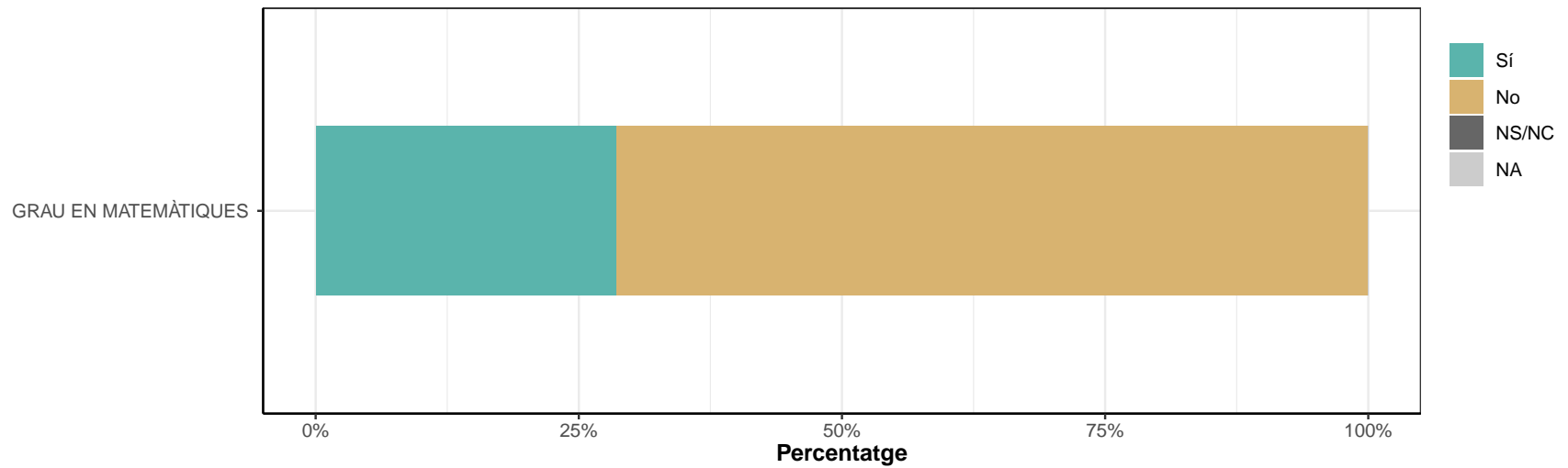
### 1. Indica el motiu principal pel qual vas escollir la titulació

	Era la que m'agradava		Bona sortida laboral		Nota de tall		Altres	
	Respostes	%	Respostes	%	Respostes	%	Respostes	%
GRAU EN MATEMÀTIQUES	20	95.2	1	4.8	0	0	0	0



## 2. Has compaginat els estudis amb una feina?

	Sí		No	
	Respostes	%	Respostes	%
GRAU EN MATEMÀTIQUES	6	28.6	15	71.4



### 3. Valoració global de la titulació

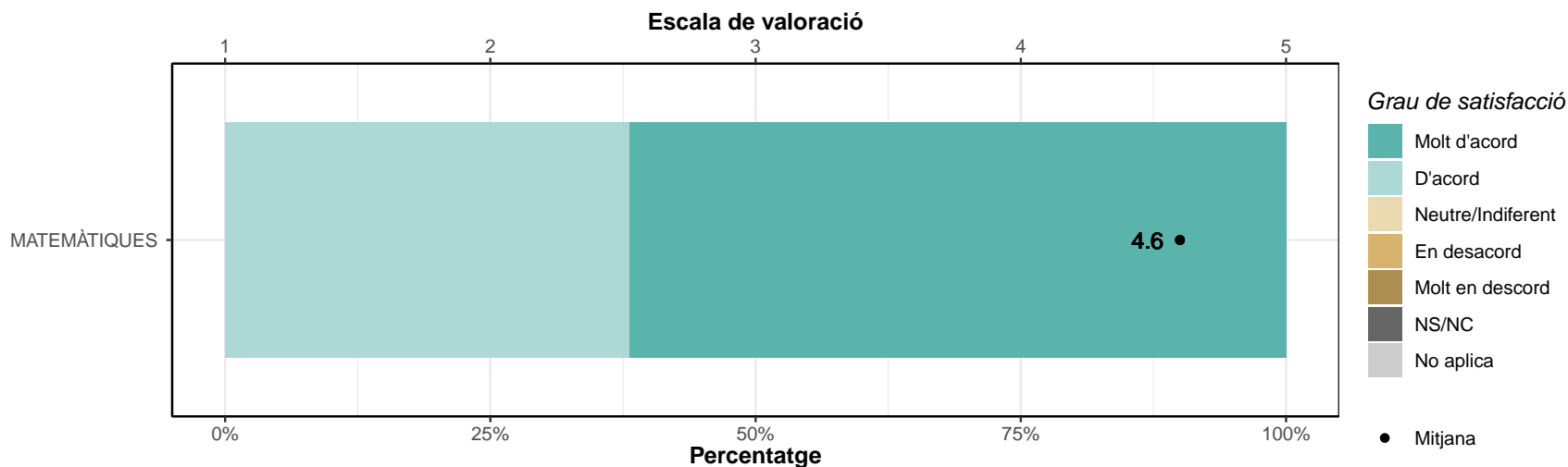
#### 3.1. Titulació i pla d'estudis

L'estructura del pla d'estudis ha permès una progressió adequada del meu aprenentatge

\* Escala de valoració: d'1 (molt en desacord) a 5 (molt d'acord), NS/NC (No sap/No contesta), No aplica

\* n: Nombre de respostes

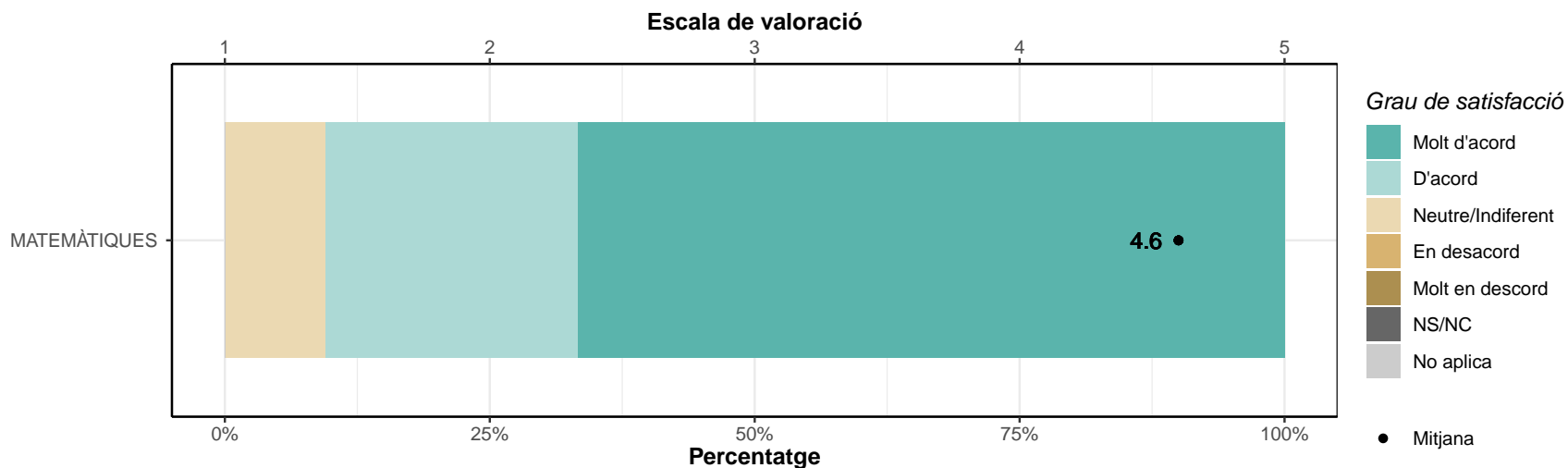
	1		2		3		4		5		NS/NC		No aplica		Mitjana	Desv. Tipus
	n	%	n	%	n	%	n	%	n	%	n	%	n	%		
MATEMÀTIQUES	0	0	0	0	0	0	8	38.1	13	61.9	0	0	0	0	4.6	0.5





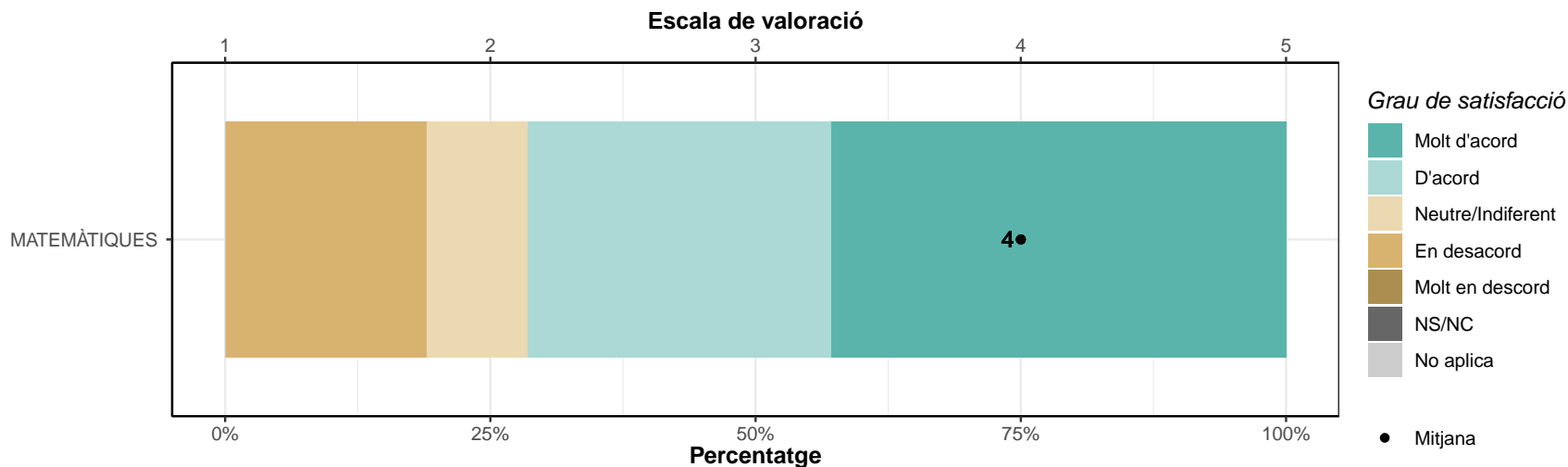
**Hi ha hagut una bona coordinació en els continguts de les assignatures per evitar solapaments**

	1		2		3		4		5		NS/NC		No aplica		Mitjana	Desv. Tipus
	n	%	n	%	n	%	n	%	n	%	n	%	n	%		
MATEMÀTIQUES	0	0	0	0	2	9.5	5	23.8	14	66.7	0	0	0	0	4.6	0.68



**El volum de treball exigit ha estat coherent amb el nombre de crèdits de les assignatures**

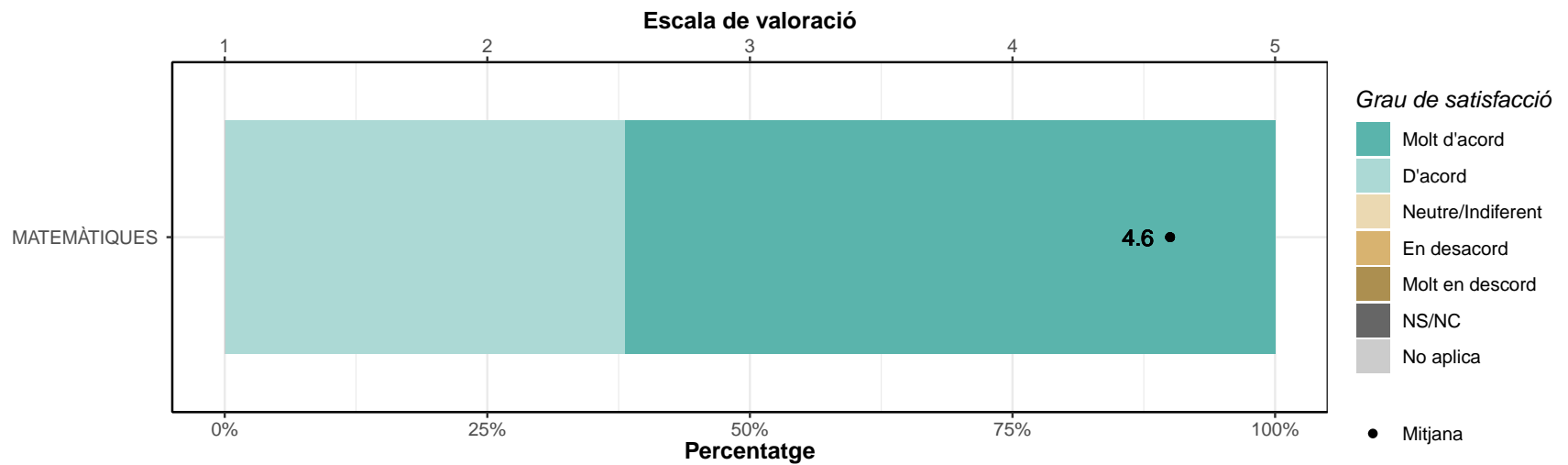
	1		2		3		4		5		NS/NC		No aplica		Mitjana	Desv. Tipus
	n	%	n	%	n	%	n	%	n	%	n	%	n	%		
MATEMÀTIQUES	0	0	4	19	2	9.5	6	28.6	9	42.9	0	0	0	0	4	1.16



### 3.2. Professorat i tutories

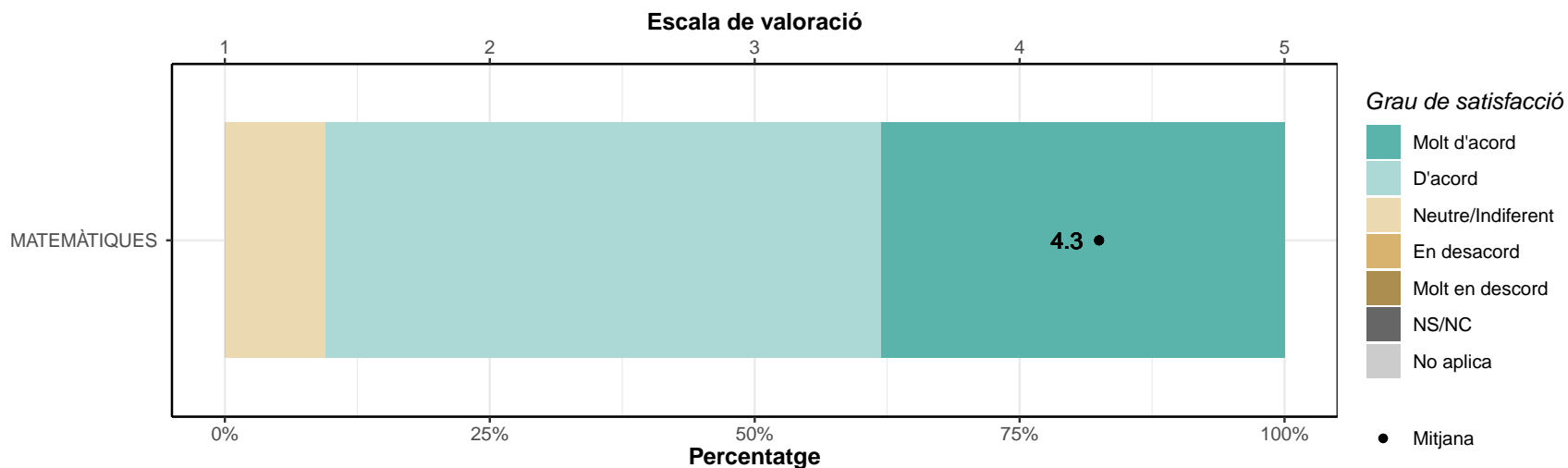
Estic satisfet/a amb el professorat

	1		2		3		4		5		NS/NC		No aplica		Mitjana	Desv. Tipus
	n	%	n	%	n	%	n	%	n	%	n	%	n	%		
MATEMÀTIQUES	0	0	0	0	0	0	8	38.1	13	61.9	0	0	0	0	4.6	0.5



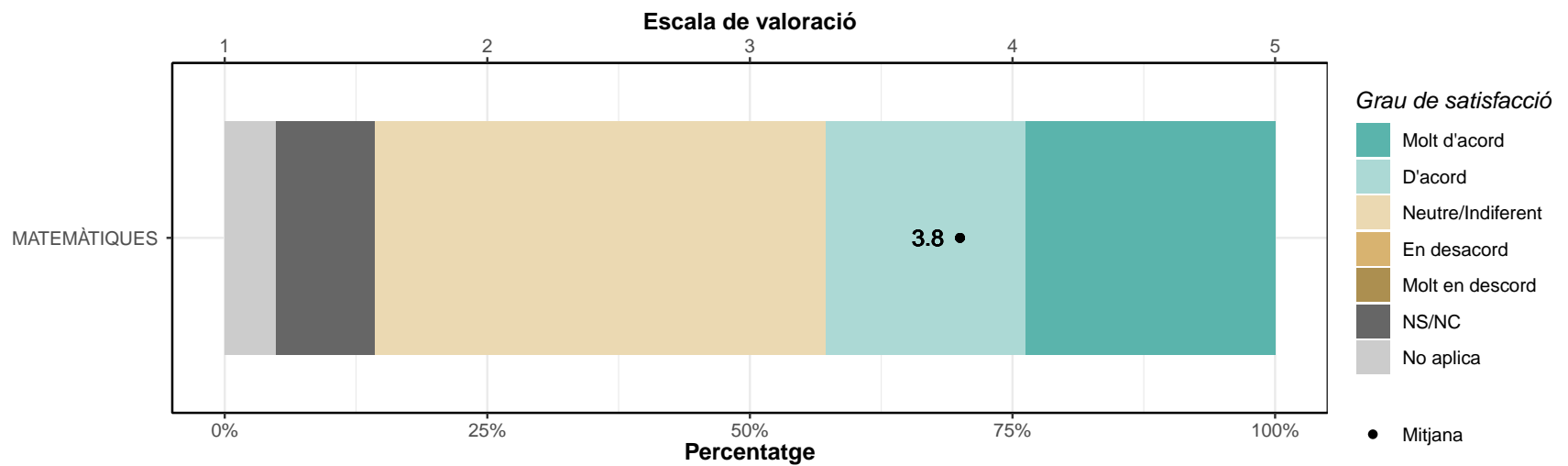
**La metodologia docent emprada pel professorat ha afavorit el meu aprenentatge**

	1		2		3		4		5		NS/NC		No aplica		Mitjana	Desv. Tipus
	n	%	n	%	n	%	n	%	n	%	n	%	n	%		
MATEMÀTIQUES	0	0	0	0	2	9.5	11	52.4	8	38.1	0	0	0	0	4.3	0.64



**La tutorització ha estat útil i ha contribuït a millorar el meu aprenentatge**

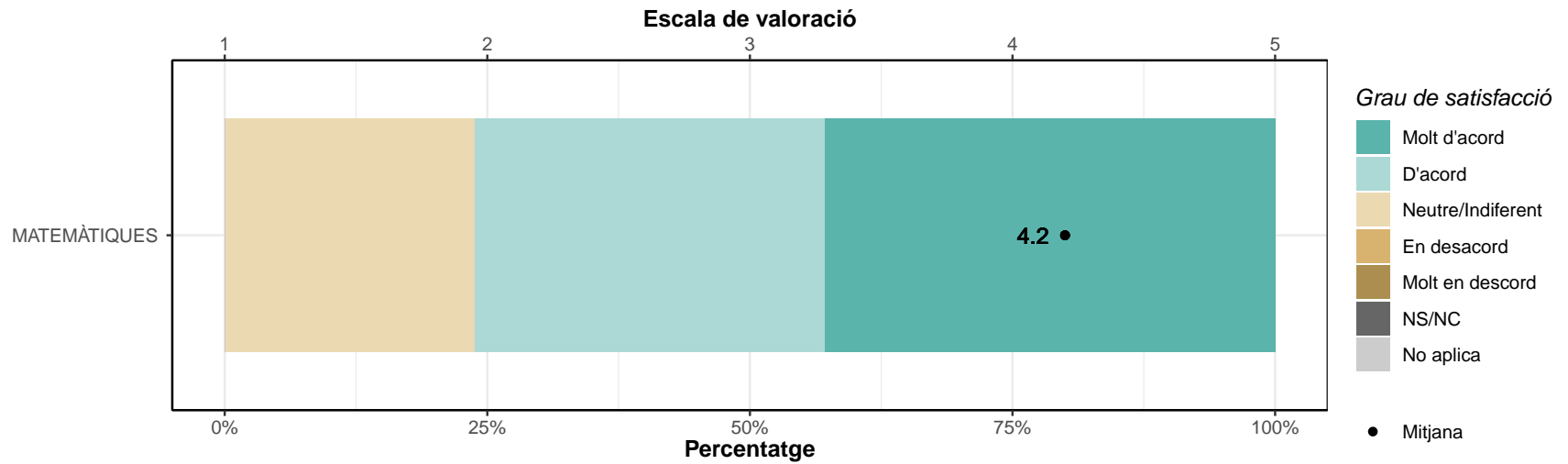
	1		2		3		4		5		NS/NC		No aplica		Mitjana	Desv. Tipus
	n	%	n	%	n	%	n	%	n	%	n	%	n	%		
MATEMÀTIQUES	0	0	0	0	9	42.9	4	19	5	23.8	2	9.5	1	4.8	3.8	0.88



### 3.3. Intranet i sistema d'avaluació

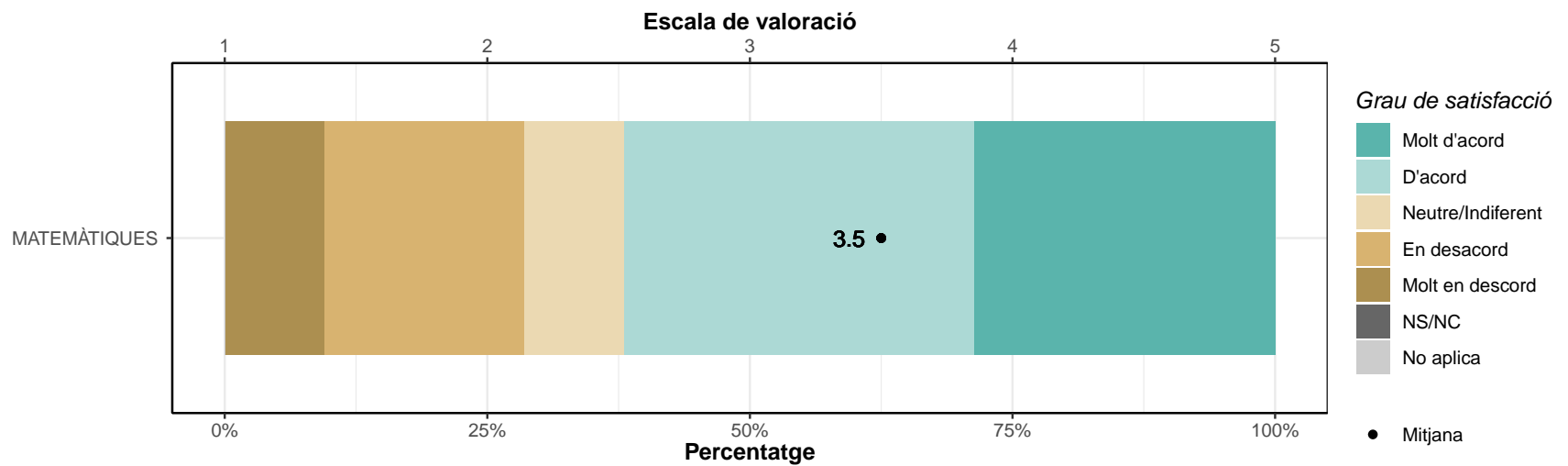
L'ús del campus virtual ha facilitat el meu aprenentatge

	1		2		3		4		5		NS/NC		No aplica		Mitjana	Desv. Tipus
	n	%	n	%	n	%	n	%	n	%	n	%	n	%		
MATEMÀTIQUES	0	0	0	0	5	23.8	7	33.3	9	42.9	0	0	0	0	4.2	0.81



**Els sistemes d'avaluació han permès reflectir adequadament el meu aprenentatge**

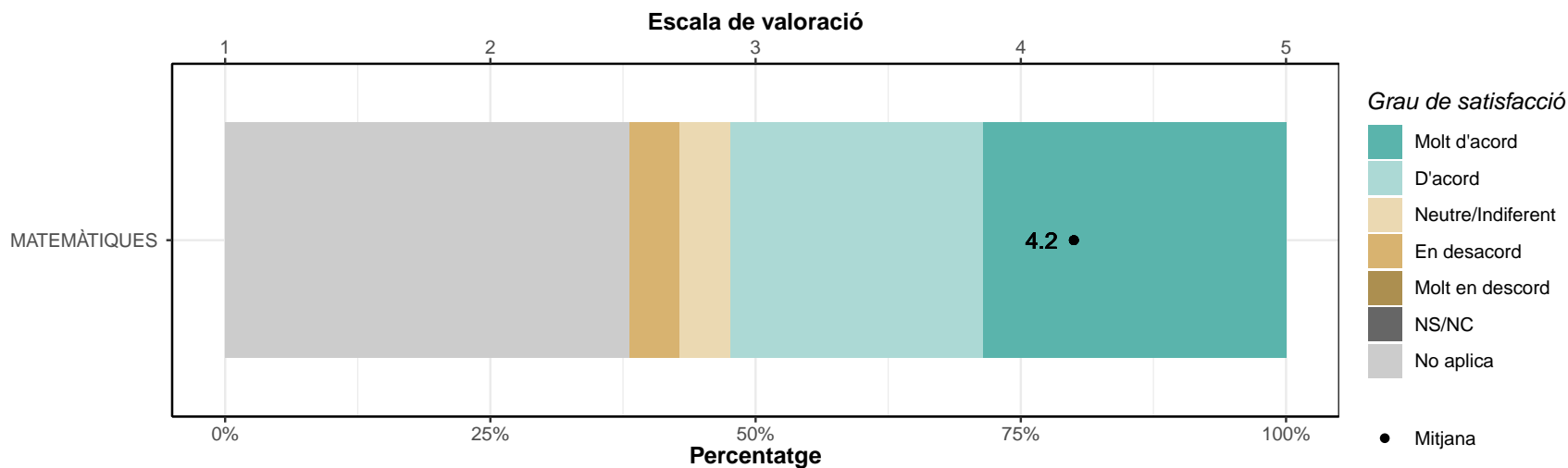
	1		2		3		4		5		NS/NC		No aplica		Mitjana	Desv. Tipus
	n	%	n	%	n	%	n	%	n	%	n	%	n	%		
MATEMÀTIQUES	2	9.5	4	19	2	9.5	7	33.3	6	28.6	0	0	0	0	3.5	1.36



### 3.4. Pràctiques externes, mobilitat i TFG

Les pràctiques externes m'han permès aplicar els coneixements adquirits durant la titulació

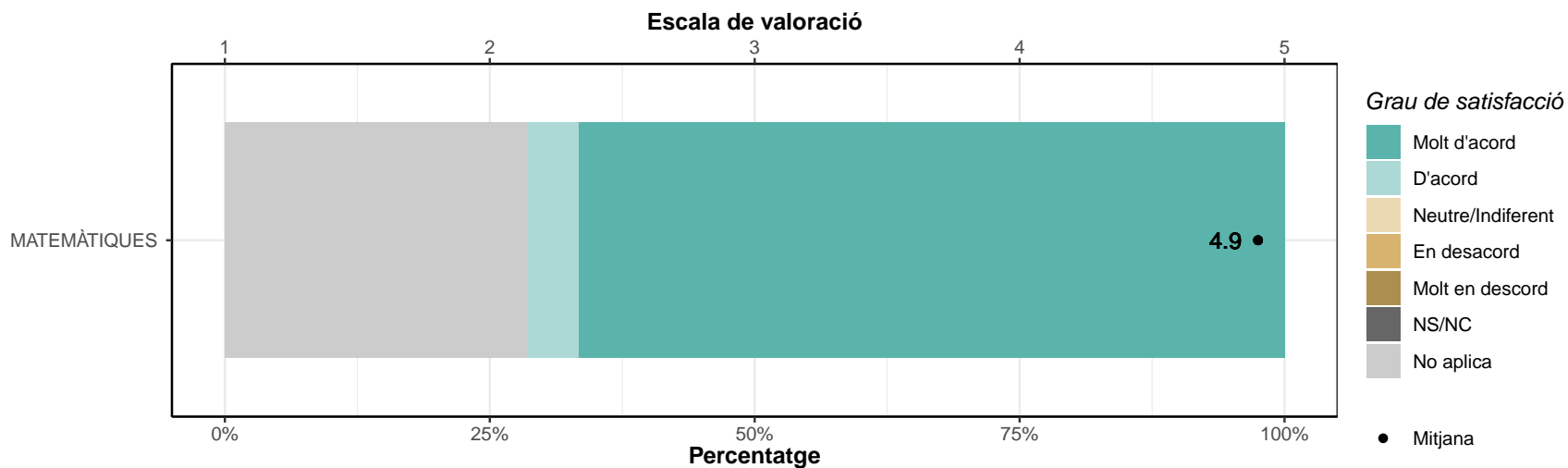
	1		2		3		4		5		NS/NC		No aplica		Mitjana	Desv. Tipus
	n	%	n	%	n	%	n	%	n	%	n	%	n	%		
MATEMÀTIQUES	0	0	1	4.8	1	4.8	5	23.8	6	28.6	0	0	8	38.1	4.2	0.93





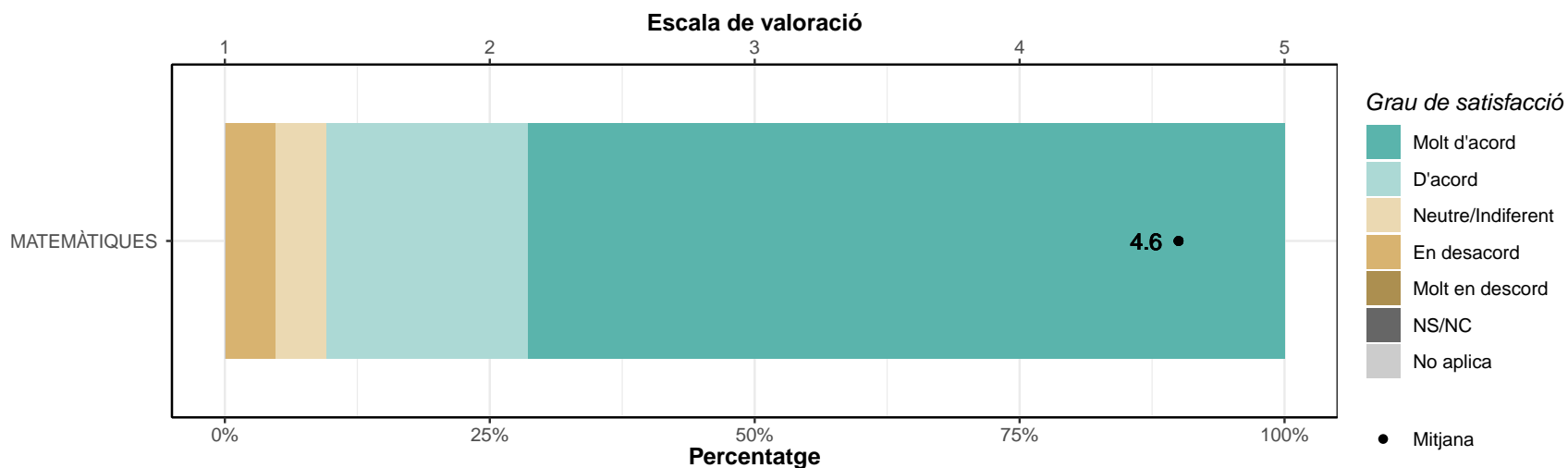
**Les accions de mobilitat que he realitzat han estat rellevants per al meu aprenentatge**

	1		2		3		4		5		NS/NC		No aplica		Mitjana	Desv. Tipus
	n	%	n	%	n	%	n	%	n	%	n	%	n	%		
MATEMÀTIQUES	0	0	0	0	0	0	1	4.8	14	66.7	0	0	6	28.6	4.9	0.26



**El treball de fi de grau/final m'ha estat útil per consolidar les competències de la titulació**

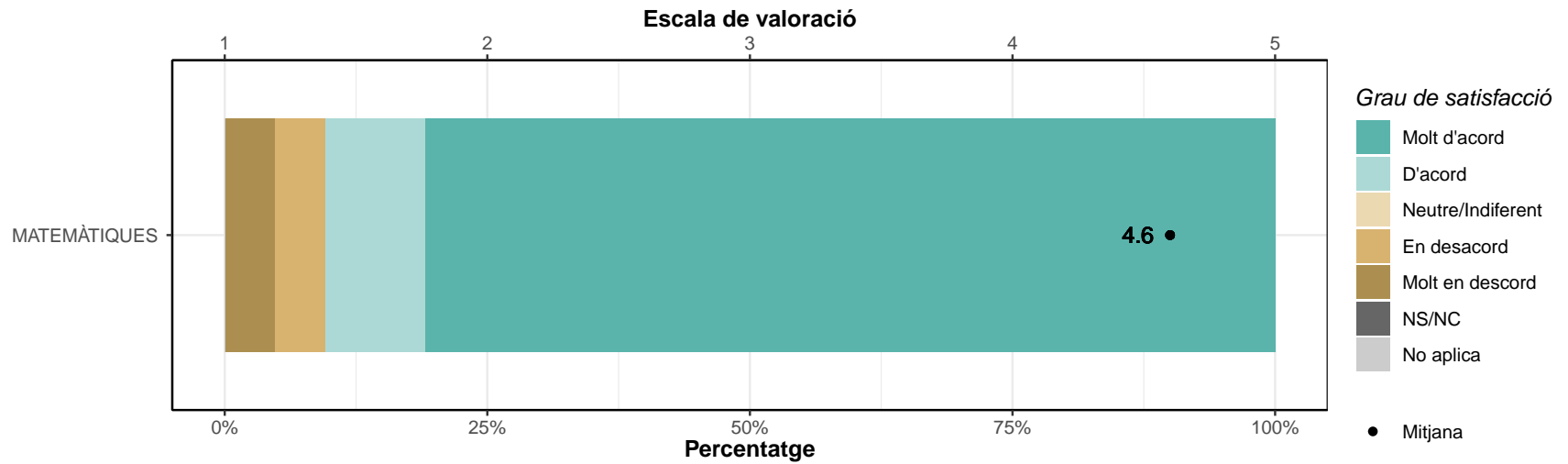
	1		2		3		4		5		NS/NC		No aplica		Mitjana	Desv. Tipus
	n	%	n	%	n	%	n	%	n	%	n	%	n	%		
MATEMÀTIQUES	0	0	1	4.8	1	4.8	4	19	15	71.4	0	0	0	0	4.6	0.81



### 3.5. Serveis universitaris

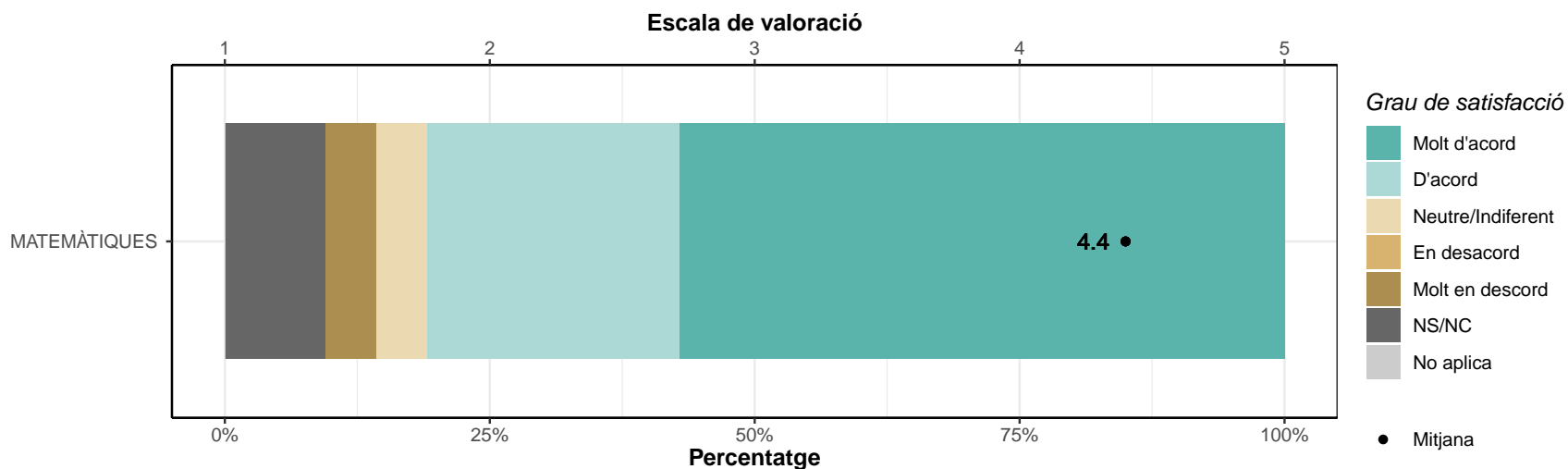
Les instal·lacions (aules i espais docents) han estat adequades per afavorir el meu aprenentatge

	1		2		3		4		5		NS/NC		No aplica		Mitjana	Desv. Tipus
	n	%	n	%	n	%	n	%	n	%	n	%	n	%		
MATEMÀTIQUES	1	4.8	1	4.8	0	0	2	9.5	17	81	0	0	0	0	4.6	1.08



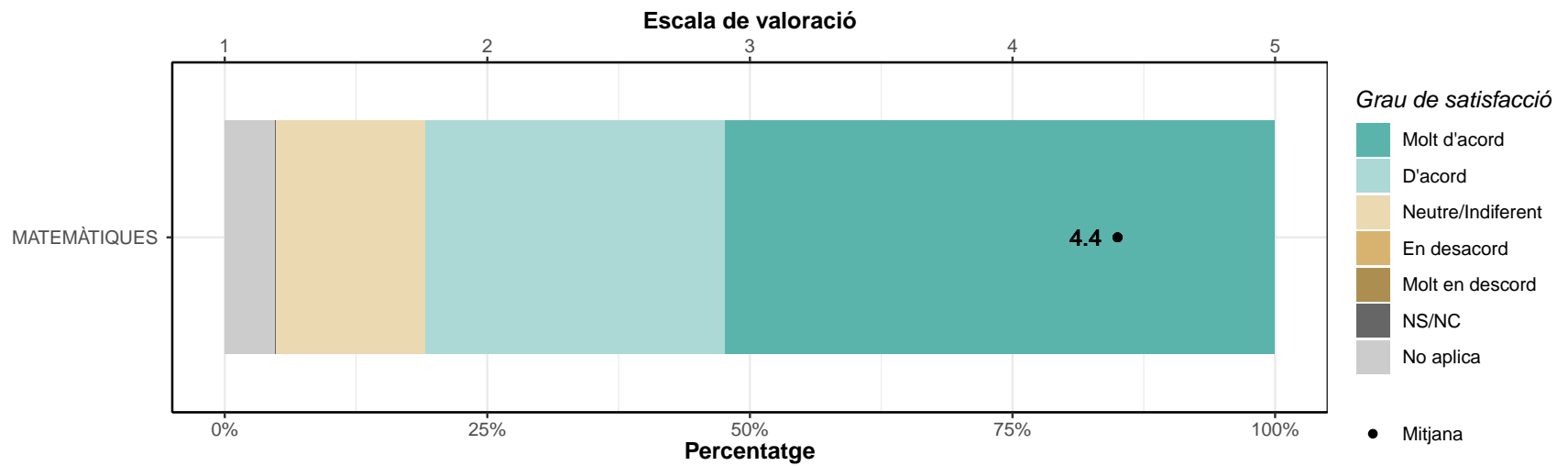
**Els recursos facilitats pel serveis de biblioteca i de suport a la docència han respost a les meves necessitats**

	1		2		3		4		5		NS/NC		No aplica		Mitjana	Desv. Tipus
	n	%	n	%	n	%	n	%	n	%	n	%	n	%		
MATEMÀTIQUES	1	4.8	0	0	1	4.8	5	23.8	12	57.1	2	9.5	0	0	4.4	1.02



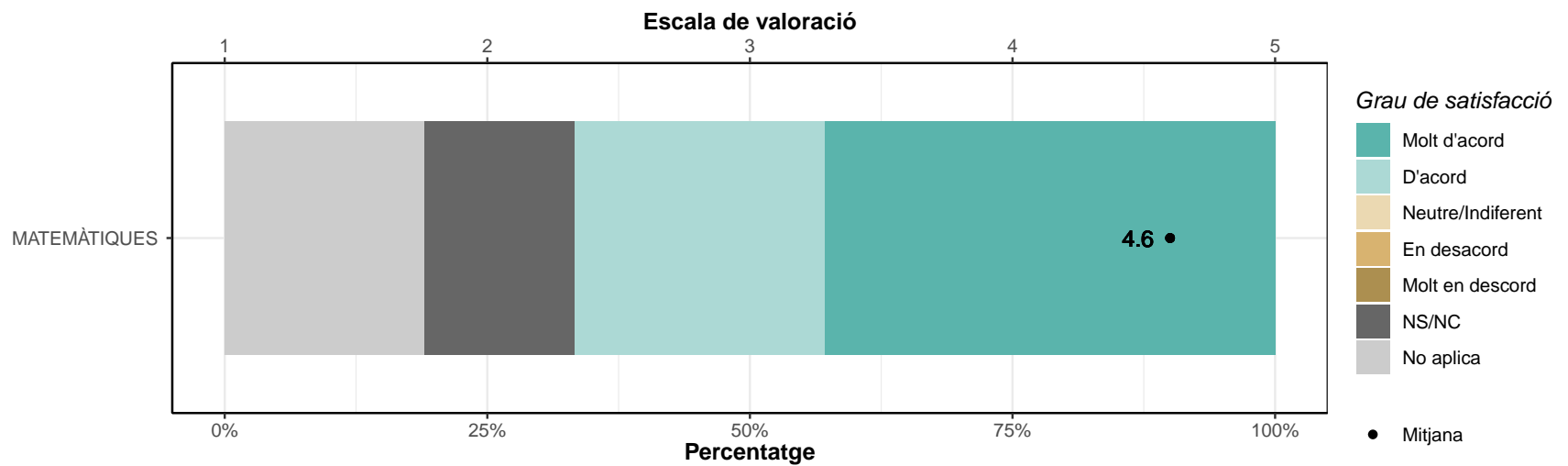
**Els serveis de suport a l'estudiant (informació, matriculació, tràmits acadèmics, beques, orientació, etc.) m'han ofert un bon assessorament i atenció**

	1		2		3		4		5		NS/NC		No aplica		Mitjana	Desv. Tipus
	n	%	n	%	n	%	n	%	n	%	n	%	n	%		
MATEMÀTIQUES	0	0	0	0	3	14.3	6	28.6	11	52.4	0	0	1	4.8	4.4	0.75



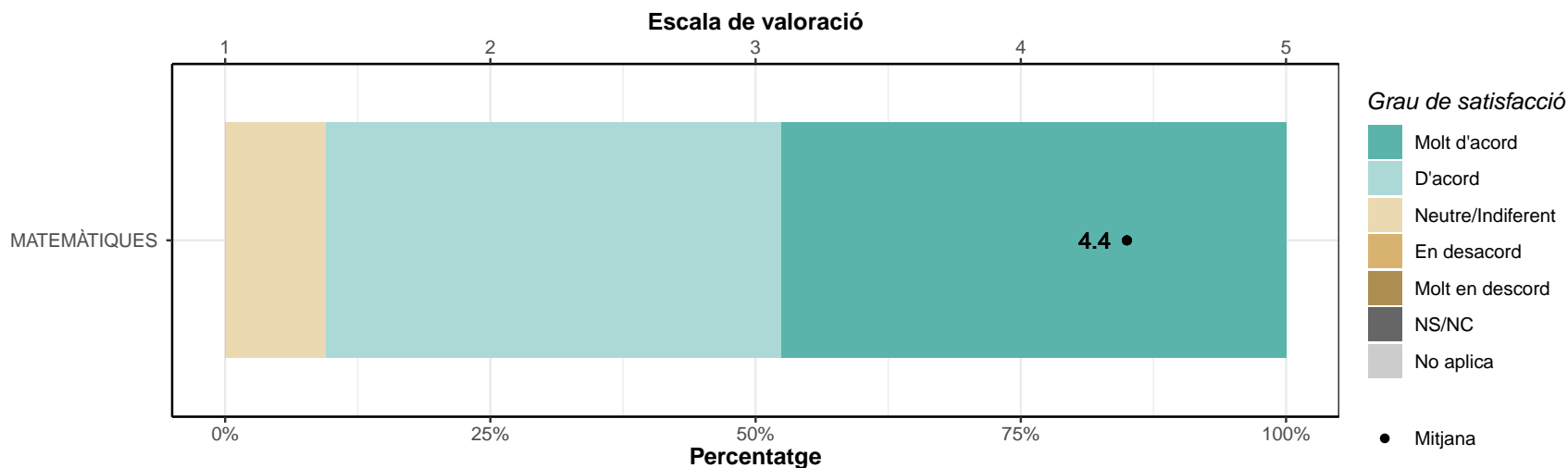
He rebut resposta adequada de les meves queixes i suggeriments

	1		2		3		4		5		NS/NC		No aplica		Mitjana	Desv. Tipus
	n	%	n	%	n	%	n	%	n	%	n	%	n	%		
MATEMÀTIQUES	0	0	0	0	0	0	5	23.8	9	42.9	3	14.3	4	19	4.6	0.5



La informació referent a la titulació al web és accessible i m’ha resultat útil

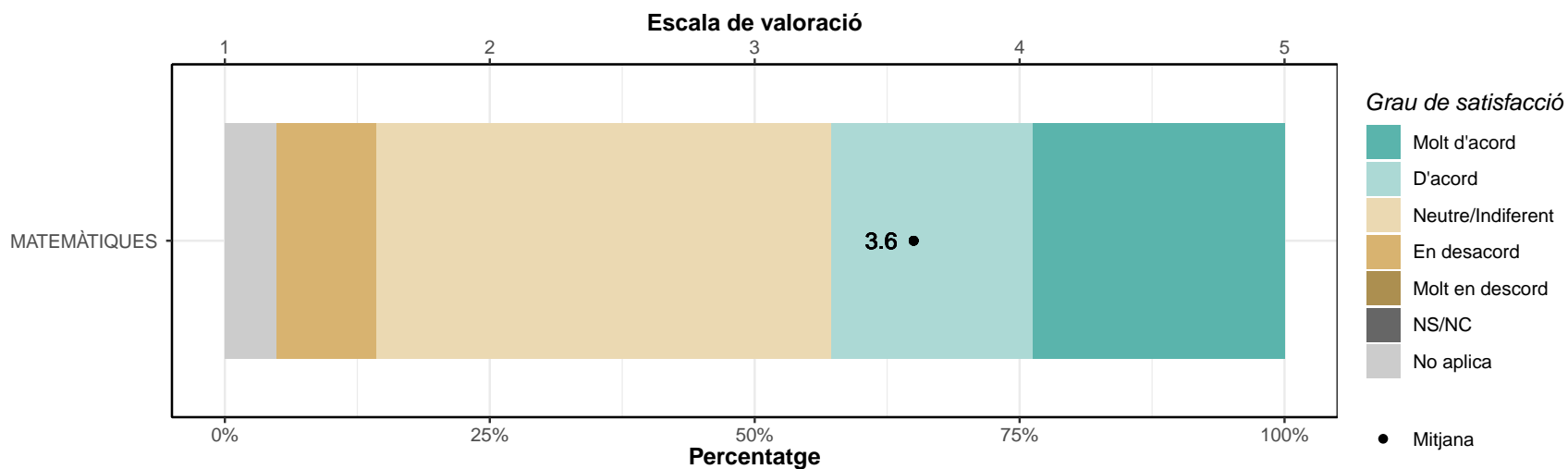
	1		2		3		4		5		NS/NC		No aplica		Mitjana	Desv. Tipus
	n	%	n	%	n	%	n	%	n	%	n	%	n	%		
MATEMÀTIQUES	0	0	0	0	2	9.5	9	42.9	10	47.6	0	0	0	0	4.4	0.67



### 3.6. Competències

La formació rebuda m'ha permès millorar les habilitats comunicatives

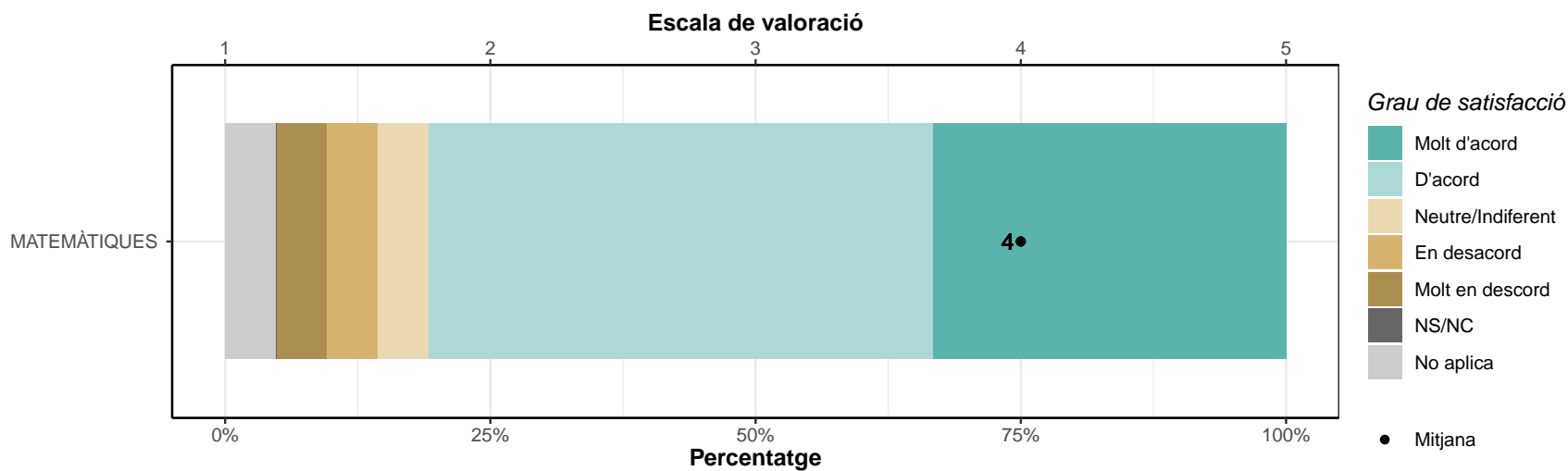
	1		2		3		4		5		NS/NC		No aplica		Mitjana	Desv. Tipus
	n	%	n	%	n	%	n	%	n	%	n	%	n	%		
MATEMÀTIQUES	0	0	2	9.5	9	42.9	4	19	5	23.8	0	0	1	4.8	3.6	0.99





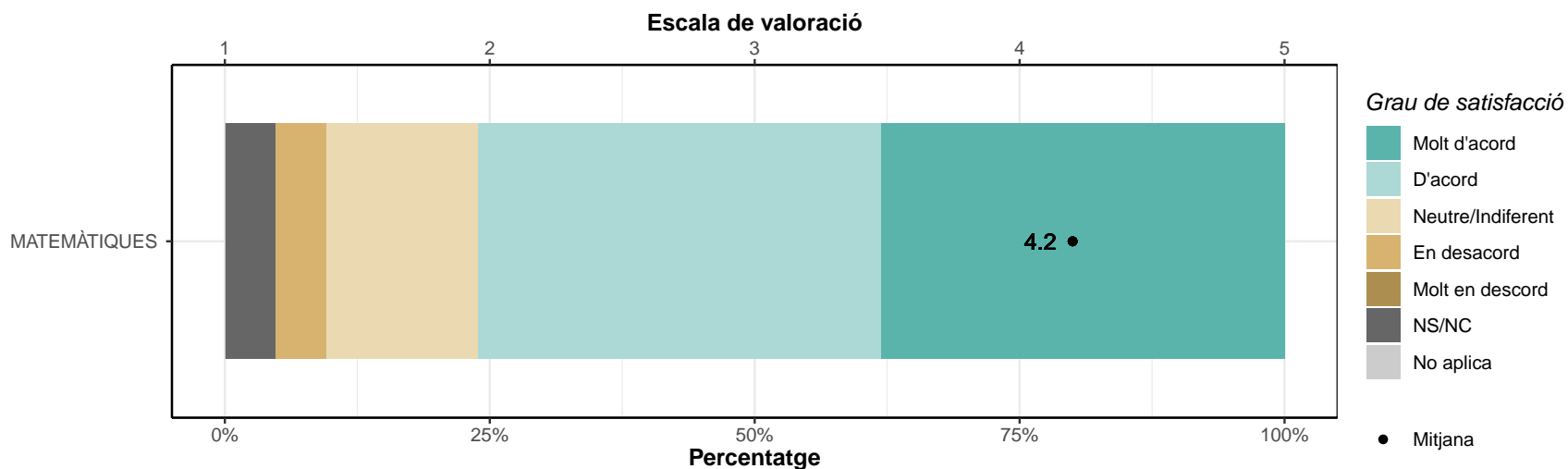
La formació rebuda m’ha permès millorar les competències personals (nivell de confiança, lideratge, aprenentatge autònom, creativitat, resolució de nous problemes, anàlisi crítica, treball en equip, etc.)

	1		2		3		4		5		NS/NC		No aplica		Mitjana	Desv. Tipus
	n	%	n	%	n	%	n	%	n	%	n	%	n	%		
MATEMÀTIQUES	1	4.8	1	4.8	1	4.8	10	47.6	7	33.3	0	0	1	4.8	4	1.05



**La formació rebuda m’ha permès millorar les capacitats per a l’activitat professional**

	1		2		3		4		5		NS/NC		No aplica		Mitjana	Desv. Tipus
	n	%	n	%	n	%	n	%	n	%	n	%	n	%		
MATEMÀTIQUES	0	0	1	4.8	3	14.3	8	38.1	8	38.1	1	4.8	0	0	4.2	0.88



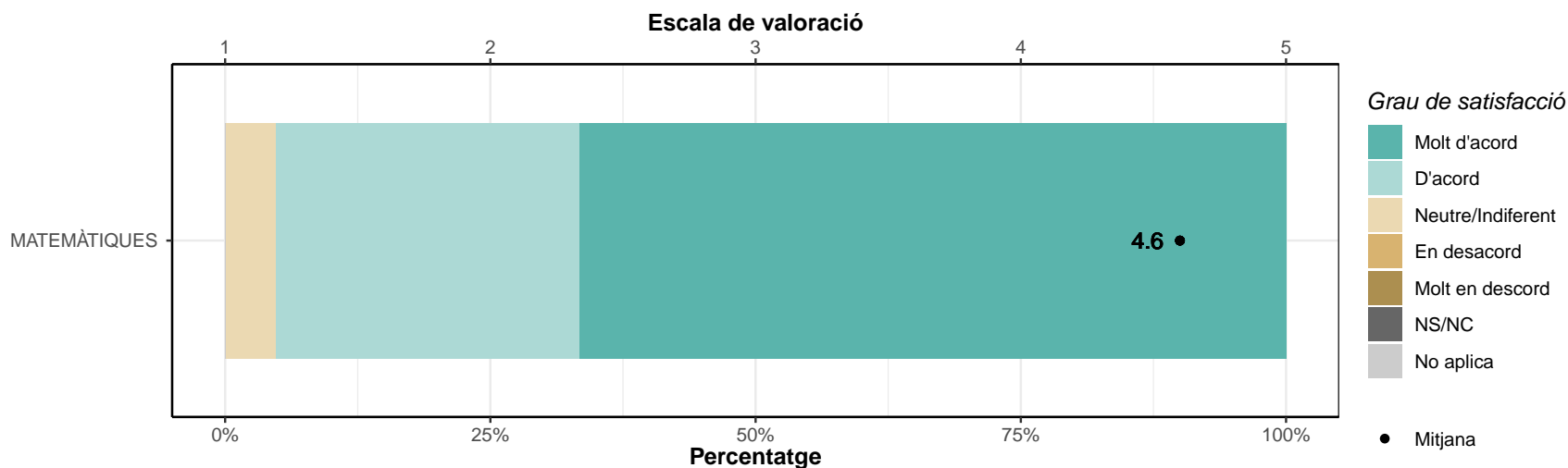
## 4. Satisfacció general

### 4.1. Estic satisfet/a amb la titulació

\* Escala de valoració: d'1 (molt en desacord) a 5 (molt d'acord), NS/NC (No sap/No contesta), No aplica

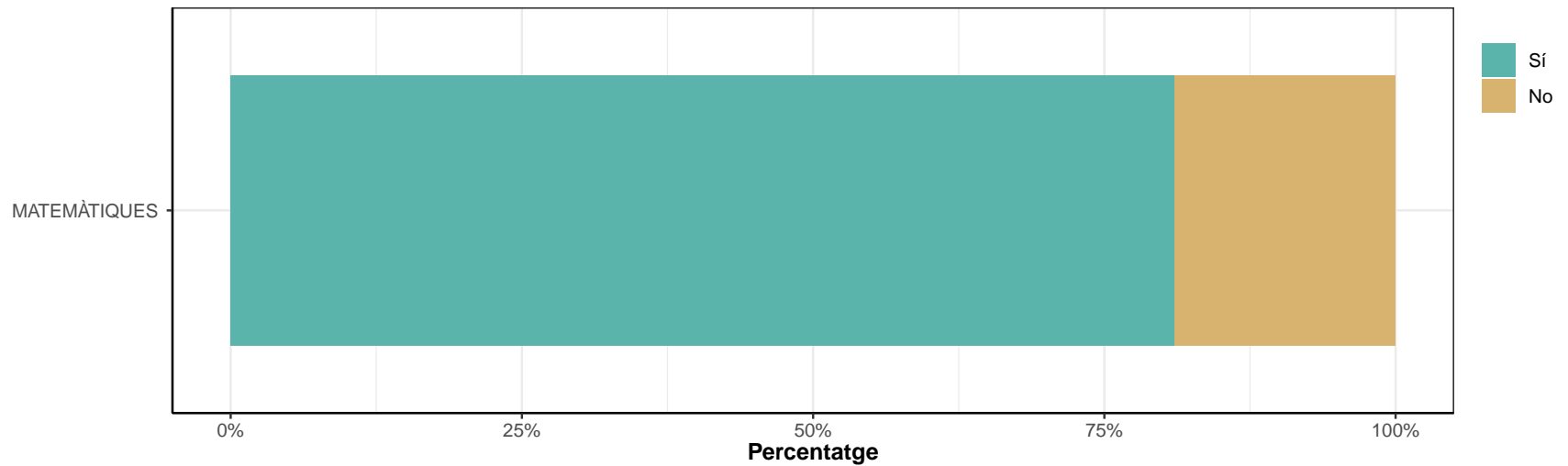
\* n: Nombre de respostes

	1		2		3		4		5		NS/NC		No aplica		Mitjana	Desv. Tipus
	n	%	n	%	n	%	n	%	n	%	n	%	n	%		
MATEMÀTIQUES	0	0	0	0	1	4.8	6	28.6	14	66.7	0	0	0	0	4.6	0.59



4.2. Si tornés a començar, triaria la mateixa titulació?

	Sí		No	
	n	%	n	%
MATEMÀTIQUES	17	81	4	19



**4.3. Si tornés a començar, triaria la mateixa universitat?**

	Sí		No	
	n	%	n	%
MATEMÀTIQUES	20	95.2	1	4.8

