



UNIVERSITAT POLITÈCNICA DE CATALUNYA  
BARCELONATECH

Gabinet de Planificació, Avaluació i Qualitat

# Informe de resultats

## Enquesta de satisfacció als graduats/ades en el Curs 2021-2022

**CENTRE DE LA IMATGE I LA TECNOLOGIA  
MULTIMÈDIA (CITM)**

Gabinet de Planificació, Avaluació i Qualitat (GPAQ)

*Juny de 2023*

# Índex

<b>0. Fitxa tècnica</b>	<b>1</b>
Taula de participació . . . . .	2
<b>1. Indica el motiu principal pel qual vas escollir la titulació</b>	<b>3</b>
<b>2. Has compaginat els estudis amb una feina?</b>	<b>4</b>
<b>3. Valoració global de la titulació</b>	<b>5</b>
3.1. Titulació i pla d'estudis . . . . .	5
L'estructura del pla d'estudis ha permès una progressió adequada del meu aprenentatge . . . . .	5
Hi ha hagut una bona coordinació en els continguts de les assignatures per evitar solapaments . . . . .	7
El volum de treball exigit ha estat coherent amb el nombre de crèdits de les assignatures . . . . .	8
3.2. Professorat i tutories . . . . .	9
Estic satisfet/a amb el professorat . . . . .	9
La metodologia docent emprada pel professorat ha afavorit el meu aprenentatge . . . . .	10
La tutorització ha estat útil i ha contribuït a millorar el meu aprenentatge . . . . .	11
3.3. Intranet i sistema d'avaluació . . . . .	12
L'ús del campus virtual ha facilitat el meu aprenentatge . . . . .	12
Els sistemes d'avaluació han permès reflectir adequadament el meu aprenentatge . . . . .	13
3.4. Pràctiques externes, mobilitat i TFG . . . . .	14
Les pràctiques externes m'han permès aplicar els coneixements adquirits durant la titulació . . . . .	14
Les accions de mobilitat que he realitzat han estat rellevants per al meu aprenentatge . . . . .	15
El treball de fi de grau/final m'ha estat útil per consolidar les competències de la titulació . . . . .	16
3.5. Serveis universitaris . . . . .	17

Les instal·lacions (aules i espais docents) han estat adequades per afavorir el meu aprenentatge . . . . .	17
Els recursos facilitats pel servei de biblioteca i de suport a la docència han respost a les meves necessitats . . . . .	18
Els serveis de suport a l'estudiant (informació, matriculació, tràmits acadèmics, beques, orientació, etc.) m'han ofert un bon assessorament i atenció . . . . .	19
He rebut resposta adequada de les meves queixes i suggeriments . . . . .	20
La informació referent a la titulació al web és accessible i m'ha resultat útil . . . . .	21
<b>3.6. Competències . . . . .</b>	<b>22</b>
La formació rebuda m'ha permès millorar les habilitats comunicatives . . . . .	22
La formació rebuda m'ha permès millorar les competències personals (nivell de confiança, lideratge, aprenentatge autònom, creativitat, resolució de nous problemes, anàlisi crítica, treball en equip, etc.) . . . . .	23
La formació rebuda m'ha permès millorar les capacitats per a l'activitat professional . . . . .	24
<b>4. Satisfacció general . . . . .</b>	<b>25</b>
4.1. Estic satisfet/a amb la titulació . . . . .	25
4.2. Si tornés a començar, triaria la mateixa titulació? . . . . .	26
4.3. Si tornés a començar, triaria la mateixa universitat? . . . . .	27

## 0. Fitxa tècnica

**OBJECTIU:** L'objectiu d'aquesta enquesta és recollir informació sobre la satisfacció dels graduats/ades envers els estudis un cop finalitzats, essent aquesta una visió global necessària per a la millora del programa formatiu. AQU Catalunya ha liderat l'elaboració d'un model d'enquesta comú a totes les universitats catalanes i que permetrà la comparabilitat entre elles.

**REALITZACIÓ DE L'ENQUESTA:** AQU Catalunya

**INICI TREBALL DE CAMP:** 7 de desembre de 2022

**FINAL TREBALL DE CAMP:** 7 de febrer de 2023

**POBLACIÓ:** Estudiantat graduat al curs 2021/22

**CENTRE:** CITM

Característiques metodològiques	
Instrument	Enquesta
Format	Digital
Població total	136
Respostes	48
Percentatge de participació	35.29 %
Error mostral	11.42 %
Periodicitat	Anual

## Taula de participació

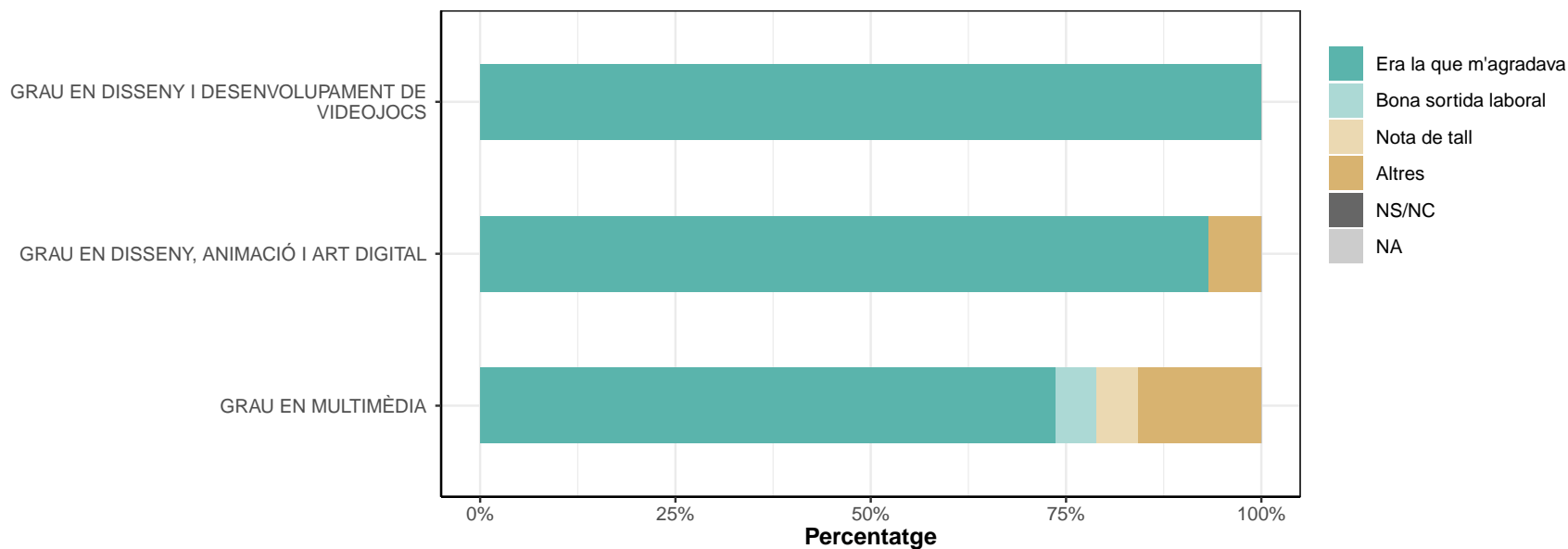
\* No es mostren aquí les titulacions que no hagin obtingut cap resposta

\* No es mostraran els resultats de les titulacions que hagin obtingut menys de 4 respostes

Estudis	Dones	%	Homes	%	Respostes	Població Total	Error Mostral
GRAU EN DISSENY I DESENVOLUPAMENT DE VIDEOJOCS	0	0.0	14	100.0	14	62	23.23
GRAU EN DISSENY, ANIMACIÓ I ART DIGITAL	13	86.7	2	13.3	15	32	18.74
GRAU EN MULTIMÈDIA	6	31.6	13	68.4	19	42	16.84

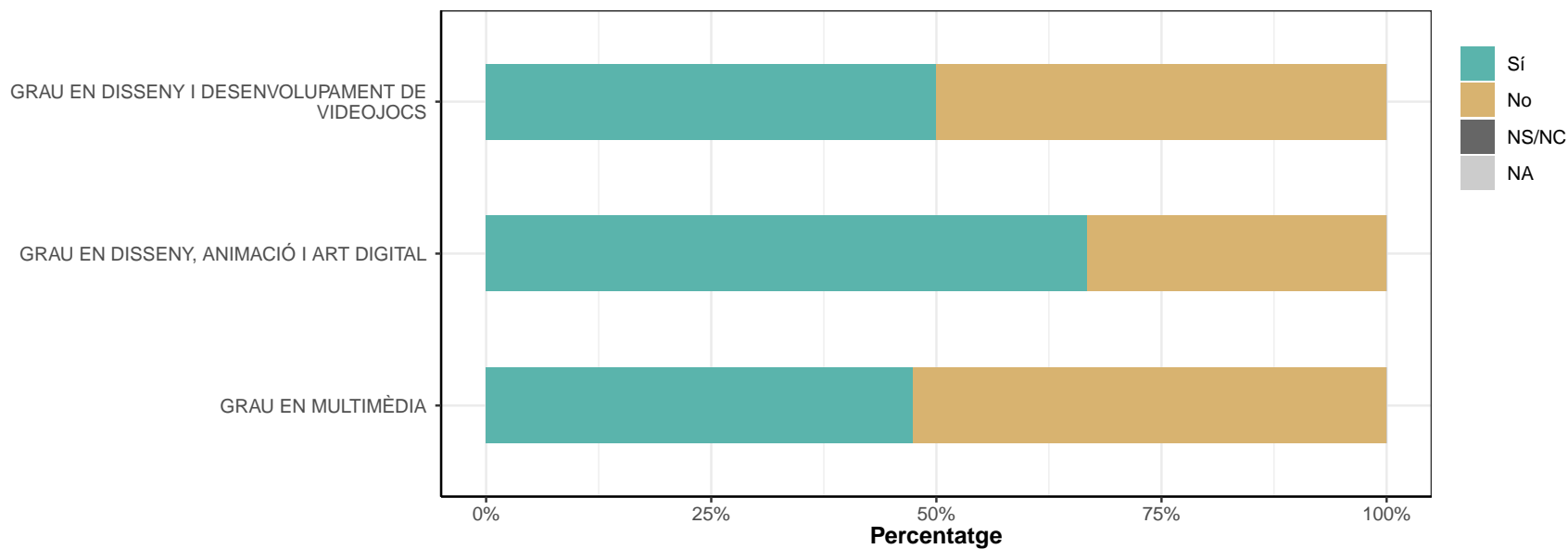
### 1. Indica el motiu principal pel qual vas escollir la titulació

	Era la que m'agradava		Bona sortida laboral		Nota de tall		Altres	
	Respostes	%	Respostes	%	Respostes	%	Respostes	%
GRAU EN DISSENY I DESENVOLUPAMENT DE VIDEOJOCS	14	100	0	0	0	0	0	0
GRAU EN DISSENY, ANIMACIÓ I ART DIGITAL	14	93.3	0	0	0	0	1	6.7
GRAU EN MULTIMÈDIA	14	73.7	1	5.3	1	5.3	3	15.8
TOTAL	42	87.5	1	2.1	1	2.1	4	8.3



## 2. Has compaginat els estudis amb una feina?

	Sí		No	
	Respostes	%	Respostes	%
GRAU EN DISSENY I DESENVOLUPAMENT DE VIDEOJOCS	7	50	7	50
GRAU EN DISSENY, ANIMACIÓ I ART DIGITAL	10	66.7	5	33.3
GRAU EN MULTIMÈDIA	9	47.4	10	52.6
TOTAL	26	54.2	22	45.8



### 3. Valoració global de la titulació

#### 3.1. Titulació i pla d'estudis

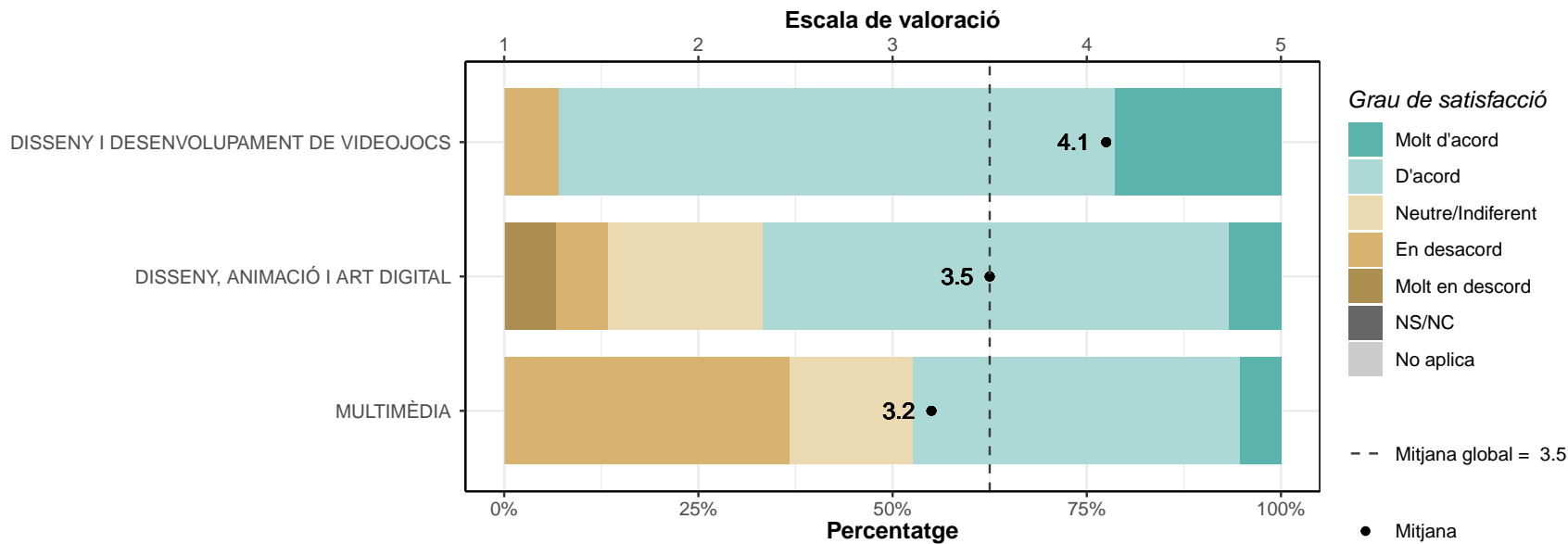
**L'estructura del pla d'estudis ha permès una progressió adequada del meu aprenentatge**

\* Escala de valoració: d'1 (molt en desacord) a 5 (molt d'acord), NS/NC (No sap/No contesta), No aplica

\* n: Nombre de respostes

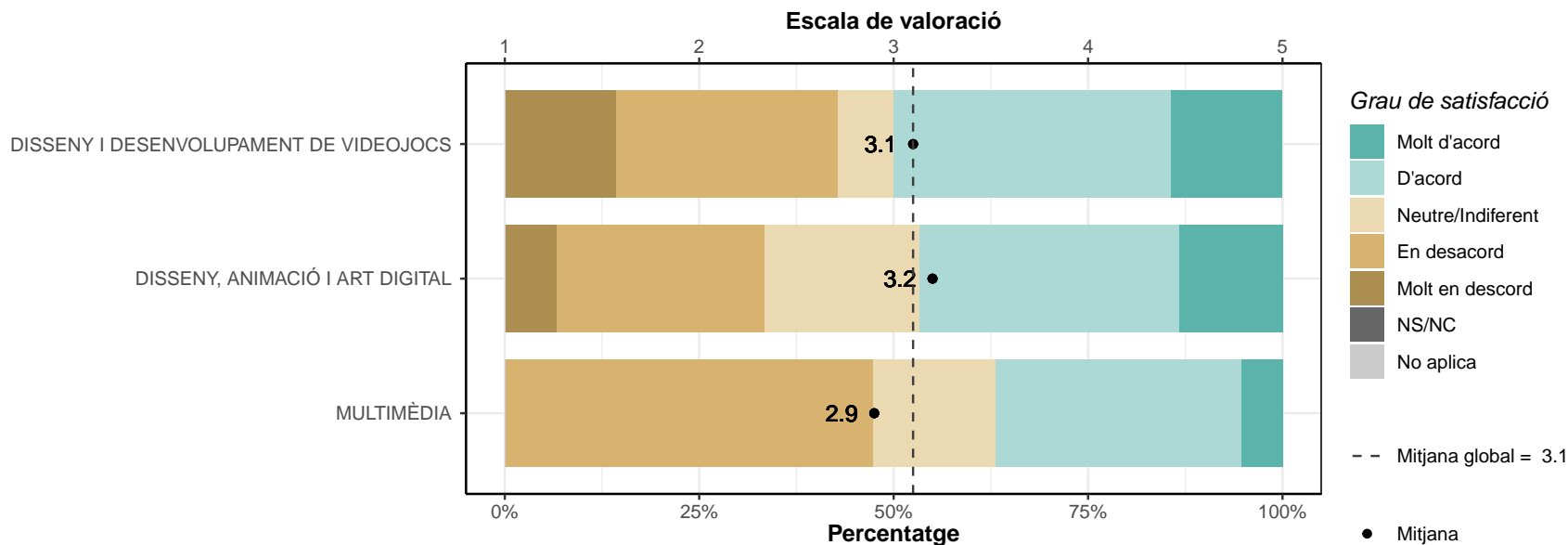
	1		2		3		4		5		NS/NC		No aplica		Mitjana	Desv. Tipus
	n	%	n	%	n	%	n	%	n	%	n	%	n	%		
DISSENY I DESENVOLUPAMENT DE VIDEOJOCES	0	0	1	7.1	0	0	10	71.4	3	21.4	0	0	0	0	4.1	0.73
DISSENY, ANIMACIÓ I ART DIGITAL	1	6.7	1	6.7	3	20	9	60	1	6.7	0	0	0	0	3.5	0.99
MULTIMÈDIA	0	0	7	36.8	3	15.8	8	42.1	1	5.3	0	0	0	0	3.2	1.01
TOTAL	1	2.1	9	18.8	6	12.5	27	56.2	5	10.4	0	0	0	0	3.5	0.99





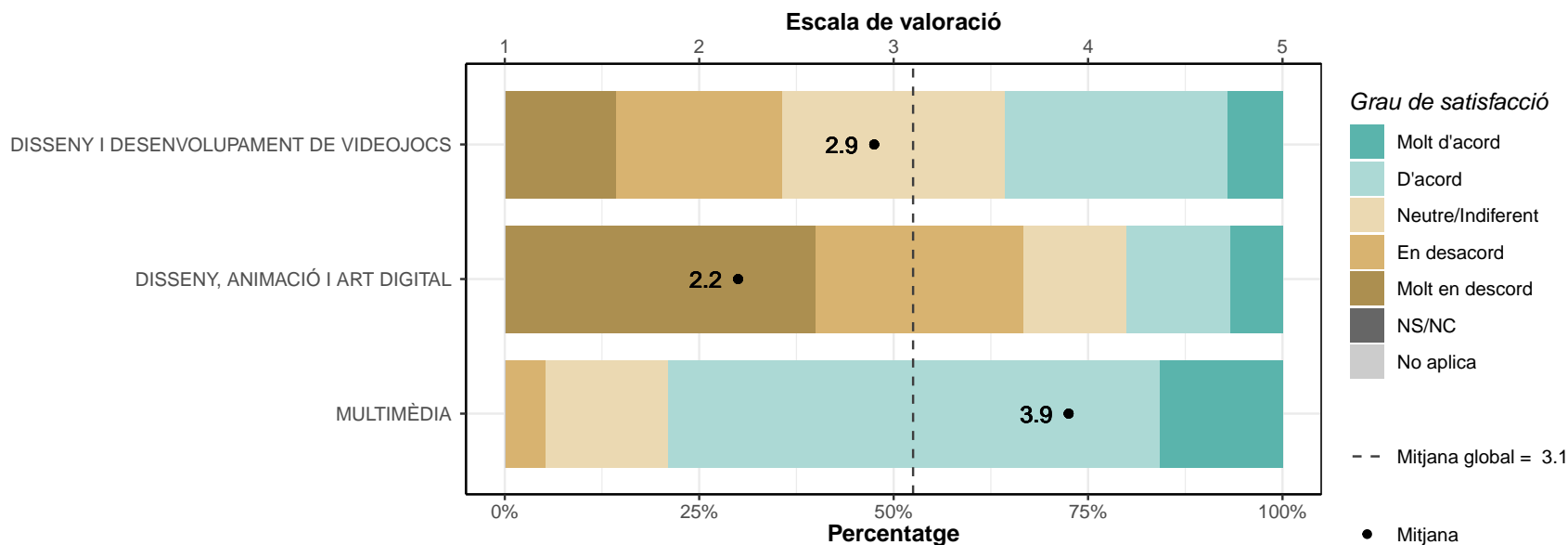
**Hi ha hagut una bona coordinació en els continguts de les assignatures per evitar solapaments**

	1		2		3		4		5		NS/NC		No aplica		Mitjana	Desv. Tipus
	n	%	n	%	n	%	n	%	n	%	n	%	n	%		
DISSENY I DESENVOLUPAMENT DE VIDEOJOCS	2	14.3	4	28.6	1	7.1	5	35.7	2	14.3	0	0	0	0	3.1	1.38
DISSENY, ANIMACIÓ I ART DIGITAL	1	6.7	4	26.7	3	20	5	33.3	2	13.3	0	0	0	0	3.2	1.21
MULTIMÈDIA	0	0	9	47.4	3	15.8	6	31.6	1	5.3	0	0	0	0	2.9	1.03
<b>TOTAL</b>	<b>3</b>	<b>6.2</b>	<b>17</b>	<b>35.4</b>	<b>7</b>	<b>14.6</b>	<b>16</b>	<b>33.3</b>	<b>5</b>	<b>10.4</b>	<b>0</b>	<b>0</b>	<b>0</b>	<b>0</b>	<b>3.1</b>	<b>1.17</b>



**El volum de treball exigít ha estat coherent amb el nombre de crèdits de les assignatures**

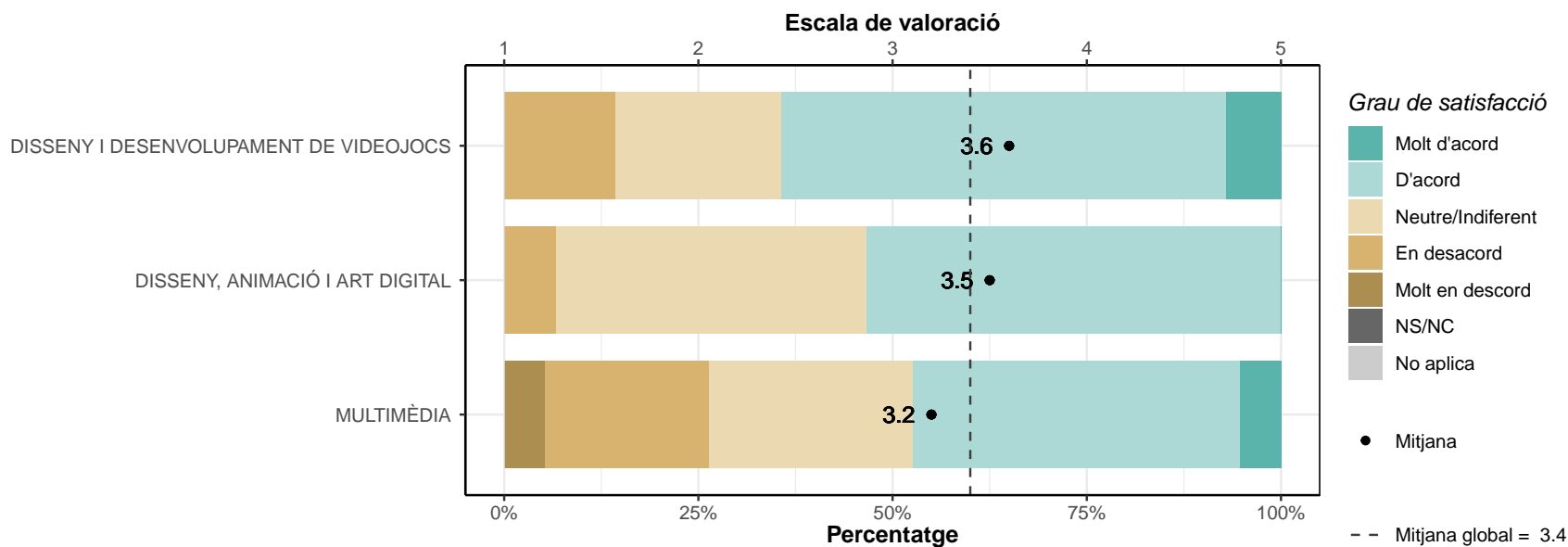
	1		2		3		4		5		NS/NC		No aplica		Mitjana	Desv. Tipus
	n	%	n	%	n	%	n	%	n	%	n	%	n	%		
DISSENY I DESENVOLUPAMENT DE VIDEOJOCS	2	14.3	3	21.4	4	28.6	4	28.6	1	7.1	0	0	0	0	2.9	1.21
DISSENY, ANIMACIÓ I ART DIGITAL	6	40	4	26.7	2	13.3	2	13.3	1	6.7	0	0	0	0	2.2	1.32
MULTIMÈDIA	0	0	1	5.3	3	15.8	12	63.2	3	15.8	0	0	0	0	3.9	0.74
TOTAL	8	16.7	8	16.7	9	18.8	18	37.5	5	10.4	0	0	0	0	3.1	1.29



### 3.2. Professorat i tutories

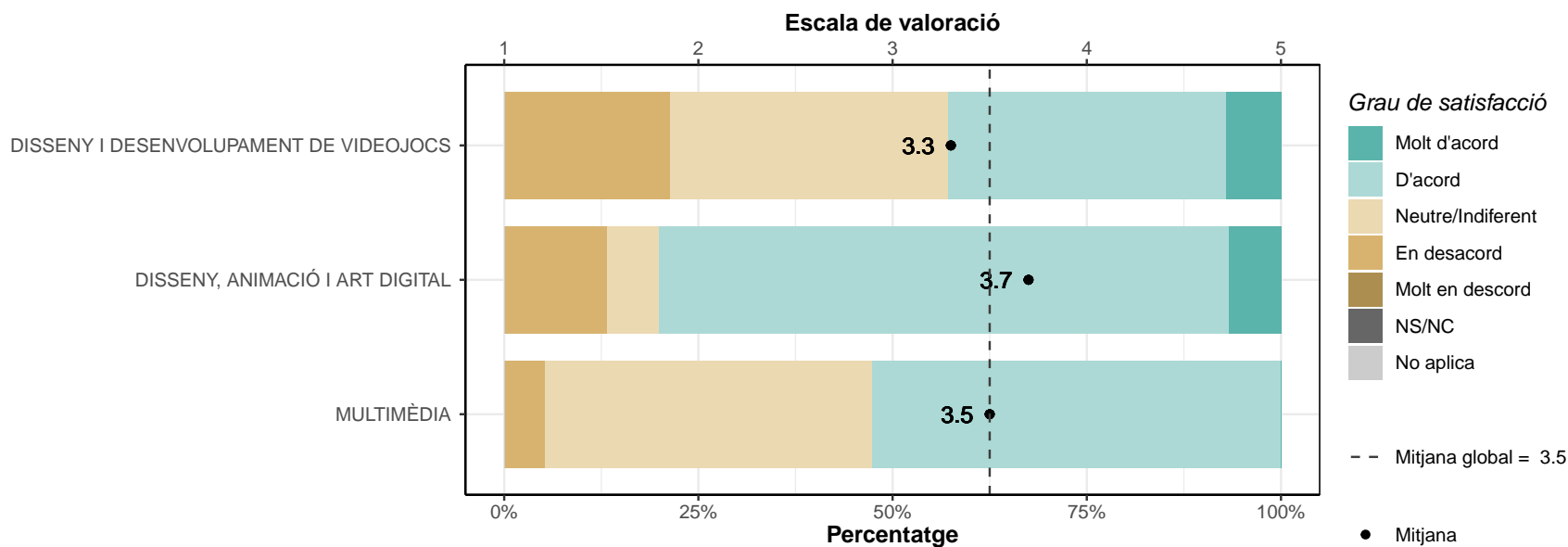
#### Estic satisfet/a amb el professorat

	1		2		3		4		5		NS/NC		No aplica		Mitjana	Desv. Tipus
	n	%	n	%	n	%	n	%	n	%	n	%	n	%		
DISSENY I DESENVOLUPAMENT DE VIDEOJOCS	0	0	2	14.3	3	21.4	8	57.1	1	7.1	0	0	0	0	3.6	0.85
DISSENY, ANIMACIÓ I ART DIGITAL	0	0	1	6.7	6	40	8	53.3	0	0	0	0	0	0	3.5	0.64
MULTIMÈDIA	1	5.3	4	21.1	5	26.3	8	42.1	1	5.3	0	0	0	0	3.2	1.03
TOTAL	1	2.1	7	14.6	14	29.2	24	50	2	4.2	0	0	0	0	3.4	0.87



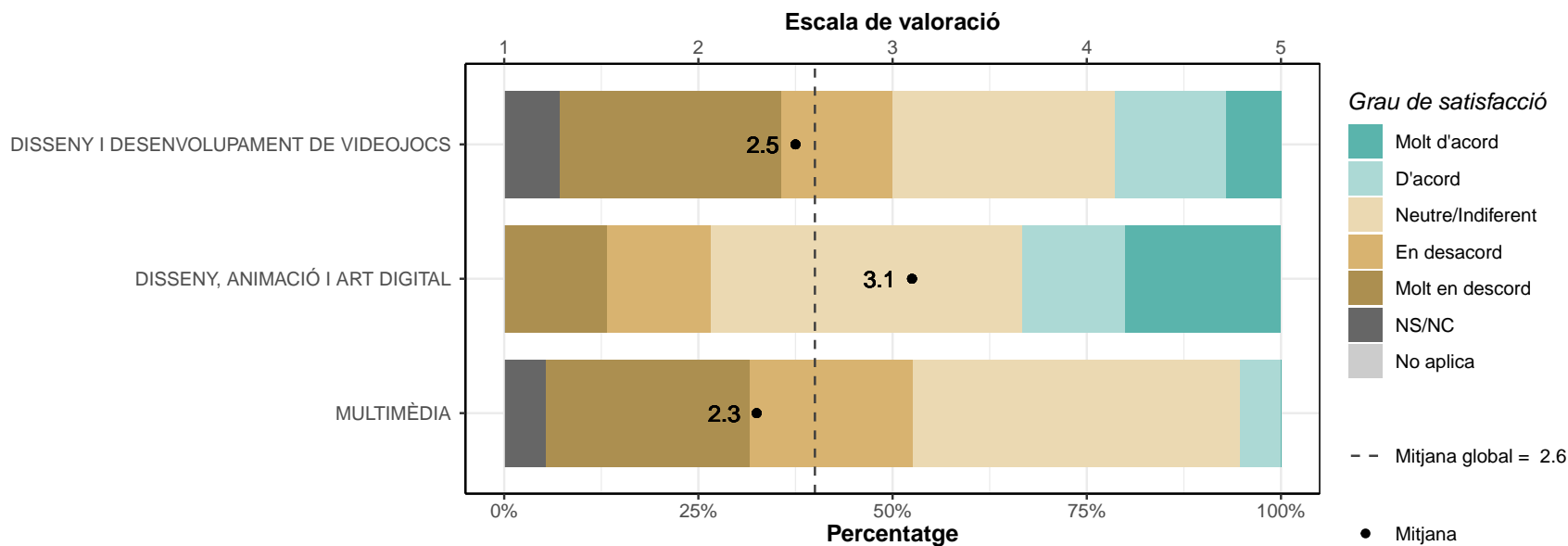
**La metodologia docent emprada pel professorat ha afavorit el meu aprenentatge**

	1		2		3		4		5		NS/NC		No aplica		Mitjana	Desv. Tipus
	n	%	n	%	n	%	n	%	n	%	n	%	n	%		
DISSENY I DESENVOLUPAMENT DE VIDEOJOCS	0	0	3	21.4	5	35.7	5	35.7	1	7.1	0	0	0	0	3.3	0.91
DISSENY, ANIMACIÓ I ART DIGITAL	0	0	2	13.3	1	6.7	11	73.3	1	6.7	0	0	0	0	3.7	0.8
MULTIMÈDIA	0	0	1	5.3	8	42.1	10	52.6	0	0	0	0	0	0	3.5	0.61
TOTAL	0	0	6	12.5	14	29.2	26	54.2	2	4.2	0	0	0	0	3.5	0.77



**La tutorització ha estat útil i ha contribuït a millorar el meu aprenentatge**

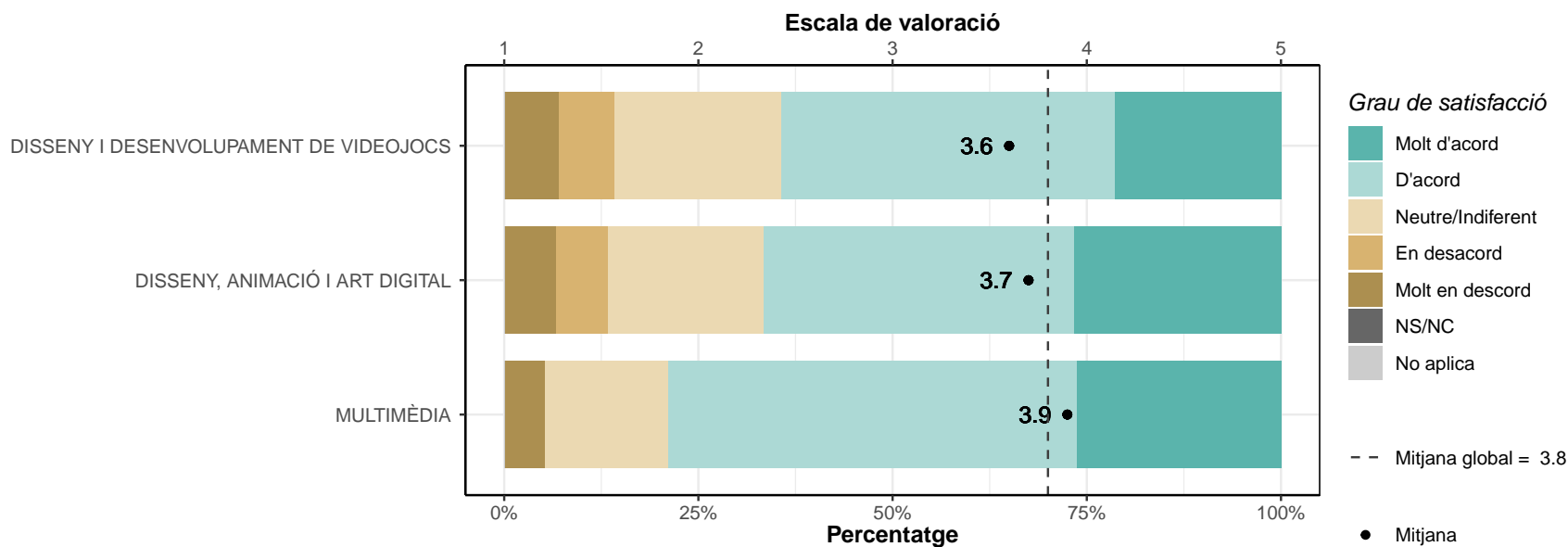
	1		2		3		4		5		NS/NC		No aplica		Mitjana	Desv. Tipus
	n	%	n	%	n	%	n	%	n	%	n	%	n	%		
DISSENY I DESENVOLUPAMENT DE VIDEOJOCS	4	28.6	2	14.3	4	28.6	2	14.3	1	7.1	1	7.1	0	0	2.5	1.33
DISSENY, ANIMACIÓ I ART DIGITAL	2	13.3	2	13.3	6	40	2	13.3	3	20	0	0	0	0	3.1	1.3
MULTIMÈDIA	5	26.3	4	21.1	8	42.1	1	5.3	0	0	1	5.3	0	0	2.3	0.96
<b>TOTAL</b>	<b>11</b>	<b>22.9</b>	<b>8</b>	<b>16.7</b>	<b>18</b>	<b>37.5</b>	<b>5</b>	<b>10.4</b>	<b>4</b>	<b>8.3</b>	<b>2</b>	<b>4.2</b>	<b>0</b>	<b>0</b>	<b>2.6</b>	<b>1.22</b>



### 3.3. Intranet i sistema d'avaluació

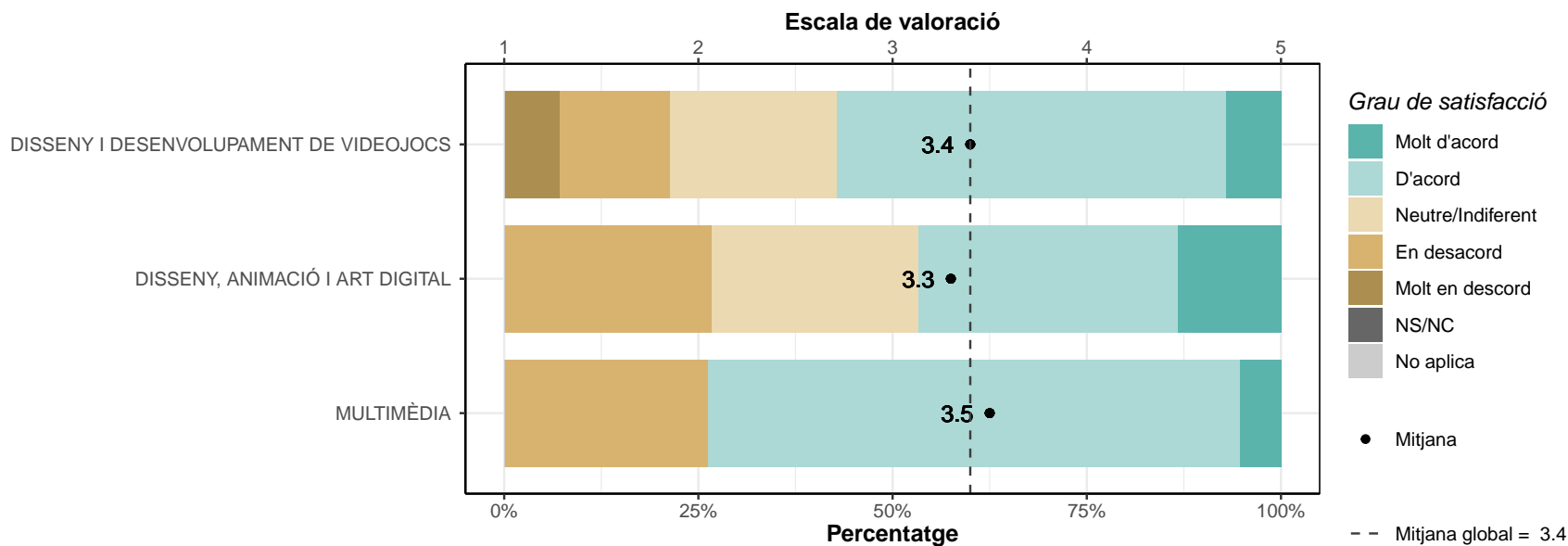
#### L'ús del campus virtual ha facilitat el meu aprenentatge

	1		2		3		4		5		NS/NC		No aplica		Mitjana	Desv. Tipus
	n	%	n	%	n	%	n	%	n	%	n	%	n	%		
DISSENY I DESENVOLUPAMENT DE VIDEOJOCS	1	7.1	1	7.1	3	21.4	6	42.9	3	21.4	0	0	0	0	3.6	1.15
DISSENY, ANIMACIÓ I ART DIGITAL	1	6.7	1	6.7	3	20	6	40	4	26.7	0	0	0	0	3.7	1.16
MULTIMÈDIA	1	5.3	0	0	3	15.8	10	52.6	5	26.3	0	0	0	0	3.9	0.97
TOTAL	3	6.2	2	4.2	9	18.8	22	45.8	12	25	0	0	0	0	3.8	1.07



**Els sistemes d'avaluació han permès reflectir adequadament el meu aprenentatge**

	1		2		3		4		5		NS/NC		No aplica		Mitjana	Desv. Tipus
	n	%	n	%	n	%	n	%	n	%	n	%	n	%		
DISSENY I DESENVOLUPAMENT DE VIDEOJOCS	1	7.1	2	14.3	3	21.4	7	50	1	7.1	0	0	0	0	3.4	1.08
DISSENY, ANIMACIÓ I ART DIGITAL	0	0	4	26.7	4	26.7	5	33.3	2	13.3	0	0	0	0	3.3	1.05
MULTIMÈDIA	0	0	5	26.3	0	0	13	68.4	1	5.3	0	0	0	0	3.5	0.96
TOTAL	1	2.1	11	22.9	7	14.6	25	52.1	4	8.3	0	0	0	0	3.4	1.01

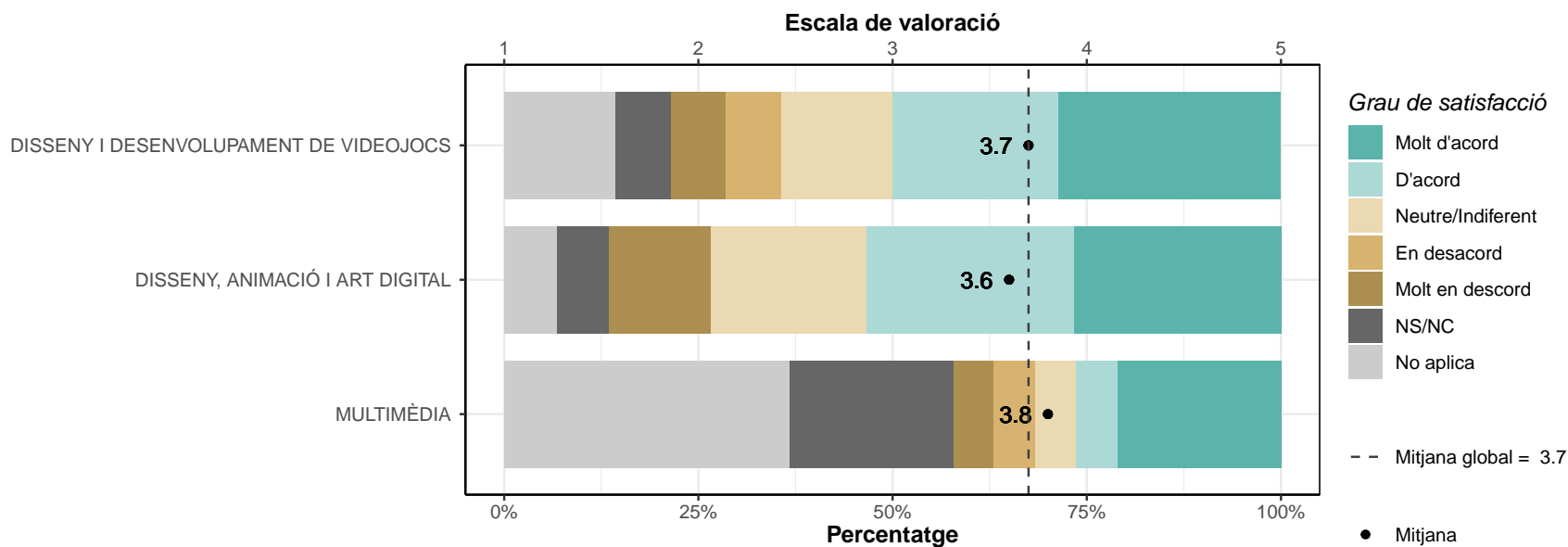




### 3.4. Pràctiques externes, mobilitat i TFG

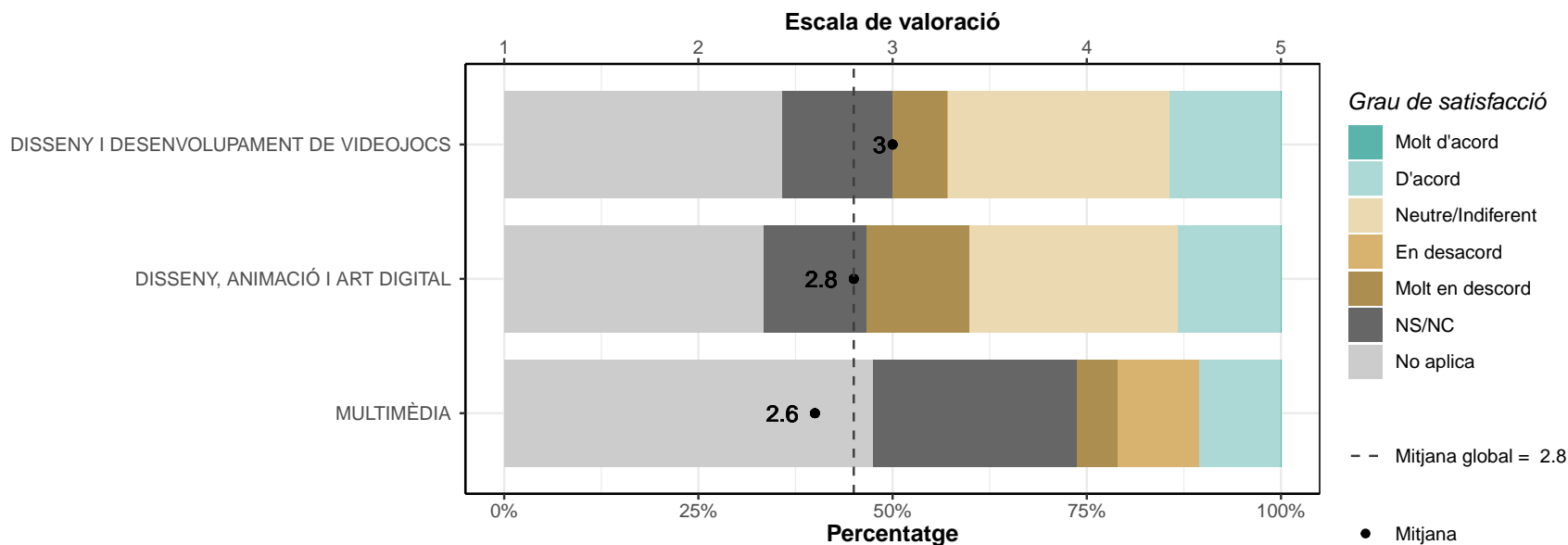
Les pràctiques externes m'han permès aplicar els coneixements adquirits durant la titulació

	1		2		3		4		5		NS/NC		No aplica		Mitjana	Desv. Tipus
	n	%	n	%	n	%	n	%	n	%	n	%	n	%		
DISSENY I DESENVOLUPAMENT DE VIDEOJOCS	1	7.1	1	7.1	2	14.3	3	21.4	4	28.6	1	7.1	2	14.3	3.7	1.35
DISSENY, ANIMACIÓ I ART DIGITAL	2	13.3	0	0	3	20	4	26.7	4	26.7	1	6.7	1	6.7	3.6	1.39
MULTIMÈDIA	1	5.3	1	5.3	1	5.3	1	5.3	4	21.1	4	21.1	7	36.8	3.8	1.58
TOTAL	4	8.3	2	4.2	6	12.5	8	16.7	12	25	6	12.5	10	20.8	3.7	1.38



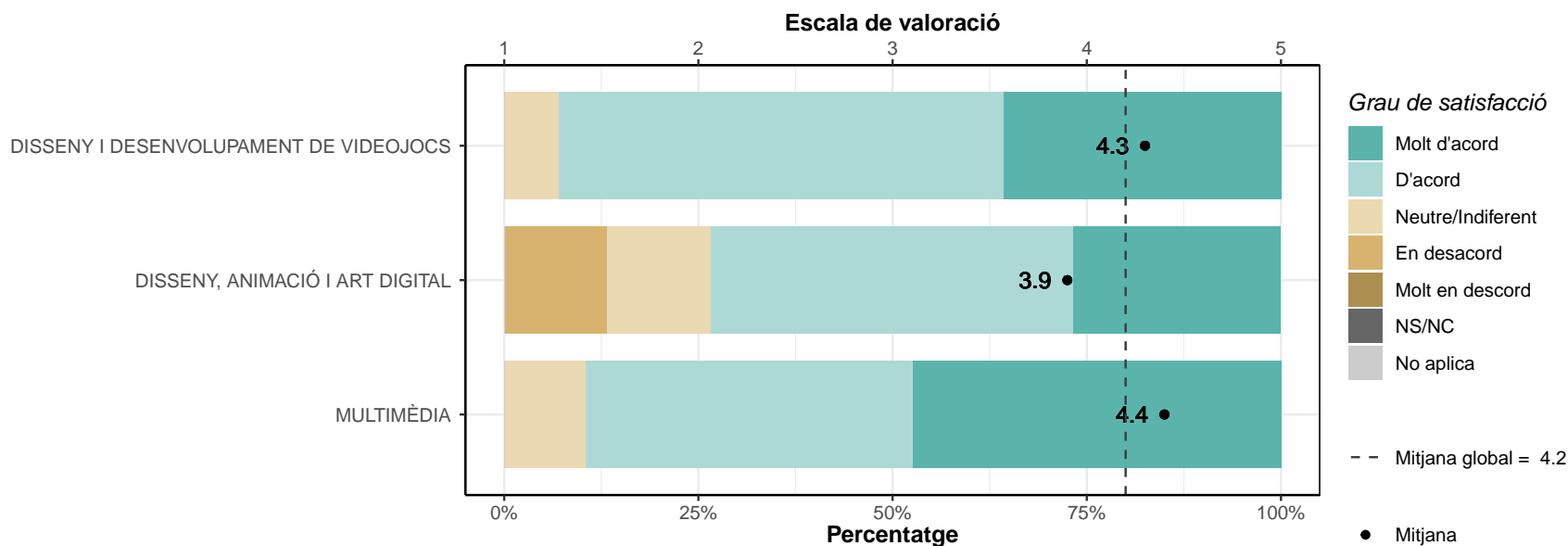
**Les accions de mobilitat que he realitzat han estat rellevants per al meu aprenentatge**

	1		2		3		4		5		NS/NC	No aplica		Mitjana	Desv. Tipus	
	n	%	n	%	n	%	n	%	n	%	n	%	n	%		
DISSENY I DESENVOLUPAMENT DE VIDEOJOCS	1	7.1	0	0	4	28.6	2	14.3	0	0	2	14.3	5	35.7	3	1
DISSENY, ANIMACIÓ I ART DIGITAL	2	13.3	0	0	4	26.7	2	13.3	0	0	2	13.3	5	33.3	2.8	1.16
MULTIMÈDIA	1	5.3	2	10.5	0	0	2	10.5	0	0	5	26.3	9	47.4	2.6	1.34
TOTAL	4	8.3	2	4.2	8	16.7	6	12.5	0	0	9	18.8	19	39.6	2.8	1.11



**El treball de fi de grau/final m'ha estat útil per consolidar les competències de la titulació**

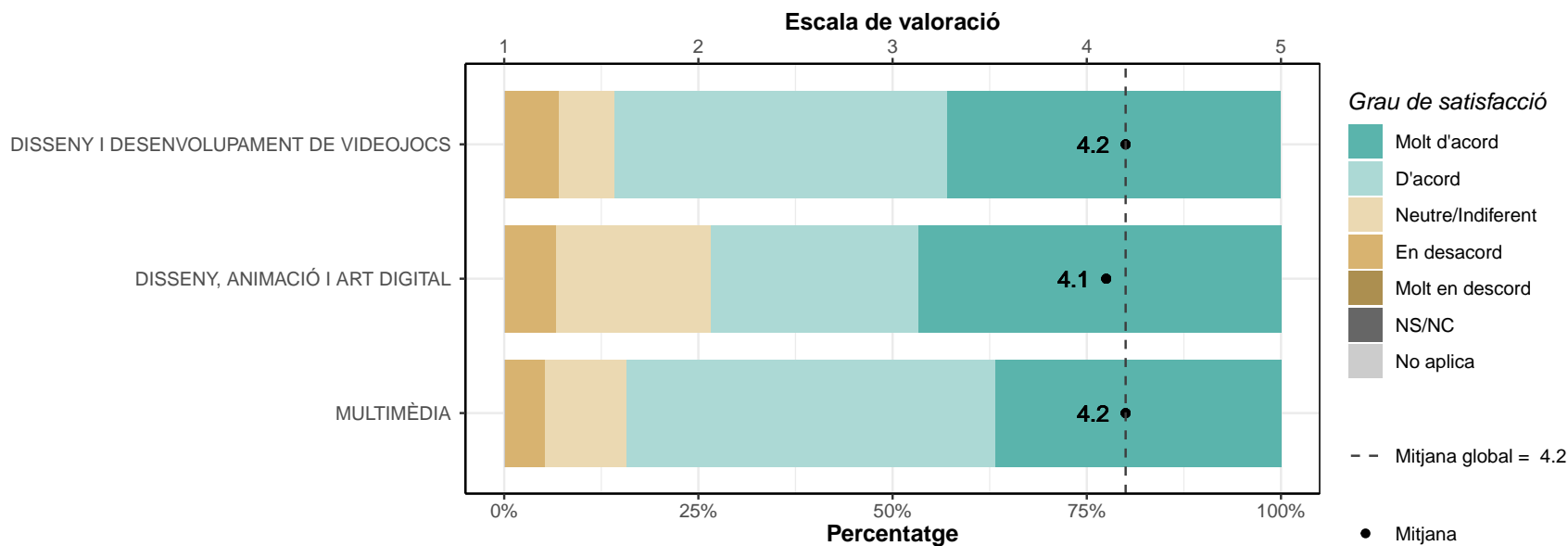
	1		2		3		4		5		NS/NC		No aplica		Mitjana	Desv. Tipus
	n	%	n	%	n	%	n	%	n	%	n	%	n	%		
DISSENY I DESENVOLUPAMENT DE VIDEOJOCS	0	0	0	0	1	7.1	8	57.1	5	35.7	0	0	0	0	4.3	0.61
DISSENY, ANIMACIÓ I ART DIGITAL	0	0	2	13.3	2	13.3	7	46.7	4	26.7	0	0	0	0	3.9	0.99
MULTIMÈDIA	0	0	0	0	2	10.5	8	42.1	9	47.4	0	0	0	0	4.4	0.68
TOTAL	0	0	2	4.2	5	10.4	23	47.9	18	37.5	0	0	0	0	4.2	0.79



### 3.5. Serveis universitaris

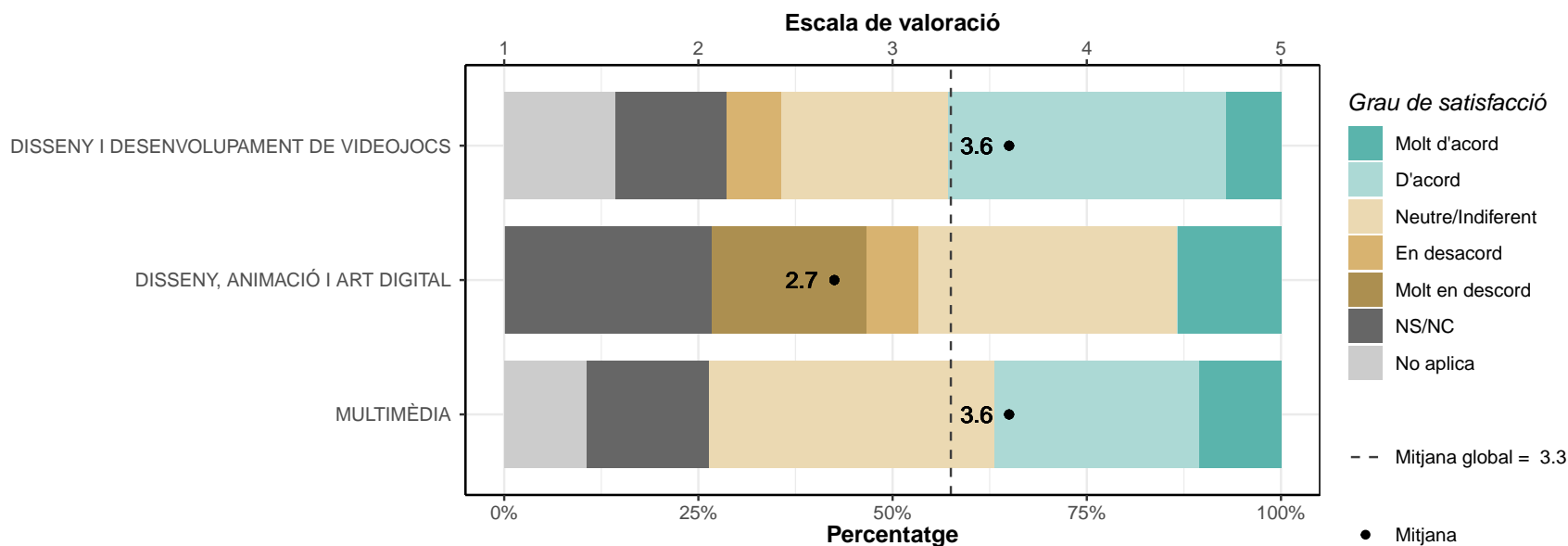
Les instal·lacions (aules i espais docents) han estat adequades per afavorir el meu aprenentatge

	1		2		3		4		5		NS/NC		No aplica		Mitjana	Desv. Tipus
	n	%	n	%	n	%	n	%	n	%	n	%	n	%		
DISSENY I DESENVOLUPAMENT DE VIDEOJOCS	0	0	1	7.1	1	7.1	6	42.9	6	42.9	0	0	0	0	4.2	0.89
DISSENY, ANIMACIÓ I ART DIGITAL	0	0	1	6.7	3	20	4	26.7	7	46.7	0	0	0	0	4.1	0.99
MULTIMÈDIA	0	0	1	5.3	2	10.5	9	47.4	7	36.8	0	0	0	0	4.2	0.83
TOTAL	0	0	3	6.2	6	12.5	19	39.6	20	41.7	0	0	0	0	4.2	0.88



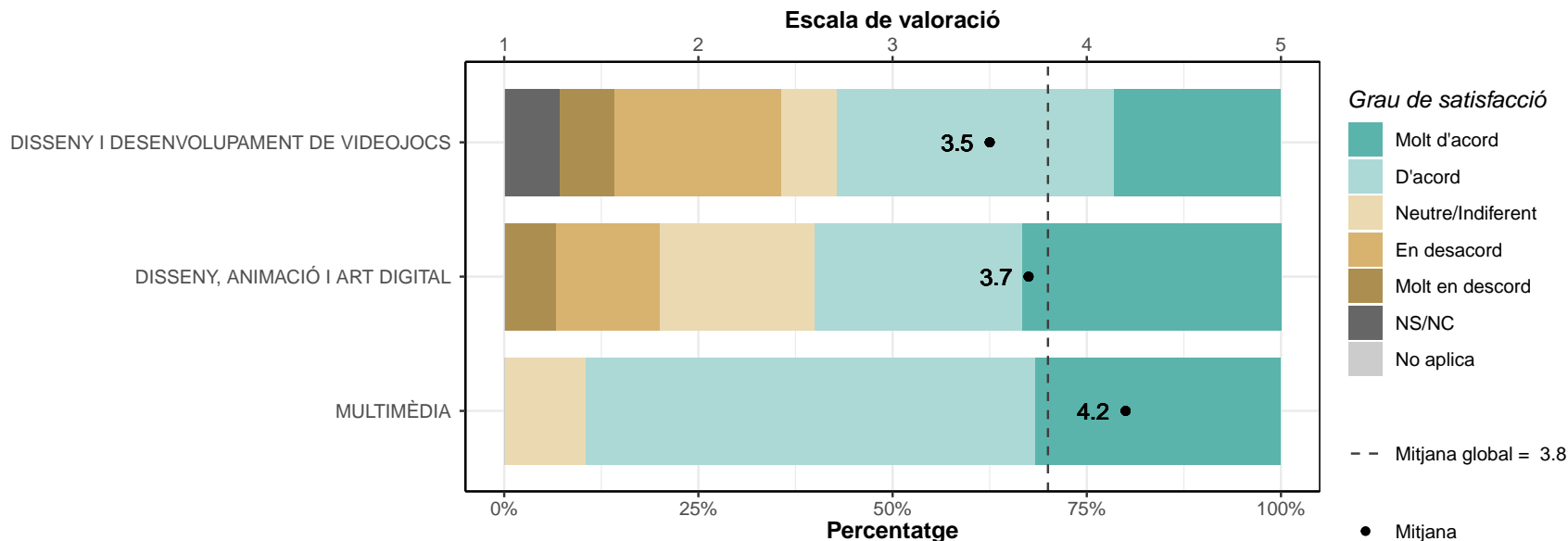
**Els recursos facilitats pel serveis de biblioteca i de suport a la docència han respost a les meves necessitats**

	1		2		3		4		5		NS/NC		No aplica		Mitjana	Desv. Tipus
	n	%	n	%	n	%	n	%	n	%	n	%	n	%		
DISSENY I DESENVOLUPAMENT DE VIDEOJOCS	0	0	1	7.1	3	21.4	5	35.7	1	7.1	2	14.3	2	14.3	3.6	0.84
DISSENY, ANIMACIÓ I ART DIGITAL	3	20	1	6.7	5	33.3	0	0	2	13.3	4	26.7	0	0	2.7	1.42
MULTIMÈDIA	0	0	0	0	7	36.8	5	26.3	2	10.5	3	15.8	2	10.5	3.6	0.74
TOTAL	3	6.2	2	4.2	15	31.2	10	20.8	5	10.4	9	18.8	4	8.3	3.3	1.08



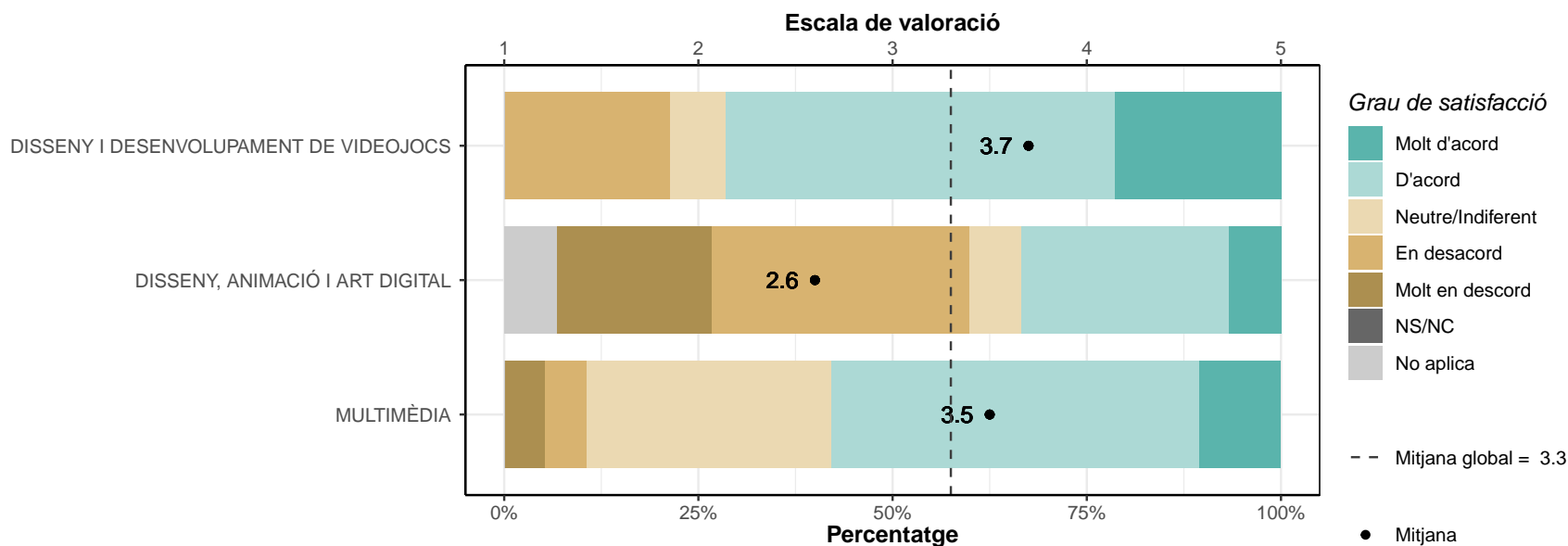
**Els serveis de suport a l'estudiant (informació, matriculació, tràmits acadèmics, beques, orientació, etc.) m'han ofert un bon assessorament i atenció**

	1		2		3		4		5		NS/NC		No aplica		Mitjana	Desv. Tipus
	n	%	n	%	n	%	n	%	n	%	n	%	n	%		
DISSENY I DESENVOLUPAMENT DE VIDEOJOCS	1	7.1	3	21.4	1	7.1	5	35.7	3	21.4	1	7.1	0	0	3.5	1.33
DISSENY, ANIMACIÓ I ART DIGITAL	1	6.7	2	13.3	3	20	4	26.7	5	33.3	0	0	0	0	3.7	1.29
MULTIMÈDIA	0	0	0	0	2	10.5	11	57.9	6	31.6	0	0	0	0	4.2	0.63
<b>TOTAL</b>	<b>2</b>	<b>4.2</b>	<b>5</b>	<b>10.4</b>	<b>6</b>	<b>12.5</b>	<b>20</b>	<b>41.7</b>	<b>14</b>	<b>29.2</b>	<b>1</b>	<b>2.1</b>	<b>0</b>	<b>0</b>	<b>3.8</b>	<b>1.11</b>



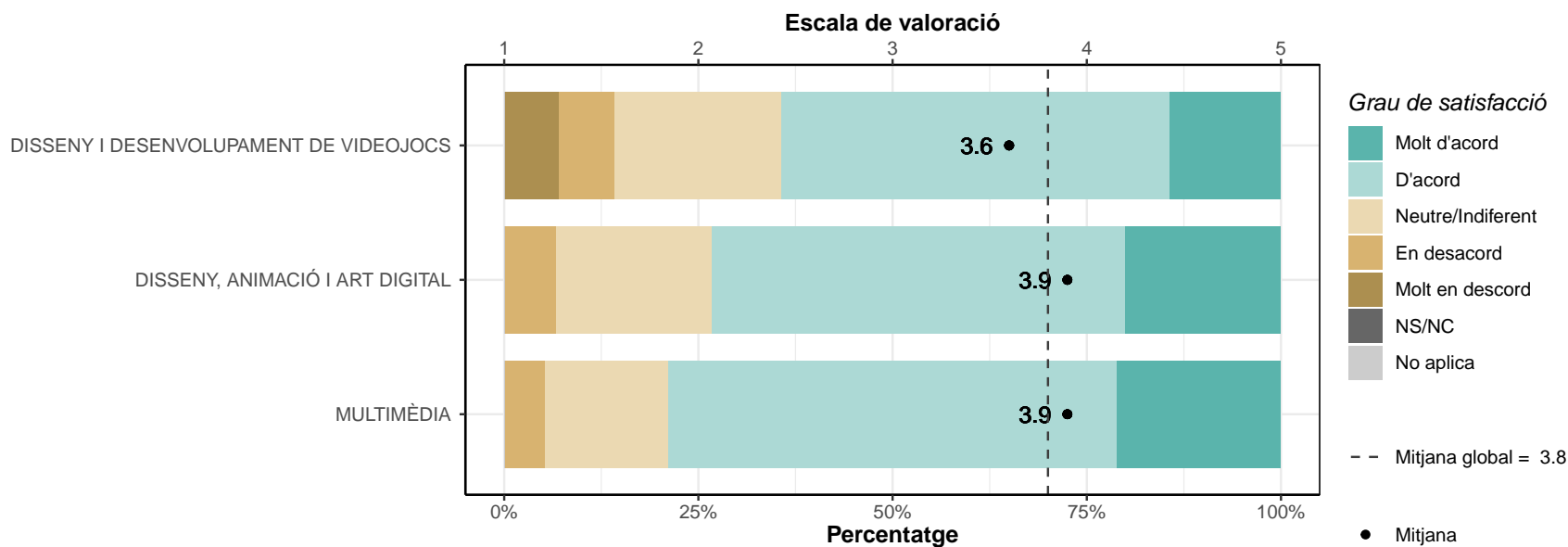
**He rebut resposta adequada de les meves queixes i suggeriments**

	1		2		3		4		5		NS/NC		No aplica		Mitjana	Desv. Tipus
	n	%	n	%	n	%	n	%	n	%	n	%	n	%		
DISSENY I DESENVOLUPAMENT DE VIDEOJOCS	0	0	3	21.4	1	7.1	7	50	3	21.4	0	0	0	0	3.7	1.07
DISSENY, ANIMACIÓ I ART DIGITAL	3	20	5	33.3	1	6.7	4	26.7	1	6.7	0	0	1	6.7	2.6	1.34
MULTIMÈDIA	1	5.3	1	5.3	6	31.6	9	47.4	2	10.5	0	0	0	0	3.5	0.96
TOTAL	4	8.3	9	18.8	8	16.7	20	41.7	6	12.5	0	0	1	2.1	3.3	1.18



**La informació referent a la titulació al web és accessible i m'ha resultat útil**

	1		2		3		4		5		NS/NC		No aplica		Mitjana	Desv. Tipus
	n	%	n	%	n	%	n	%	n	%	n	%	n	%		
DISSENY I DESENVOLUPAMENT DE VIDEOJOCS	1	7.1	1	7.1	3	21.4	7	50	2	14.3	0	0	0	0	3.6	1.09
DISSENY, ANIMACIÓ I ART DIGITAL	0	0	1	6.7	3	20	8	53.3	3	20	0	0	0	0	3.9	0.83
MULTIMÈDIA	0	0	1	5.3	3	15.8	11	57.9	4	21.1	0	0	0	0	3.9	0.78
TOTAL	1	2.1	3	6.2	9	18.8	26	54.2	9	18.8	0	0	0	0	3.8	0.89

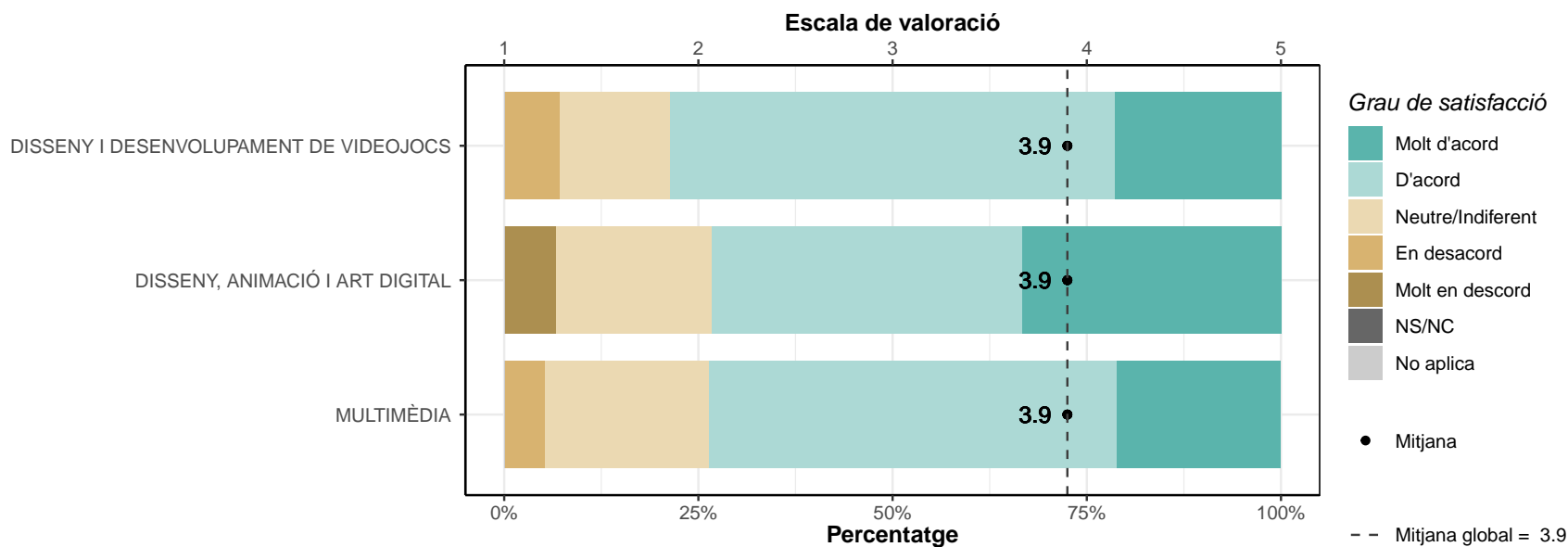




### 3.6. Competències

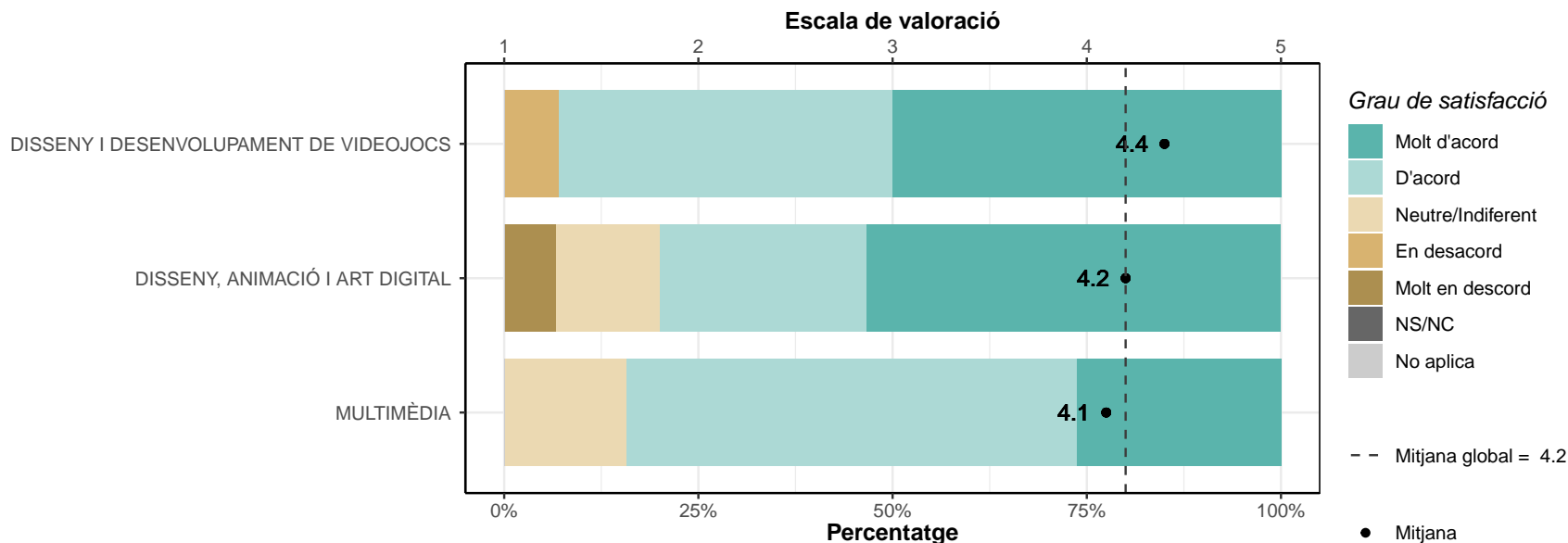
#### La formació rebuda m'ha permès millorar les habilitats comunicatives

	1		2		3		4		5		NS/NC		No aplica		Mitjana	Desv. Tipus
	n	%	n	%	n	%	n	%	n	%	n	%	n	%		
DISSENY I DESENVOLUPAMENT DE VIDEOJOCS	0	0	1	7.1	2	14.3	8	57.1	3	21.4	0	0	0	0	3.9	0.83
DISSENY, ANIMACIÓ I ART DIGITAL	1	6.7	0	0	3	20	6	40	5	33.3	0	0	0	0	3.9	1.1
MULTIMÈDIA	0	0	1	5.3	4	21.1	10	52.6	4	21.1	0	0	0	0	3.9	0.81
TOTAL	1	2.1	2	4.2	9	18.8	24	50	12	25	0	0	0	0	3.9	0.9



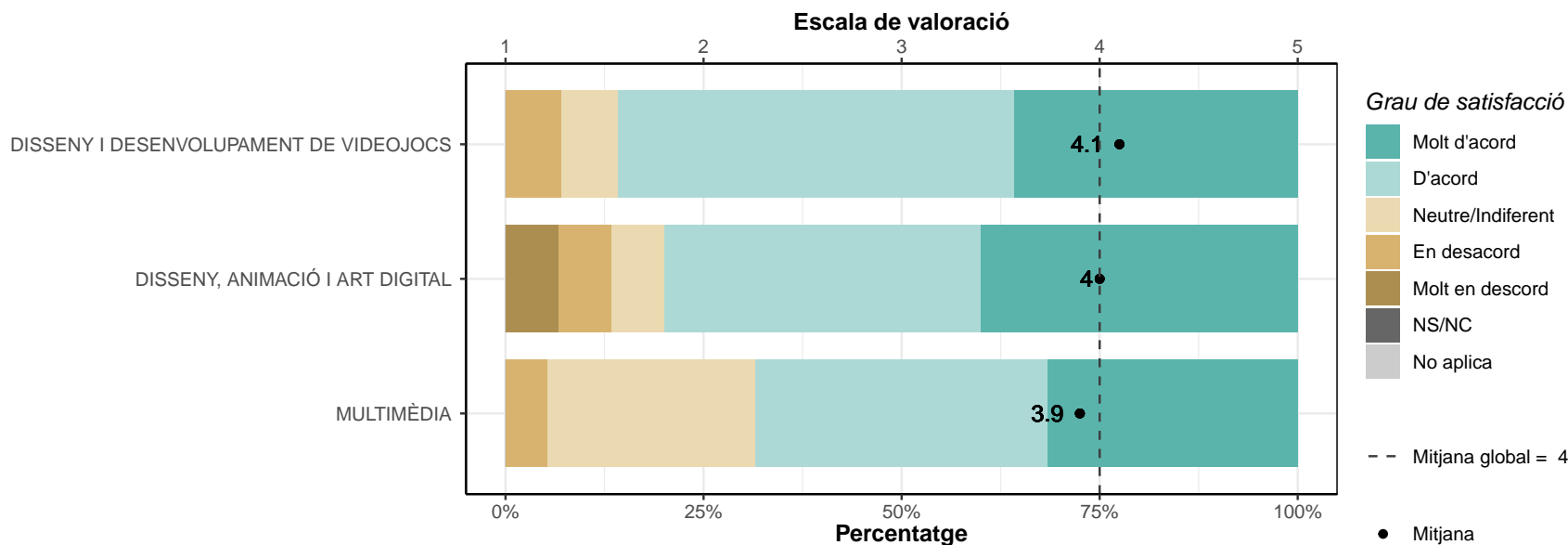
**La formació rebuda m’ha permès millorar les competències personals (nivell de confiança, lideratge, aprenentatge autònom, creativitat, resolució de nous problemes, anàlisi crítica, treball en equip, etc.)**

	1		2		3		4		5		NS/NC		No aplica		Mitjana	Desv. Tipus
	n	%	n	%	n	%	n	%	n	%	n	%	n	%		
DISSENY I DESENVOLUPAMENT DE VIDEOJOCS	0	0	1	7.1	0	0	6	42.9	7	50	0	0	0	0	4.4	0.84
DISSENY, ANIMACIÓ I ART DIGITAL	1	6.7	0	0	2	13.3	4	26.7	8	53.3	0	0	0	0	4.2	1.15
MULTIMÈDIA	0	0	0	0	3	15.8	11	57.9	5	26.3	0	0	0	0	4.1	0.66
<b>TOTAL</b>	<b>1</b>	<b>2.1</b>	<b>1</b>	<b>2.1</b>	<b>5</b>	<b>10.4</b>	<b>21</b>	<b>43.8</b>	<b>20</b>	<b>41.7</b>	<b>0</b>	<b>0</b>	<b>0</b>	<b>0</b>	<b>4.2</b>	<b>0.87</b>



**La formació rebuda m’ha permès millorar les capacitats per a l’activitat professional**

	1		2		3		4		5		NS/NC		No aplica		Mitjana	Desv. Tipus
	n	%	n	%	n	%	n	%	n	%	n	%	n	%		
DISSENY I DESENVOLUPAMENT DE VIDEOJOCS	0	0	1	7.1	1	7.1	7	50	5	35.7	0	0	0	0	4.1	0.86
DISSENY, ANIMACIÓ I ART DIGITAL	1	6.7	1	6.7	1	6.7	6	40	6	40	0	0	0	0	4	1.2
MULTIMÈDIA	0	0	1	5.3	5	26.3	7	36.8	6	31.6	0	0	0	0	3.9	0.91
TOTAL	1	2.1	3	6.2	7	14.6	20	41.7	17	35.4	0	0	0	0	4	0.98



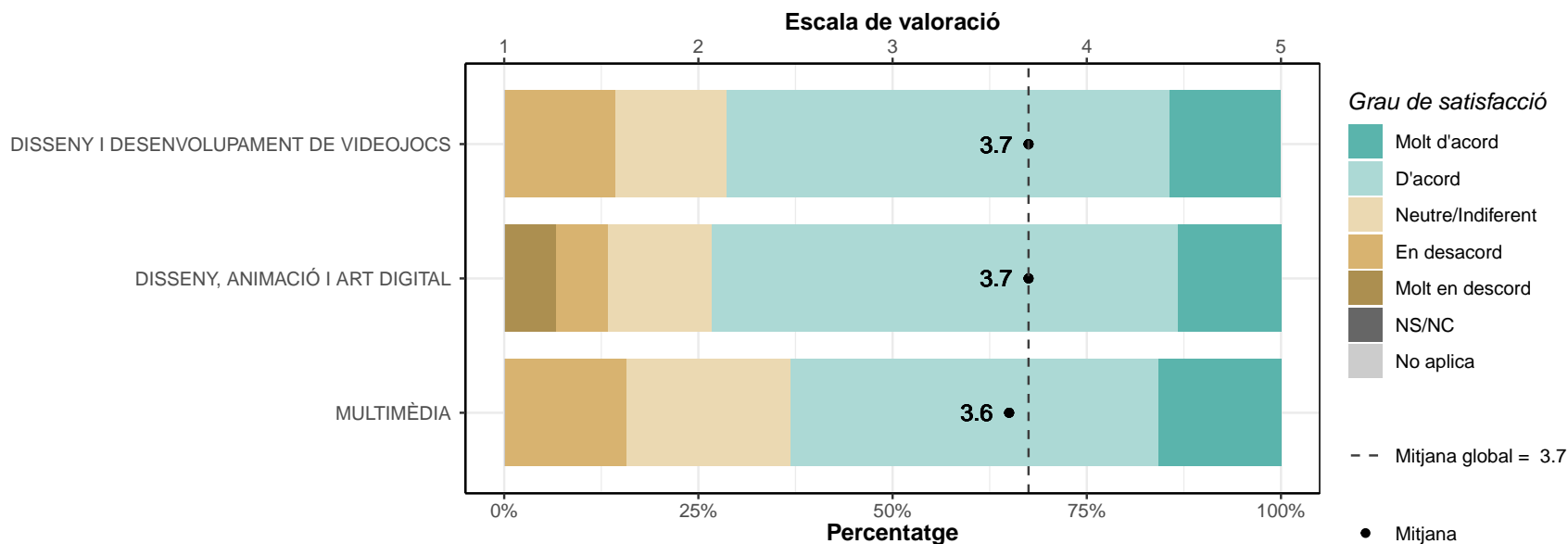
## 4. Satisfacció general

### 4.1. Estic satisfet/a amb la titulació

\* Escala de valoració: d'1 (molt en desacord) a 5 (molt d'acord), NS/NC (No sap/No contesta), No aplica

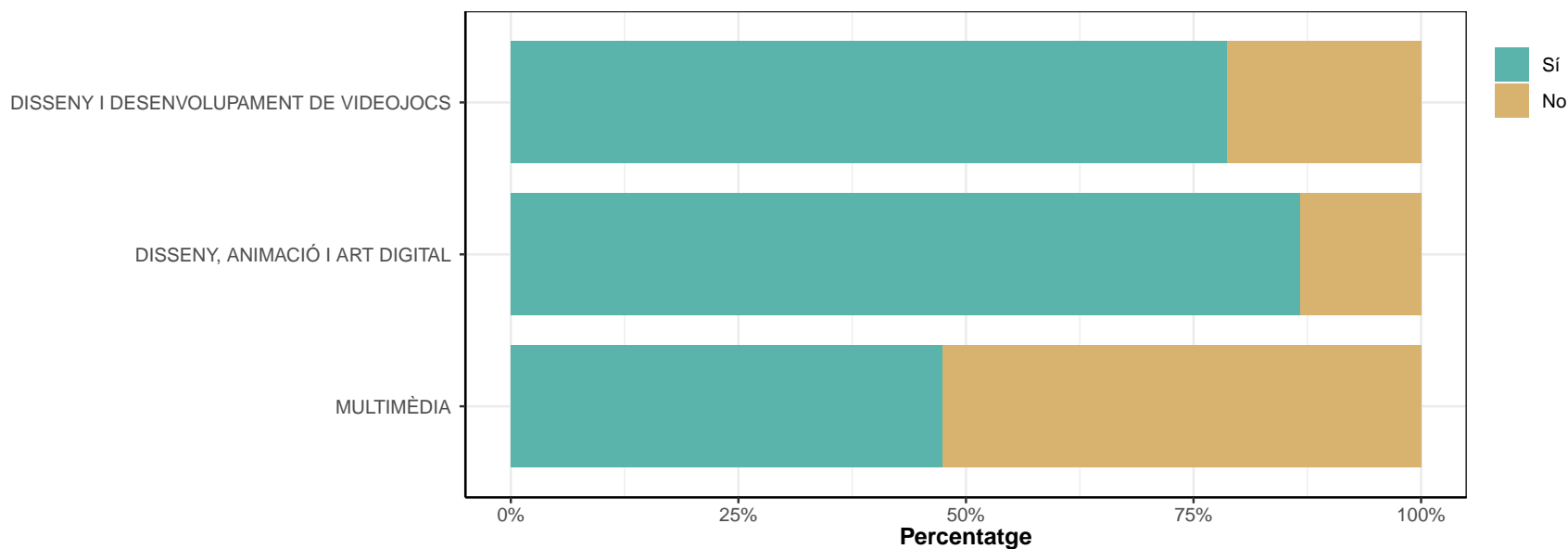
\* n: Nombre de respostes

	1		2		3		4		5		NS/NC		No aplica		Mitjana	Desv. Tipus
	n	%	n	%	n	%	n	%	n	%	n	%	n	%		
DISSENY I DESENVOLUPAMENT DE VIDEOJOCS	0	0	2	14.3	2	14.3	8	57.1	2	14.3	0	0	0	0	3.7	0.91
DISSENY, ANIMACIÓ I ART DIGITAL	1	6.7	1	6.7	2	13.3	9	60	2	13.3	0	0	0	0	3.7	1.05
MULTIMÈDIA	0	0	3	15.8	4	21.1	9	47.4	3	15.8	0	0	0	0	3.6	0.96
TOTAL	1	2.1	6	12.5	8	16.7	26	54.2	7	14.6	0	0	0	0	3.7	0.95



**4.2. Si tornés a començar, triaria la mateixa titulació?**

	Sí		No	
	n	%	n	%
DISSENY I DESENVOLUPAMENT DE VIDEOJOCS	11	78.6	3	21.4
DISSENY, ANIMACIÓ I ART DIGITAL	13	86.7	2	13.3
MULTIMÈDIA	9	47.4	10	52.6
TOTAL	33	68.8	15	31.2



**4.3. Si tornés a començar, triaria la mateixa universitat?**

	Sí		No	
	n	%	n	%
DISSENY I DESENVOLUPAMENT DE VIDEOJOCS	9	64.3	5	35.7
DISSENY, ANIMACIÓ I ART DIGITAL	9	60	6	40
MULTIMÈDIA	10	52.6	9	47.4
TOTAL	28	58.3	20	41.7

