



UNIVERSITAT POLITÈCNICA DE CATALUNYA
BARCELONATECH

Gabinet de Planificació, Avaluació i Qualitat

Informe de participació ENQUESTES SOBRE LES ASSIGNATURES I L'ACTUACIÓ DOCENT

Curs 2023-2024 2n quadrimestre

octubre, 2024

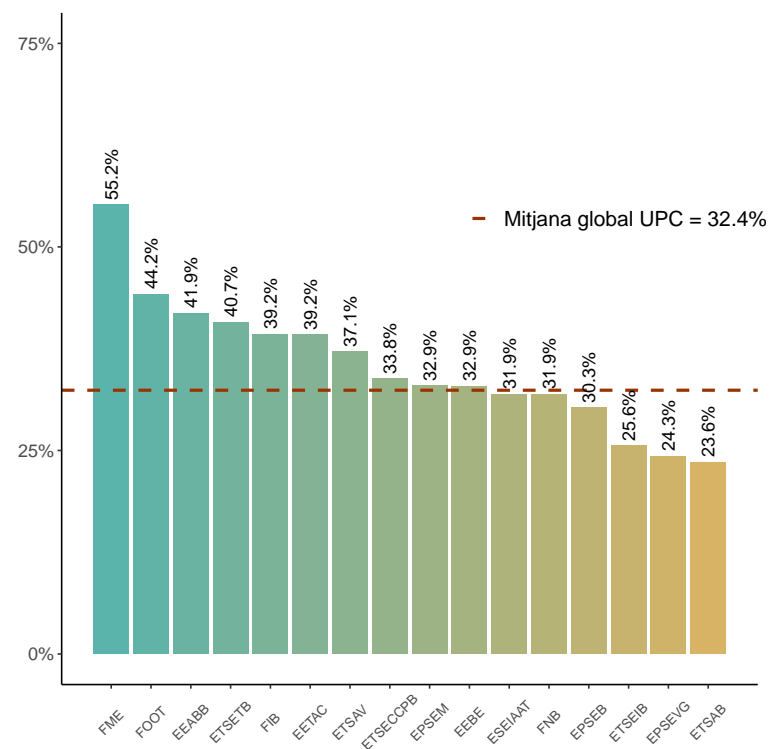
Gabinet de Planificació, Avaluació i Qualitat (GPAQ)

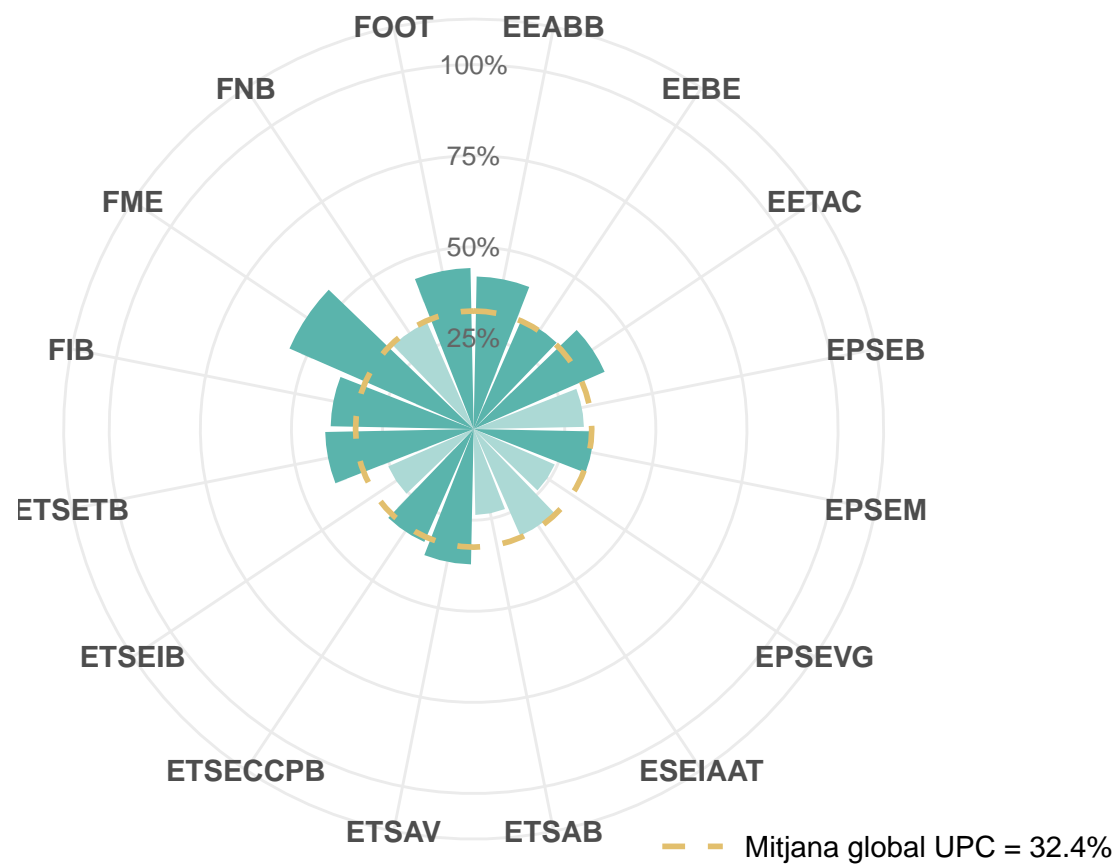
Índex

Participació 2n Quadrimestre 2023-2024	1
Evolució de la participació de les enquestes electròniques per centre	3
Evolució de la participació de les enquestes electròniques global UPC	4
Participació dia i Centre	5

Participació 2n Quadrimestre 2023-2024

	Matrícules	Respostes	Participació
FME	4253	2346	55.2%
ESEIAAT	42551	13584	31.9%
ETSAB	34505	8132	23.6%
ETSETB	16790	6839	40.7%
ETSEIB	39852	10191	25.6%
ETSECCPB	21821	7375	33.8%
FIB	27117	10639	39.2%
FNB	7601	2422	31.9%
ETSAV	8485	3151	37.1%
EEBE	34434	11316	32.9%
EETAC	14073	5520	39.2%
EPSEB	12434	3762	30.3%
EPSEM	9009	2966	32.9%
EPSEVG	14967	3636	24.3%
FOOT	4824	2132	44.2%
EEABB	8764	3669	41.9%
UPC	301480	97680	32.4%



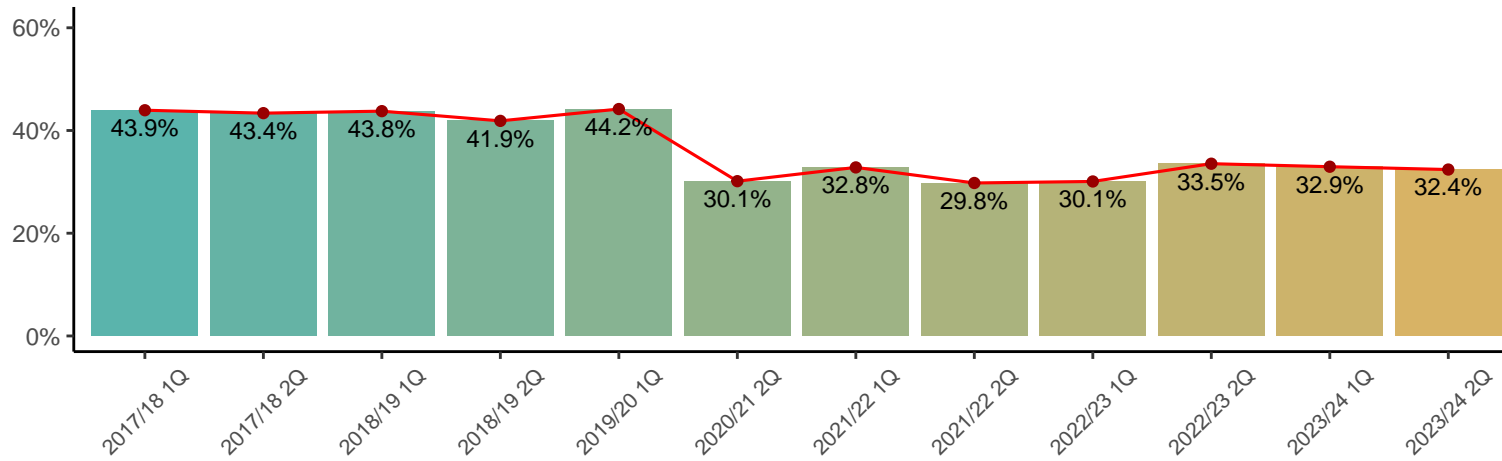


Evolució de la participació de les enquestes electròniques per centre

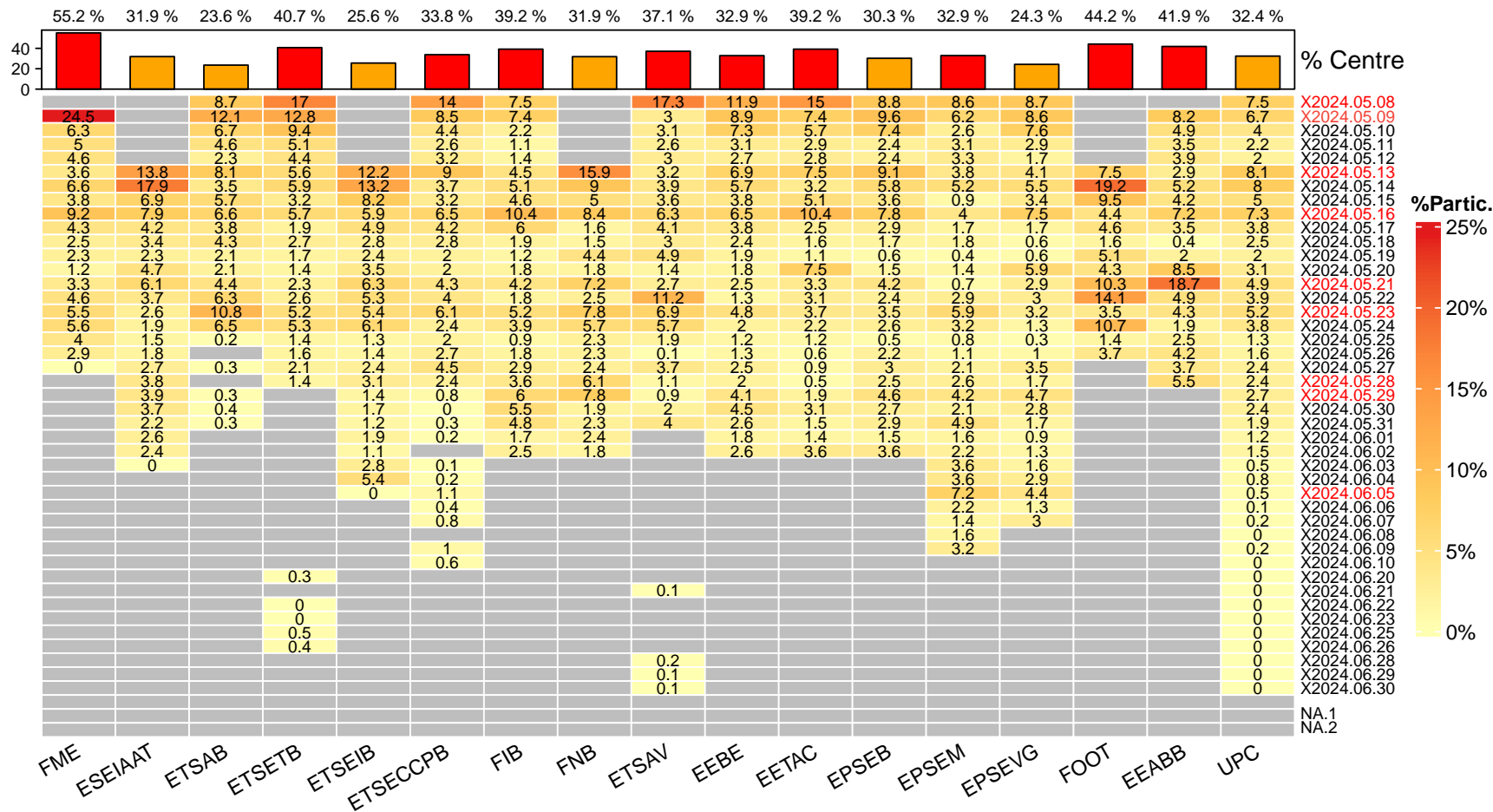
	2019/20 1Q	2020/21 2Q	2021/22 1Q	2021/22 2Q	2022/23 1Q	2022/23 2Q	2023/24 1Q	2023/24 2Q
FME	64.72%	46.86%	57.03%	52.58%	47.68%	60.88%	47.03%	55.16%
ESEIAAT	44.91%	27.32%	33.06%	29.3%	27.65%	34.38%	35.71%	31.92%
ETSAB	52.07%	29.14%	26.43%	24.42%	30.57%	22.19%	18.92%	23.57%
ETSETB	57.18%	46.64%	46.09%	37.05%	45.15%	39.84%	45.57%	40.73%
ETSEIB	38.5%	21.12%	28.15%	23.66%	20.1%	24.48%	27.63%	25.57%
ETSECCPB	40.26%	31.16%	35.05%	31.08%	30.08%	38.33%	34.61%	33.8%
FIB	53.13%	37.54%	39.04%	32.29%	34.76%	39.08%	38.41%	39.23%
FNB	43.14%	35.39%	33.7%	32.15%	25.3%	35.44%	31.34%	31.86%
ETSAV	41.11%	18.93%	32.16%	30.58%	24.36%	30.43%	23.31%	37.14%
EEBE	38.49%	26.43%	27.42%	26.41%	29.12%	31.59%	30.8%	32.86%
EETAC	35.81%	25.51%	29.05%	29.64%	36.93%	38.45%	36.63%	39.22%
EPSEB	45.7%	40.73%	41.09%	41.19%	37.28%	41.74%	40.08%	30.26%
EPSEM	45%	37.22%	33.97%	34.13%	34.53%	36.99%	36.54%	32.92%
EPSEVG	30.73%	25.31%	21.73%	30.05%	24.7%	29.83%	27.84%	24.29%
FOOT	62.94%	48.56%	47.18%	48.74%	38.15%	50.3%	51.08%	44.2%
EEABB	43.32%	39.65%	38.62%	22.91%	30.02%	38.81%	33.66%	41.86%
UPC	44.18%	30.13%	32.81%	29.78%	30.08%	33.53%	32.95%	32.4%

En vermell i en verd la participació mínima i màxima respectivament per centre des del curs 2018/19 2Q

Evolució de la participació de les enquestes electròniques global UPC



Participació dia i Centre



*En vermell els dies en que des del GPAQ es van enviar recordatoris