

**Informació sobre l'informe d'auditoria i comptes anuals de les  
Entitats Grup UPC per l'exercici 2014**

**DOCUMENT INFORMATIU**

**Gerència**

**Barcelona, 11 de juny de 2015**



**UPCNET, SERVEIS D'ACCÉS A INTERNET  
DE LA UNIVERSITAT POLITÈCNICA DE  
CATALUNYA, S.L.U.**

Comptes anuals i informe de gestió  
corresponents a l'exercici 2014  
juntament amb l'informe d'auditoria  
de comptes anuals



**UPCNET, SERVEIS D'ACCÉS A INTERNET DE  
LA UNIVERSITAT POLITÈCNICA DE CATALUNYA, S.L.U.**

Comptes anuals i informe de gestió corresponents  
a l'exercici 2014 juntament amb  
l'informe d'auditoria de comptes anuals

**INFORME D'AUDITORIA DE COMPTES ANUALS**

**COMPTES ANUALS CORRESPONENTS A L'EXERCICI 2014:**

Balanços al 31 de desembre de 2014 i de 2013  
Comptes de Pèrdues i Guanys corresponents als exercicis 2014 i 2013  
Estats de Canvis en el Patrimoni Net corresponents als exercicis 2014 i 2013  
Estats de Fluxos d'Efectiu corresponents als exercicis 2014 i 2013  
Memòria de l'exercici 2014

**INFORME DE GESTIÓ CORRESPONENT A L'EXERCICI 2014**

**MODELS OFICIALS PEL DIPÒSIT AL REGISTRE MERCANTIL**



**UPCNET, SERVEIS D'ACCÉS A INTERNET DE  
LA UNIVERSITAT POLITÈCNICA DE CATALUNYA, S.L.U.**

**INFORME D'AUDITORIA DE COMPTES ANUALS**

## Informe d'auditoria de comptes anuals

Als Socis d'**UPCNET, SERVEIS D'ACCÉS A INTERNET DE LA UNIVERSITAT POLITÈCNICA DE CATALUNYA, S.L.U.**

Informe sobre els comptes anuals

Hem auditat els comptes anuals adjunts de la societat **UPCNET, SERVEIS D'ACCÉS A INTERNET DE LA UNIVERSITAT POLITÈCNICA DE CATALUNYA, S.L.U.**, que comprenen el balanç a 31 de desembre de 2014, el compte de pèrdues i guanys, l'estat de canvis en el patrimoni net, l'estat de fluxos d'efectiu i la memòria corresponents a l'exercici finalitzat en aquesta data.

*Responsabilitat dels administradors en relació amb els comptes anuals.*

Els administradors són responsables de formular els comptes anuals adjunts, de forma que expressin la imatge fidel del patrimoni, de la situació financera i dels resultats d'**UPCNET, SERVEIS D'ACCÉS A INTERNET DE LA UNIVERSITAT POLITÈCNICA DE CATALUNYA, S.L.U.**, de conformitat amb el marc normatiu d'informació financera aplicable a l'entitat a Espanya, que s'identifica en la nota 2.a de la memòria adjunta, i del control intern que considerin necessari per a permetre la preparació de comptes anuals lliures d'incorrecció material, deguda a frau o error.

*Responsabilitat de l'auditor*

La nostra responsabilitat és expressar una opinió sobre els comptes anuals adjunts basada en la nostra auditoria. Hem dut a terme la nostra auditoria de conformitat amb la normativa reguladora de l'auditoria de comptes vigent a Espanya. Aquesta normativa exigeix que complim els requeriments d'ètica, així com que planifiquem i executem l'auditoria a la fi d'obtenir una seguretat raonable que els comptes anuals estan lliures d'incorreccions materials.

Una auditoria requereix l'aplicació de procediments per a obtenir evidència d'auditoria sobre els imports i la informació revelada en els comptes anuals. Els procediments seleccionats depenen del judici de l'auditor, inclosa la valoració dels riscos d'incorrecció material en els comptes anuals, deguda a frau o error. En efectuar aquestes valoracions del risc, l'auditor té en compte el control intern rellevant per a la formulació per part de l'entitat dels comptes anuals, a fi de dissenyar els procediments d'auditoria que siguin adequats en funció de les circumstàncies, i no amb la finalitat d'expressar una opinió sobre l'eficàcia del control intern de l'entitat. Una auditoria també inclou l'avaluació de l'adequació de les polítiques comptables aplicades i de la raonabilitat de les estimacions comptables realitzades per la direcció, així com l'avaluació de la presentació dels comptes anuals presos en el seu conjunt.


Considerem que l'evidència d'auditoria que hem obtingut proporciona una base suficient i adequada per a la nostra opinió d'auditoria.

**Opinió**

Segons la nostra opinió, els comptes anuals adjunts expressen, en tots els aspectes significatius, la imatge fidel del patrimoni i de la situació financera de la societat **UPCNET, SERVEIS D'ACCÉS A INTERNET DE LA UNIVERSITAT POLITÈCNICA DE CATALUNYA, S.L.U.**, a 31 de desembre de 2014, així com dels seus resultats i fluxos d'efectiu corresponents a l'exercici anual finalitzat en aquesta data, de conformitat amb el marc normatiu d'informació financera que resulta d'aplicació i, en particular, amb els principis i criteris comptables que hi estiguin continguts.

**Informe sobre altres requeriments legals i reglamentaris**

L'informe de gestió adjunt de l'exercici 2014 conté les explicacions que els administradors consideren oportunes sobre la situació de la societat, l'evolució dels seus negocis i sobre altres assumptes i no forma part integrant dels comptes anuals. Hem verificat que la informació comptable que conté l'esmentat informe de gestió concorda amb la dels comptes anuals de l'exercici 2014. El nostre treball com a auditors es limita a la verificació de l'informe de gestió amb l'abast esmentat en aquest mateix paràgraf i no inclou la revisió d'informació diferent de l'obtinguda a partir dels registres comptables de la societat.

**BDO Auditores, S.L.**  
**Ramon Roger Ruiz**  
Soci-Auditor de Comptes

Barcelona, 27 de març de 2015

COL·LEGI  
DE CENSORS JURATS  
DE COMPTES  
DE CATALUNYA

Membre exercent:

**BDO AUDITORES, S.L.**Any **2015** Núm. **20/15/03177**  
IMPORT COL·LEGIAL: **96,00 EUR**.....  
Informe subjecte a la taxa establerta  
a l'article 44 del text refós de la  
Llei d'auditoria de comptes, aprovat per  
Reial decret legislatiu 1/2011, d'1 de juliol.  
.....

**UPCNET, SERVEIS D'ACCÉS A INTERNET DE**  
**LA UNIVERSITAT POLITÈCNICA DE CATALUNYA, S.L.U.**  
**COMPTES ANUALS CORRESPONENTS A L'EXERCICI 2014**

**UPCNET, SERVEIS D'ACCÉS A INTERNET DE  
LA UNIVERSITAT POLITÈCNICA DE CATALUNYA, S.L.U.**

**BALANÇOS A 31 DE DESEMBRE DE 2014 I DE 2013**

(Expressats en euros)

ACTIU	Notes a la Memòria	31/12/2014	31/12/2013
<b>ACTIU NO CORRENT</b>		<b>279.444,35</b>	<b>333.528,81</b>
Immobilitzat intangible	Nota 5	2.326,28	17.952,55
Aplicacions informàtiques		2.326,28	17.952,55
Immobilitzat material	Nota 6	225.453,24	271.561,16
Instal·lacions tècniques, i altre immobilitzat material		225.453,24	271.561,16
Inversions financeres a llarg termini		28.944,55	29.551,09
Altres actius financers	Nota 8.2	28.944,55	29.551,09
Actius per Impost diferit	Nota 14	22.720,28	14.464,01
<b>ACTIU CORRENT</b>		<b>5.277.694,25</b>	<b>5.094.469,68</b>
Existències	Nota 4.e	183,76	259,45
Comercials		183,76	259,45
Deutors comercials i altres comptes a cobrar		4.365.036,02	4.373.520,65
Clients per vendes i prestacions de serveis	Nota 8.2	813.716,64	1.117.826,91
Clients, empreses del grup i associades	Nota 8.2	3.549.504,99	3.255.693,74
Personal	Nota 8.2	1.369,27	-
Altres crèdits amb les Administracions Públiques	Nota 14	445,12	-
Inversions a empreses del grup i Associades a curt termini		282.872,89	150.532,20
Compte corrent amb unions temporals d'empreses i comunitats de béns	Nota 8.2	282.872,89	150.532,20
Inversions financeres a curt termini		19.149,59	15.669,59
Altres actius financers	Nota 8.2	19.149,59	15.669,59
Periodificacions a curt termini		207.171,36	175.798,80
Efectiu i altres actius líquids equivalents	Nota 8.1.a	403.280,63	378.688,99
Tresoreria		403.280,63	378.688,99
<b>TOTAL ACTIU</b>		<b>5.557.138,60</b>	<b>5.427.998,49</b>



**UPCNET, SERVEIS D'ACCÉS A INTERNET DE  
LA UNIVERSITAT POLITÈCNICA DE CATALUNYA, S.L.U.**

**BALANCOS A 31 DE DESEMBRE DE 2014 I DE 2013**

(Expressats en euros)

<b>PATRIMONI NET I PASSIU</b>	<b>Notes a la Memòria</b>	<b>31/12/2014</b>	<b>31/12/2013</b>
<b>PATRIMONI NET</b>		<b>1.536.658,54</b>	<b>1.341.389,31</b>
Fons propis	Nota 12	1.536.658,54	1.341.389,31
Capital	Nota 12.1	309.515,00	309.515,00
Capital escriturat		309.515,00	309.515,00
Reserves	Nota 12.2	1.031.874,31	812.140,10
Legal i estatutàries		64.375,07	64.375,07
Altres Reserves		967.499,24	747.765,03
Resultat de l'exercici		195.269,23	219.734,21
<b>PASSIU NO CORRENT</b>		<b>65.209,89</b>	<b>156.503,61</b>
Deutes amb empreses del grup i associades a llarg termini	Notes 9 i 19	65.209,89	156.503,61
<b>PASSIU CORRENT</b>		<b>3.955.270,17</b>	<b>3.930.105,57</b>
Provisions a curt termini	Nota 17	150.278,68	-
Deutes a curt termini	Nota 9	542.160,41	40.776,53
Deutes amb entitats de crèdit		517.776,16	-
Altres passius financers		24.384,25	40.776,53
Deutes empreses grup i associades curt termini	Nota 9 i 19	156.503,52	182.587,44
Creditors comercials i altres comptes a pagar		2.536.910,43	3.084.784,61
Proveïdors, empreses del grup i associades	Notes 9 i 19	119.857,20	338.694,22
Creditors variis	Nota 9	1.775.068,15	2.037.124,46
Personal (remuneracions pendents de pagament)	Nota 9	288.053,52	273.687,44
Passiu per impost corrent	Nota 14	5.662,63	19.361,45
Altres deutes amb les Administracions Públiques	Nota 14	348.268,93	415.917,04
Periodificacions a curt termini		569.417,13	621.956,99
<b>TOTAL PATRIMONI NET I PASSIU</b>		<b>5.557.138,60</b>	<b>5.427.998,49</b>

**UPCNET, SERVEIS D'ACCÉS A INTERNET DE  
LA UNIVERSITAT POLITÈCNICA DE CATALUNYA, S.L.U.**

**COMPTES DE PÈRDUES I GUANYS CORRESPONENTS ALS EXERCICIS 2014 I 2013**

(Expressats en euros)

COMpte de pèrdues i guanys	Notes a la Memòria	2014	2013
<b>Import net de la xifra de negoci</b>	Nota 21	12.126.507,36	13.361.023,00
Vendes netes		846.307,36	1.223.317,42
Prestacions de serveis		11.280.200,00	12.137.705,58
<b>Aprovisionaments</b>	Nota 15.a	(1.631.367,19)	(2.190.231,83)
Consum de mercaderies		(578.582,19)	(669.481,36)
Treballs realitzats per altres empreses		(1.052.785,00)	(1.520.750,47)
<b>Altres ingressos d'explotació</b>		476.462,74	379.165,50
Ingressos accessoris i altres de gestió corrent		476.462,74	379.165,50
<b>Despeses de personal</b>		(7.855.054,95)	(7.891.262,65)
Sous, salaris i assimilats		(6.379.066,08)	(6.384.511,92)
Càrregues socials	Nota 15.b	(1.475.988,87)	(1.506.750,73)
<b>Altres despeses d'explotació</b>		(2.711.821,78)	(3.211.669,41)
Serveis exteriors		(2.729.234,68)	(3.181.161,67)
Tributs		(6.513,85)	(6.567,53)
Pèrdues, deteriorament i var. de provisions per Operacions comercials	Nota 8.3	23.927,46	(23.927,46)
Altres despeses de gestió corrents		(0,71)	(12,75)
<b>Amortització de l'immobilitzat</b>	Notes 5 i 6	(123.380,35)	(129.067,18)
<b>Deteriorament i resultat per alienacions de l'immobilitzat</b>		(288,75)	-
Resultats per alienacions i altres		(288,75)	-
<b>RESULTAT D'EXPLOTACIÓ</b>		<b>281.057,08</b>	<b>317.957,43</b>
<b>Ingressos financers</b>	Nota 15.c	-	154,68
Altres ingressos de valors negociables i altres instruments financers de tercers		-	154,68
<b>Despeses financeres</b>	Nota 15.c	(2.250,57)	-
Per deutes amb tercers		(2.250,57)	-
<b>Diferències de canvi</b>	Nota 15.c	(29,11)	324,40
<b>RESULTAT FINANCER</b>		<b>(2.279,68)</b>	<b>479,08</b>
<b>RESULTAT ABANS D'IMPOSTOS</b>		<b>278.777,40</b>	<b>318.436,51</b>
<b>Impost sobre beneficis</b>	Nota 14	(83.508,17)	(98.702,30)
<b>RESULTAT DE L'EXERCICI PROCEDENT D'OPERACIONS CONTINUADES</b>		<b>195.269,23</b>	<b>219.734,21</b>
<b>RESULTAT DE L'EXERCICI</b>		<b>195.269,23</b>	<b>219.734,21</b>

**UPCNET, SERVEIS D'ACCÉS A INTERNET DE  
LA UNIVERSITAT POLITÈCNICA DE CATALUNYA, S.L.U.**

**ESTAT TOTAL DE CANVIS EN EL PATRIMONI NET EN ELS EXERCICIS 2014 I 2013**

(Expressat en euros)

	Capital Escripturat	Reserves	Resultat de l'Exercici	Total
<b>SALDO, FINAL DE L'ANY 2012</b>	<b>309.515,00</b>	<b>707.433,62</b>	<b>104.706,48</b>	<b>1.121.655,10</b>
Total ingressos i despeses reconegudes	-	-	219.734,21	219.734,21
Altres variacions del patrimoni net	-	104.706,48	(104.706,48)	-
Distribució de resultats de l'exercici anterior	-	104.706,48	(104.706,48)	-
<b>SALDO, FINAL DE L'ANY 2013</b>	<b>309.515,00</b>	<b>812.140,10</b>	<b>219.734,21</b>	<b>1.341.389,31</b>
Total ingressos i despeses reconegudes	-	-	195.269,23	195.269,23
Altres variacions del patrimoni net	-	219.734,21	(219.734,21)	-
Distribució de resultats de l'exercici anterior	-	219.734,21	(219.734,21)	-
<b>SALDO, FINAL DE L'ANY 2014</b>	<b>309.515,00</b>	<b>1.031.874,31</b>	<b>195.269,23</b>	<b>1.536.658,54</b>

**UPCNET, SERVEIS D'ACCÉS A INTERNET DE  
LA UNIVERSITAT POLITÈCNICA DE CATALUNYA, S.L.U.**

**ESTATS DE FLUXOS D'EFECTIU CORRESPONENTS ALS EXERCICIS 2014 I 2013**

(Expressats en euros)

	2014	2013
<b>FLUXOS D'EFECTIU DE LES ACTIVITATS D'EXPLOTACIÓ</b>	<b>(294.894,98)</b>	<b>107.573,94</b>
Resultat de l'exercici abans d'impostos	278.777,40	318.436,51
<b>Ajustaments del resultat</b>	<b>101.992,21</b>	<b>152.839,96</b>
Amortització de l'immobilitzat	123.380,35	129.067,18
Correcció valorativa per deteriorament	(23.927,46)	23.927,46
Ingressos financers	-	(154,68)
Resultats per baixes i alienacions de l'immobilitzat	288,75	-
Despeses financeres	2.250,57	-
<b>Canvis en el capital corrent</b>	<b>(567.950,76)</b>	<b>(276.183,87)</b>
Existències	75,69	2.254,46
Deutors i altres comptes a cobrar	32.412,09	(532.002,20)
Altres actius corrents	(31.372,56)	59.602,92
Creditors i altres comptes a pagar	(516.526,12)	174.985,53
Altres passius corrents	(52.539,86)	18.975,42
<b>Altres fluxos d'efectiu de les activitats d'explotació</b>	<b>(107.713,83)</b>	<b>(87.518,66)</b>
Pagament d'interessos	(2.250,57)	-
Cobrament d'interessos	-	154,68
Cobraments (pagaments) per impost sobre beneficis	(105.463,26)	(87.673,34)
<b>FLUXOS D'EFECTIU DE LES ACTIVITATS D'INVERSIÓ</b>	<b>(64.519,62)</b>	<b>(98.707,04)</b>
<b>Pagaments per inversions</b>	<b>(64.808,37)</b>	<b>(98.707,04)</b>
Immobilitzat intangible	-	(12.335,30)
Immobilitzat material	(61.934,91)	(74.465,01)
Altres actius	(2.873,46)	(11.906,73)
<b>Cobraments per desinversions</b>	<b>288,75</b>	<b>-</b>
Immobilitzat material	288,75	-
<b>FLUXOS D'EFECTIU DE LES ACTIVITATS DE FINANÇAMENT</b>	<b>384.006,24</b>	<b>(39.135,04)</b>
<b>Cobraments i pagaments per instruments de passiu financer</b>	<b>384.006,24</b>	<b>(39.135,04)</b>
Emissió:	501.383,88	13.032,80
Deutes amb entitats de crèdit	517.776,16	-
Altres	(16.392,28)	13.032,80
Devolució i amortització de:	(117.377,64)	(52.167,84)
Deutes amb empreses del grup i associades	(117.377,64)	(52.167,84)
<b>AUGMENT/DISMINUCIÓ NETA DE L'EFECTIU O EQUIVALENTS</b>	<b>24.591,64</b>	<b>(30.268,14)</b>
Efectiu o equivalents al començament de l'exercici	378.688,99	408.957,13
Efectiu o equivalents al final de l'exercici	403.280,63	378.688,99

**UPCNET, SERVEIS D'ACCÉS A INTERNET  
DE LA UNIVERSITAT POLITÈCNICA DE CATALUNYA, S.L.U.**

**MEMÒRIA DE L'EXERCICI 2014**

**NOTA 1. CONSTITUCIÓ, ACTIVITAT I RÈGIM LEGAL DE LA SOCIETAT**

**a) Constitució i Domicili Social**

La Societat es va constituir el 24 de novembre de 1998, amb la denominació d' **UPCNET, SERVEIS D'ACCÉS A INTERNET DE LA UNIVERSITAT POLITÈCNICA DE CATALUNYA, S.L.** (en endavant UPCNet) i posteriorment, el 17 de juny de 2012, la Societat va ser declarada unipersonal.

El domicili fiscal i social és al carrer Gran Capità número 2-4, Edifici Nexus I.

**b) Activitat**

L'objecte social de la Societat és el de produir, transformar, organitzar, promocionar i comercialitzar productes, serveis i activitats relacionats amb les tecnologies de la informació i les comunicacions, així com els instruments i els mitjans tècnics, materials o immaterials que facin possible a persones físiques i jurídiques l'accés i l'explotació de sistemes, productes i xarxes basades en les esmentades tecnologies.

El 28 de setembre de 2009, la Societat va aprovar, en Junta General Ordinària, la modificació en l'article 2n dels estatuts socials, en els quals es modifica el seu objecte social. Amb aquesta modificació, la Societat té la consideració de medi propi i servei tècnic de la UPC, d'acord amb el règim previst a la Llei 30/2007, de 30 d'octubre, de Contractes del Sector Públic, per a la realització de les activitats que es corresponguin amb el seu objecte social i que li siguin encomanades per la UPC.

El 25 de novembre de 2000 la Universitat Politècnica de Catalunya (d'ara endavant "UPC") i la Societat varen signar un contracte marc de prestació de serveis per tal que la Societat actuï com a instrument/empresa pròpia de la UPC, i posi a disposició de la Universitat totes les eines de gestió de recursos informàtics adequades a les diferents tecnologies. El contracte es va actualitzar per primera vegada el 19 de novembre de 2001, posteriorment es va actualitzar amb data 14 de febrer de 2002, 6 d'octubre de 2004 i 10 de gener de 2005, i el 31 de maig de 2006 UPC i UPCNet van acordar refundre'l en un únic document. El preu anual dels serveis està fixat a l'annex II de l'esmentat contracte, que s'actualitza anualment. La durada inicial del contracte és de vint anys a comptar des de la seva signatura, podent-se prorrogar per períodes de cinc anys.

L'exercici social de la Societat comença l' 1 de gener i finalitza el 31 de desembre de cada any. En la resta de Notes d'aquesta Memòria, cada vegada que es faci referència a l'exercici anual acabat el 31 de desembre de 2014, s'indicarà per tal de simplificar "exercici 2014".

**c) Règim Legal**

La Societat es regeix pels seus estatuts socials i per la vigent Llei de Societats de Capital.

**NOTA 2. BASES DE PRESENTACIÓ DELS COMPTES ANUALS**

**a) Imatge Fidel**

Els comptes anuals de l'exercici 2014 han estat obtinguts a partir dels registres comptables de la Societat i s'han formulat d'acord amb la legislació mercantil vigent i les normes establertes en el Pla General de Comptabilitat aprovat pel Reial Decret 1514/2007, de 16 de novembre, aplicant les modificacions introduïdes al mateix pel Reial Decret 1159/2010, per tal de mostrar la imatge fidel del patrimoni, de la situació financera i dels resultats de la Societat, així com la veracitat dels fluxos incorporats en l'estat de fluxos d'efectiu.

**b) Principis Comptables Aplicats**

Els comptes anuals adjunts s'han formulat aplicant els principis comptables establerts en el Codi de Comerç i en el Pla General de Comptabilitat.

No hi ha cap principi comptable, ni cap criteri de valoració obligatori, amb efecte significatiu, que hagi deixat d'aplicar-se en la seva elaboració.

**c) Moneda de Presentació**

D'acord amb la normativa legal vigent en matèria comptable, els comptes anuals es presenten expressats en euros.

**d) Aspectes Crítics de la Valoració i Estimació de la Incertesa**

No existeixen incerteses significatives ni aspectes sobre el futur que puguin dur associat un risc important que pugui suposar canvis significatius en el valor dels actius i passius en l'exercici següent, tot i que la Societat manté registrades provisions per fer front a determinades contingències de caràcter laboral (veure Nota 17).

No s'han produït canvis en estimacions comptables que hagin afectat a l'exercici actual o que puguin afectar a exercicis futurs de forma significativa.

**e) Comparació de la Informació**

D'acord amb la legislació mercantil, els Administradors presenten, a efectes comparatius, amb cadascuna de les partides del Balanç, del Compte de Pèrdues i Guanys, de l'Estat de Canvis en el Patrimoni Net i de l'Estat de Fluxos d'Efectiu, a més de les xifres de l'exercici 2014, les corresponents a l'exercici anterior. Les partides d'ambdós exercicis són comparables i homogènies.

**f) Agrupació de Partides**

A efectes de facilitar la comprensió del Balanç, del Compte de Pèrdues i Guanys, de l'Estat de Canvis en el Patrimoni Net i de l'Estat de Fluxos d'Efectiu, aquests estats es presenten de forma agrupada, presentant-se els anàlisis requerides en les notes corresponents de la memòria.

**g) Correcció d'Errors**

No s'han detectat errors existents al tancament d'exercici que obliguin a reformular els comptes ni a corregir la informació patrimonial d'exercicis anteriors.

**h) Responsabilitat de la Informació i Estimacions Realitzades**

La informació continguda en aquests comptes anuals és responsabilitat dels Administradors de la Societat. En els presents comptes anuals s'han utilitzat estimacions realitzades per valorar alguns dels actius, passius, ingressos, despeses i compromisos que figuren registrats en els mateixos, i que, bàsicament aquestes estimacions es refereixen a l'avaluació de les pèrdues per deteriorament de determinats actius, a la vida útil dels actius no corrents i a la probabilitat d'ocurrència de provisions.

Tot i que aquestes estimacions es van realitzar en funció de la millor informació disponible en la data de formulació d'aquests comptes anuals, és possible que esdeveniments que puguin tenir lloc en el futur obliguin a modificar-los en propers exercicis. En aquest cas, es faria de forma prospectiva reconeixent els efectes del canvi d'estimació en els corresponents comptes de pèrdues i guanys.

**i) Estat d'Ingressos i Despeses Reconegudes**

En el present exercici, igual que en l'exercici anterior, la Societat no ha reconegut cap ingrés o despesa directament al Patrimoni, havent registrat la totalitat dels mateixos en el Compte de Pèrdues i Guanys de l'exercici corresponent. Per aquests motius, els presents comptes anuals no inclouen l'Estat d'Ingressos i Despeses Reconeguts.

**NOTA 3. DISTRIBUCIÓ DE RESULTATS**

La distribució dels resultats obtinguts en els exercicis 2014 i 2013, formulada per els Administradors, és la que es mostra a continuació, en euros:

	2014	2013
<b>Base de repartiment:</b>		
Benefici obtingut en l'exercici	195.269,23	219.734,21
	<b>195.269,23</b>	<b>219.734,21</b>
<b>Distribució a:</b>		
Reserves voluntàries	195.269,23	219.734,21
	<b>195.269,23</b>	<b>219.734,21</b>

Les despeses de conservació i manteniment incorregudes durant l'exercici es carreguen al Compte de Pèrdues i Guanys. Els costos de renovació, ampliació o millora dels béns de l'immobilitzat material, que representen un augment de la capacitat, productivitat o un allargament de la vida útil, es capitalitzen com a major valor dels corresponents béns, una vegada donats de baixa els valors comptables dels elements que hagin estat substituïts.

L'immobilitzat material, net si escau del valor residual del mateix, s'amortitza distribuint linealment el cost dels diferents elements que componen aquest immobilitzat entre els anys de vida útil estimada que constitueixen el període en el qual la Societat espera utilitzar-los, segons el següent quadre:

	Percentatge Anual	Anys de Vida Útil Estimats
Instal·lacions tècniques	12,50	8
Altres instal·lacions	12,50	8
Mobiliari	10	10
Equips informàtics	25	4

L'import en llibres d'un element d'immobilitzat material es dona de baixa al produir-se la seva alienació o disposició per una altra via; o quan no s'espera obtenir beneficis o rendiments econòmics futurs pel seu ús, alienació o disposició per una altra via.

Al tancament de l'exercici, la Societat avalua si existeixen indicis de deteriorament del valor d'un element de l'immobilitzat material o d'alguna unitat generadora d'efectiu, en aquest cas, s'estimen els imports recuperables i s'efectuen les correccions valoratives necessàries.

S'entén que existeix una pèrdua per deteriorament del valor d'un element de l'immobilitzat material quan el seu valor comptable supera al seu import recuperable, entès aquest com el major import entre el seu valor raonable menys els costos de venda i el seu valor en ús.

Les correccions valoratives per deteriorament dels elements de l'immobilitzat material, així com la seva reversió quan les circumstàncies que les van motivar deixen d'existir, es reconeixen com una despesa o un ingrés, respectivament, en el Compte de Pèrdues i Guanys.

### **c) Arrendaments i altres Operacions de Caràcter Similar**

Les despeses d'arrendaments operatius incorreguts durant l'exercici es carreguen al Compte de Pèrdues i Guanys.

### **d) Instruments Financers**

La Societat determina la classificació dels seus actius financers en el moment del seu reconeixement inicial i, quan està permès i és apropiat, es reevalua aquesta classificació en cada tancament del balanç.

Els instruments financers utilitzats per la Societat, a efectes de la seva valoració, es classificaran en alguna de les següents categories:



## **Préstecs i Partides a Cobrar i Dèbits i Partides a Pagar**

### **Préstecs i Partides a Cobrar**

En aquesta categoria es classifiquen:

- a) Crèdits per operacions comercials: actius financers originats per la venda de béns i la prestació de serveis per operacions de tràfic, i
- b) Crèdits per operacions no comercials: actius financers que, no sent instruments de patrimoni ni derivats, no tenen origen comercial, els cobraments del qual són de quantia determinada o determinable, i que no es negocien en un mercat actiu. No inclouen aquells actius financers per als quals la Societat pugui no recuperar substancialment tota la inversió inicial, per circumstàncies diferents al deteriorament creditici. Aquests últims es classifiquen com a disponibles per a la venda.

### **Dèbits i Partides a Pagar**

En aquesta categoria es classifiquen:

- a) Dèbits per operacions comercials: passius financers originats per la compra de béns i serveis per operacions de tràfic, i
- b) Dèbits per operacions no comercials: passius financers que, no sent instruments derivats, no tenen origen comercial.

Inicialment, els actius i passius financers inclosos en aquesta categoria, es valoren pel seu valor raonable, que és el preu de la transacció, i que equival al valor raonable de la contraprestació lliurada més els costos de transacció que els són directament atribuïbles.

No obstant l'assenyalat en el paràgraf anterior, els crèdits i dèbits per operacions comercials amb venciment no superior a un any i que no tinguin un tipus d'interès contractual, així com si s'escau, les bestretes i crèdits al personal, els dividendes a cobrar i els desemborsaments exigits sobre instruments de patrimoni, l'import del qual s'espera rebre en el curt termini, i els desemborsaments exigits per tercers sobre participacions, l'import de les quals s'espera pagar en el curt termini, es valoressin pel seu valor nominal quan l'efecte de no actualitzar els fluxos d'efectiu no resulta significatiu.

En valoracions posteriors, tant actius com passius, es valoren pel seu cost amortitzat. Els interessos meritats es comptabilitzen en el Compte de Pèrdues i Guanyos, aplicant el mètode del tipus d'interès efectiu. No obstant això, els crèdits i dèbits amb venciment no superior a un any que es van valorar inicialment pel seu valor nominal, continuen valorant-se per aquest import, llevat, en el cas de crèdits, que s'haguessin deteriorat.

Al tancament de l'exercici, s'efectuen les correccions valoratives necessàries si existeix evidència objectiva que el valor d'un crèdit, s'ha deteriorat, és a dir, si existeix evidència d'una reducció o retard en els fluxos d'efectiu estimats futurs corresponents a l'esmentat actiu.

El detall i moviment de l'immobilitzat material al llarg de l'exercici 2013 era el següent:

	31/12/2012	Altes	Baixes	31/12/2013
<b>Cost:</b>				
Instal·lacions tècniques i maquinària	967.074,47	-	-	967.074,47
Altres instal·lacions, utilatge i mobiliari	360.211,61	-	(1.768,50)	358.443,11
Equips processos d'informació	862.374,73	74.465,01	-	936.839,74
	<b>2.189.660,81</b>	<b>74.465,01</b>	<b>(1.768,50)</b>	<b>2.262.357,32</b>
<b>Amortització Acumulada:</b>				
Instal·lacions tècniques i maquinària	(912.322,82)	(23.599,73)	1.768,50	(934.154,05)
Altres instal·lacions, utilatge i mobiliari	(247.088,61)	(20.395,24)	-	(267.483,85)
Equips processos d'informació	(714.319,61)	(74.838,65)	-	(789.158,26)
	<b>(1.873.731,04)</b>	<b>(118.833,62)</b>	<b>1.768,50</b>	<b>(1.990.796,16)</b>
<b>Immobilitzat Material, Net</b>	<b>315.929,77</b>	<b>(44.368,61)</b>	<b>-</b>	<b>271.561,16</b>

### Elements Totalment Amortitzats i en Ús

El desglossament a 31 de desembre de 2014 i 2013 per epígrafs, dels actius més significatius totalment amortitzats i en ús, es mostra a continuació, amb indicació del seu valor de cost:

	31/12/2014	31/12/2013
Instal·lacions tècniques i maquinària	832.506,18	801.763,64
Altres instal·lacions, utilatge i mobiliari	157.022,45	155.503,05
Equips procés d'informació	728.308,71	646.903,69
	<b>1.717.837,34</b>	<b>1.604.170,38</b>

### Altra Informació

La totalitat de l'immobilitzat material es troba afecte a l'explotació i degudament assegurat i no està subjecte a cap tipus de gravamen.

## NOTA 7. ARRENDAMENTS I ALTRES OPERACIONS DE NATURALESA SIMILAR

### 7.1) Arrendaments operatius (la Societat com Arrendatari)

El càrrec als resultats de l'exercici 2014 en concepte d'arrendaments operatius ha estat de 227.264,40 euros (235.165,32 euros a l'exercici anterior).

L'import total dels pagaments futurs mínims corresponents als arrendaments operatius no cancel·lables, es desglossa a continuació:

	2014	2013
Fins 1 any	209.995,08	210.723,84
Entre un i cinc anys	882.827,75	885.891,49
<b>Total</b>	<b>1.092.822,83</b>	<b>1.096.615,33</b>

L'import dels pagaments futurs corresponents a l'exercici 2014 corresponen principalment a la previsió de despeses pel lloguer de les oficines a l'edifici Nexus.

## **NOTA 8. ACTIUS FINANCERS**

El detall dels actius financers a llarg termini, és el següent, en euros:

	Crèdits i Altres	
	31/12/2014	31/12/2013
<b>Préstecs i partides a cobrar (Nota 8.2)</b>	<b>28.944,55</b>	<b>29.551,09</b>

El detall d'actius financers a curt termini, excepte inversions en el patrimoni d'empreses del grup, multigrup i associades, és la següent:

	Crèdits i Altres	
	31/12/2014	31/12/2013
<b>Actius a valor raonable amb canvis en pèrdues i guanys:</b>		
Efectiu i altres actius líquids (Nota 8.1.a)	403.280,63	378.688,99
<b>Préstecs i partides a cobrar (Nota 8.2 i 8.3.a)</b>	<b>4.667.058,50</b>	<b>4.539.722,44</b>
<b>Total</b>	<b>5.070.339,13</b>	<b>4.918.411,43</b>

### **8.1) Actius a Valor Raonable amb Canvis en Pèrdues i Guanys**

#### **8.1.a) Efectiu i Altres Actius Líquids Equivalents**

El detall d'aquests actius a 31 de desembre de 2014 i 2013, és com segueix:

	Saldo a 31/12/2014	Saldo a 31/12/2013
Comptes corrents	400.539,76	374.783,63
Caixa	2.740,87	3.905,36
<b>Total</b>	<b>403.280,63</b>	<b>378.688,99</b>

**8.2) Préstecs i Partides a Cobrar**

La composició d'aquest epígraf a 31 de desembre de 2014 i 2013 és la següent:

	Saldo a 31/12/2014		Saldo a 31/12/2013	
	Llarg Termini	Curt Termini	Llarg Termini	Curt Termini
<b>Crèdits per operacions comercials</b>				
Clients empreses del grup (Nota 19.1)	-	3.549.504,99	-	3.255.693,74
Clients tercers	-	813.716,64	-	1.117.826,91
Altres	-	1.814,39	-	-
<b>Total crèdits per operacions comercials</b>	<b>-</b>	<b>4.365.036,02</b>	<b>-</b>	<b>4.373.520,65</b>
<b>Crèdits per operacions no comercials</b>				
A altres parts vinculades (*)	-	282.872,89	-	150.532,20
Fiances i dipòsits	28.944,55	19.149,59	29.551,09	15.669,59
<b>Total crèdits per operacions no comercials</b>	<b>28.944,55</b>	<b>302.022,48</b>	<b>29.551,09</b>	<b>166.201,79</b>
<b>Total</b>	<b>28.944,55</b>	<b>4.667.058,50</b>	<b>29.551,09</b>	<b>4.539.722,44</b>

(\*) Dins el saldo a cobrar hi ha 277.472,89 euros que corresponen al saldo pendent a 31 de desembre de 2014 amb la UTE TICXCAT en la qual la Societat realitza serveis per l'aprovisionament i manteniment d'aplicacions de la Generalitat de Catalunya. La resta de l'import, que ascendeix a 5.400,00 euros, correspon a l'aportació de capital per a la creació de la UTE TICXCAT.

**8.3) Altra Informació relativa a Actius Financers**

Correccions per deteriorament del valor originades pel risc de crèdit.

	2014	2013
<b>Pèrdues per deteriorament a l'inici del exercici</b>	<b>(33.450,06)</b>	<b>(38.189,20)</b>
Correcció valorativa per deteriorament	-	(23.927,46)
Aplicació valorativa per deteriorament	23.927,46	28.666,60
<b>Pèrdua per deteriorament al final de l'exercici</b>	<b>(9.522,60)</b>	<b>(33.450,06)</b>

a) Classificació per venciments

El venciment dels instruments financers d'actiu al tancament de l'exercici 2014:

Venciments Anys							
	2015	2016	2017	2018	2019	Més de 5 Anys	Total
<b>Inversions a empreses del grup i Associades a curt termini</b>	<b>282.872,89</b>	-	-	-	-	-	<b>282.872,89</b>
Compte corrent amb unions temporals d'empreses i comunitats de béns	282.872,89	-	-	-	-	-	282.872,89
<b>Inversions financeres</b>	<b>19.149,59</b>	-	-	-	-	<b>28.944,55</b>	<b>48.094,14</b>
Altres actius financers	19.149,59	-	-	-	-	28.944,55	48.094,14
<b>Deutors comercials i altres comptes a cobrar</b>	<b>4.365.036,02</b>	-	-	-	-	-	<b>4.365.036,02</b>
Clients per vendes i prestacions de serveis	813.716,64	-	-	-	-	-	813.716,64
Clients, empreses del grup i associades	3.549.504,99	-	-	-	-	-	3.549.504,99
Altres	1.814,39	-	-	-	-	-	1.814,39
<b>Total</b>	<b>4.667.058,50</b>	-	-	-	-	<b>28.944,55</b>	<b>4.696.003,05</b>

Així mateix, la classificació dels instruments financers al tancament de l'exercici anterior va ser la següent:

Venciments Anys							
	2014	2015	2016	2017	2018	Més de 5 Anys	Total
<b>Inversions a empreses del grup i Associades a curt termini</b>	<b>150.532,20</b>	-	-	-	-	-	<b>150.532,20</b>
Compte corrent amb unions temporals d'empreses i comunitats de béns	150.532,20	-	-	-	-	-	150.532,20
<b>Inversions financeres</b>	<b>15.669,59</b>	-	-	-	-	<b>29.551,09</b>	<b>45.220,68</b>
Altres actius financers	15.669,59	-	-	-	-	29.551,09	45.220,68
<b>Deutors comercials i altres comptes a cobrar</b>	<b>4.373.520,65</b>	-	-	-	-	-	<b>4.373.520,65</b>
Clients per vendes i prestacions de serveis	1.117.826,91	-	-	-	-	-	1.117.826,91
Clients, empreses del grup i associades	3.255.693,74	-	-	-	-	-	3.255.693,74
<b>Total</b>	<b>4.539.722,44</b>	-	-	-	-	<b>29.551,09</b>	<b>4.569.273,53</b>

**NOTA 9. PASSIUS FINANCERS**

El seu detall a 31 de desembre de 2014 i 2013 s'indica a continuació, en euros:

	Saldo a 31/12/2014		Saldo a 31/12/2013	
	Llarg Termini	Curt Termini	Llarg Termini	Curt Termini
<b>Per operacions comercials:</b>				
Proveïdors parts vinculades (Nota 19.1)	-	119.857,20	-	338.694,22
Creditors	-	1.775.068,15	-	2.037.124,46
<b>Total saldos per operacions comercials</b>	-	<b>1.894.925,35</b>	-	<b>2.375.818,68</b>
<b>Per operacions no comercials:</b>				
Deute financer empreses del grup i associades (Nota 19.1)	65.209,89	156.503,52	156.503,61	182.587,44
Deutes amb entitats de crèdit	-	517.776,16	-	-
Altres deutes	-	24.384,25	-	40.776,53
<b>Préstecs i altres deutes</b>	<b>65.209,89</b>	<b>698.663,93</b>	<b>156.503,61</b>	<b>223.363,97</b>
Personal (remuneracions pendents de pagament)	-	288.053,52	-	273.687,44
<b>Total saldos per operacions no comercials</b>	<b>65.209,89</b>	<b>986.717,45</b>	<b>156.503,61</b>	<b>497.051,41</b>
<b>Total Dèbits i partides a pagar</b>	<b>65.209,89</b>	<b>2.881.642,80</b>	<b>156.503,61</b>	<b>2.872.870,09</b>

**9.1) Altra Informació Relativa a Passius Financers****a) Classificació per Venciments**

El saldo de deutes amb empreses del grup a llarg i curt termini correspon a un préstec concedit per la UPC amb venciment al desembre del 2015. Aquest préstec no merita interès.

**b) Pòlisses de Crèdit**

A 31 de desembre de 2014, la Societat té pòlisses de crèdit concedides amb el següent detall:

Entitat bancària	Venciment	Límit	Disposat
BSCH	14/11/2015	300.000,00	298.000,00
BANCO POPULAR	31/07/2015	250.000,00	219.776,16
		<b>550.000,00</b>	<b>517.776,16</b>

La Societat ha renovat una pòlissa amb l'entitat financera Banco Santander per un límit de 300 mil euros (300 mil euros l'any anterior). Durant l'exercici 2014, li ha estat concedida una pòlissa amb l'entitat financera Banco Popular per un límit de 250 mil euros.

## **NOTA 10. INFORMACIÓ SOBRE ELS APLAÇAMENTS DE PAGAMENT REALITZATS A PROVEÏDORS. DISPOSICIÓ ADDICIONAL TERCERA "DEURE D'INFORMACIÓ" DE LA LLEI 15/2010, DE 5 DE JULIOL**

D'acord amb el que s'indica en la disposició addicional tercera "Deure d'informació" de la Llei 15/2010, de 5 de juliol, de modificació de la Llei 3/2004, de 29 de desembre, per la que s'estableixen mesures de lluita contra la morositat en les operacions comercials, s'informa del següent:

<b>Pagaments Realitzats i Pendants de Pagament a la Data de Tancament del Balanç</b>				
	<b>Exercici 2014</b>		<b>Exercici 2013</b>	
	<b>Import</b>	<b>%</b>	<b>Import</b>	<b>%</b>
Dins del termini màxim legal	1.626.140,66	23,91	253.266,49	5,64
Resta	5.173.883,54	76,09	4.237.075,38	94,36
<b>Total pagaments de l'exercici</b>	<b>6.800.024,20</b>	<b>100</b>	<b>4.490.341,87</b>	<b>100</b>
<b>PMP pagaments (dies) excedits</b>		<b>75,27</b>		<b>83,22</b>
<b>Aplaçaments que a la data de tancament sobrepassen a data de tancament el termini màxim legal</b>		<b>779.203,48</b>		<b>1.506.372,86</b>

## **NOTA 11. INFORMACIÓ SOBRE LA NATURALESA I EL NIVELL DE RISC PROCEDENT D'INSTRUMENTS FINANCERS**

Les activitats de la Societat estan exposades a diferents tipus de riscos financers, destacant fonamentalment els riscos de crèdit, de liquiditat i els riscos de mercat (tipus de canvi, tipus d'interès i altres riscos de preu).

### **11.1) Risc de Crèdit**

Els principals actius financers de la Societat són saldos de caixa i efectiu, deutors comercials i altres comptes a cobrar, i inversions, que representen l'exposició màxima de la Societat al risc de crèdit en relació amb els actius financers.

El risc de crèdit de la Societat és atribuïble principalment als seus deutes comercials. Els imports es reflecteixen en el balanç nets de provisions per a insolvències, estimades per la Direcció de la Societat en funció de l'experiència d'exercicis anteriors i de la seva valoració de l'entorn econòmic actual.

La Societat no té una concentració significativa de risc de crèdit, estant l'exposició distribuïda entre un gran nombre de contraparts i clients.

### **11.2) Risc de Tipus de Canvi**

La Societat no està exposada a un risc significatiu del tipus de canvi, pel qual no realitza operacions amb instruments financers de cobertura.

**NOTA 12. FONS PROPIS****12.1) Capital Social**

Al 31 de desembre de 2014 i 2013, el capital social que ascendeix a 309.515 euros nominals està representat per 51.500 participacions de 6,01 euros nominals cada una, totalment subscrites i desemborsades. Aquestes participacions gaudeixen d'iguals drets polítics i econòmics.

En compliment del que disposa l'article 174 del Reglament del Registre Mercantil, el 17 de juny de 2012, la Societat va ser declarada unipersonal, per haver-se convertit en titular del 100% de les participacions en que es divideix el capital social i, per tant, soci únic de la mateixa, la Universitat Politècnica de Catalunya.

**12.2) Reserves**

El detall de les Reserves és el següent:

	31/12/2014	31/12/2013
Reserva legal	64.375,07	64.375,07
Reserves voluntàries	967.493,01	747.758,80
Reserva per pèrdues i guanys actuariaus	6,23	6,23
<b>Total</b>	<b>1.031.874,31</b>	<b>812.140,10</b>

**a) Reserva Legal**

La Reserva Legal és restringida pel que fa al seu ús, el qual està determinat per diverses disposicions legals. De conformitat amb la Llei de Societats de Capital, estan obligades a dotar-la les societats mercantils que, sota aquesta forma jurídica, obtinguin beneficis, amb un 10% dels mateixos, fins que el fons de reserva constituït abasti la cinquena part del capital social subscrit.

Les destinacions de la reserva legal són la compensació de pèrdues o l'ampliació de capital per la part que excedeixi del 10% del capital ja augmentat, així com la seva distribució als accionistes en cas de liquidació. A 31 de desembre de 2014, la Reserva Legal estava dotada en la seva totalitat.

**b) Diferències per Ajustaments del Capital a Euros**

Aquesta reserva és indisponible.

**NOTA 13. MONEDA ESTRANGERA**

No s'han detallat ni els saldos ni tampoc les transaccions efectuades en moneda estrangera durant l'exercici per no ésser significatives.



**NOTA 14. SITUACIÓ FISCAL**

El detall dels saldos mantinguts amb les Administracions Públiques al 31 de desembre de 2014 i 2013 és el següent, en euros:

	31/12/2014		31/12/2013	
	A Cobrar	A Pagar	A Cobrar	A Pagar
<b>No corrent:</b>				
Actius per impostos diferits	22.720,28	-	14.464,01	-
	<b>22.720,28</b>	-	<b>14.464,01</b>	-
<b>Corrent:</b>				
Impost sobre el Valor Afegit	-	31.048,41	-	46.025,22
Retencions per IRPF	-	177.779,12	-	217.740,13
Impost Sobre Societats	-	5.662,63	-	19.361,45
Organismes de la Seguretat Social	-	138.996,28	-	152.151,69
	-	<b>353.486,44</b>	-	<b>435.278,49</b>

**Situació Fiscal**

Les declaracions d'impostos no poden considerar-se definitives fins a no haver estat inspeccionades per les autoritats fiscals o haver transcorregut el seu termini de prescripció, que és de quatre períodes impositius.

Al 31 de desembre de 2014, té oberts a inspecció fiscal tots els impostos als quals està subjecta des de l'exercici 2010 fins l'exercici 2014. En opinió dels Administradors de la Societat i dels seus assessors fiscals, no existeixen contingències significatives que poguessin derivar-se de la revisió dels períodes oberts a inspecció.

**Impost sobre Beneficis**

La conciliació de l'import net d'ingressos i despeses de l'exercici 2014 i 2013 amb la base imposable de l'impost sobre beneficis, és la següent:

	2014			2013		
	Compte de Pèrdues i Guanys			Compte de Pèrdues i Guanys		
<b>Resultat de l'exercici</b>			<b>195.269,23</b>			<b>219.734,21</b>
	<i>Augments</i>	<i>Disminucions</i>	<i>Efecte net</i>	<i>Augments</i>	<i>Disminucions</i>	<i>Efecte net</i>
<b>Diferències permanents</b>	<b>86.009,17</b>	-	<b>86.009,17</b>	<b>111.190,37</b>	-	<b>111.190,37</b>
Impost sobre beneficis	83.508,17	-	83.508,17	98.702,30	-	98.702,30
Altres despeses no deduïbles fiscalment	2.501,00	-	2.501,00	12.488,07	-	12.488,07
<b>Diferències temporàries</b>	<b>37.014,10</b>	<b>(9.493,20)</b>	<b>27.520,90</b>	<b>38.720,15</b>	-	<b>38.720,15</b>
Amortització d'immobilitzat	37.014,10	(9.493,20)	27.520,90	38.720,15	-	38.720,15
<b>Base imposable</b>			<b>308.799,30</b>			<b>369.644,73</b>

Els càlculs efectuats en relació amb l'impost sobre beneficis a pagar, són els següents, en euros:

	2014	2013
Quota íntegra 30%	92.639,79	110.893,42
Deduccions	(875,35)	(575,07)
<b>Quota líquida</b>	<b>91.764,44</b>	<b>110.318,35</b>
Menys: Retencions i pagaments a compte	(58.589,21)	(90.956,90)
<b>Quota a pagar</b>	<b>33.175,23</b>	<b>19.361,45</b>

Els components principals de despesa per Impost de Societats són els següents:

	2014	2013
Impost corrent	91.764,44	110.318,35
Impost diferit	(8.256,27)	(11.616,05)
<b>Total</b>	<b>83.508,17</b>	<b>98.702,30</b>

## **NOTA 15. INGRESSOS I DESPESES**

### **a) Aprovisionaments**

La composició d'aquest epígraf del Compte de Pèrdues i Guanys adjunt és el següent, en euros:

	2014	2013
<b>Consums de mercaderies</b>		
<b>Compres, netes de devolucions i qualsevol descompte, de les quals:</b>		
Nacionals	578.582,19	669.481,36
Altres despeses externes	1.052.785,00	1.520.750,47
<b>Total Aprovisionaments</b>	<b>1.631.367,19</b>	<b>2.190.231,83</b>

### **b) Càrregues Socials**

La composició d'aquest epígraf del Compte de Pèrdues i Guanys adjunt és el següent:

	2014	2013
Seguretat Social a càrrec de l'empresa	1.475.988,87	1.506.750,73
<b>Càrregues socials</b>	<b>1.475.988,87</b>	<b>1.506.750,73</b>

**c) Resultats Financers**

El detall d'ingressos i despeses financeres per interessos és el següent:

	2014	2013
<b>Ingressos:</b>		
Interessos entitats de crèdit	-	154,68
Despeses financeres	(2.250,57)	-
Diferències positives de canvi	(29,11)	324,40
<b>Total ingressos</b>	<b>(2.279,68)</b>	<b>479,08</b>
<b>Resultats</b>	<b>(2.279,68)</b>	<b>479,08</b>

**NOTA 16. INFORMACIÓ SOBRE MEDI AMBIENT**

La Societat no té actius d'importància ni ha incorregut en despeses rellevants destinades a la minimització del impacte mediambiental i a la protecció i millora del medi ambient. Així mateix, no existeixen provisions per a riscos i despeses ni contingències relacionades amb la protecció i millora del medi ambient.

**NOTA 17. PROVISIONS**

Al 31 de desembre de 2014, al passiu del balanç figuren registrades provisions amb l'objectiu de fer front a contingències a curt termini, de caràcter laboral, per un import total de 150.278,68 euros, la Societat ha registrat en base a l'estudi de l'advocat que gestiona el procés, pendent de resolució a data de tancament.

A la data actual, existeix una incertesa sobre l'exigibilitat en quant a terminis i imports d'aquestes provisions.

**NOTA 18. FETS POSTERIORIS AL TANCAMENT**

No s'han produït esdeveniments significatius des del 31 de desembre de 2014 fins a la data de formulació d'aquests comptes anuals que, afectant als mateixos, no s'hagués inclòs en ells, o el coneixement del qual pogués resultar útil a un usuari dels mateixos.

**NOTA 19. OPERACIONS AMB PARTS VINCULADES****19.1) Saldos entre Parts Vinculades**

El detall dels saldos mantinguts amb parts vinculades al 31 de desembre de 2014 s'indiquen a continuació, en euros:

Saldos deutors:

	Saldos Deutors Clients	
	31/12/2014	31/12/2013
Entitat dominant	3.546.622,04	3.252.225,04
Altres empreses	2.882,95	3.468,70
<b>Total</b>	<b>3.549.504,99</b>	<b>3.255.693,74</b>

Saldos creditors:

	31/12/2014		31/12/2013	
	Altres deutes	Proveïdors	Altres Deutes	Proveïdors
Entitat dominant	221.713,50	119.857,20	339.091,05	338.694,22

**19.2) Transaccions entre Parts Vinculades**

Les operacions més significatives efectuades amb parts vinculades en l'exercici 2014 es detallen a continuació:

Nom Empresa	Entitat Dominant	Altres Empreses del Grup
Prestació de serveis	9.736.848,48	50.254,21
Recepció de serveis	215.446,89	-

Les operacions més significatives efectuades amb parts vinculades en l'exercici 2013 es detallen a continuació:

Nom Empresa	Entitat Dominant	Altres Empreses del Grup
Prestació de serveis	11.137.271,84	28.992,03
Recepció de serveis	(351.742,83)	-

La Societat no ha efectuat transaccions significatives amb parts vinculades que no corresponguin al tràfic ordinari de l'empresa i que no s'hagin realitzat en condicions normals de mercat.

**19.3) Accionistes Significatius**

Les operacions rellevants realitzades durant l'exercici 2014 i 2013 amb els accionistes significatius, totes elles tancades en condicions de mercat, han estat les següents:

Dels serveis prestats a la UPC durant l'exercici 2014 per import de 9.736.848,48 euros (11.137.271,84 euros a l'exercici anterior), 8.398.159,71 euros (9.501.172,37 euros a l'exercici anterior) corresponen a serveis inclosos al contracte marc de prestació de serveis informàtics (veure nota 1), i la resta corresponen a altres serveis addicionals formalitzats en acords individuals apart del contracte marc.

**19.4) Saldos i Transaccions amb Administradors i Alta Direcció**

Durant els exercicis 2014 i 2013 no s'ha meritat cap retribució als membres del l'Òrgan d'Administració, ni existeixen crèdits ni bestretes amb els mateixos, ni tampoc existeixen altres compromisos, avals i altres.

Els imports rebuts pels Administradors i Direcció durant els exercicis 2014 i 2013, es detallen a continuació, en euros:

	2014	2013
Sous, dietes i altres remuneracions(*)	367.449,12	655.143,28

(\*) Els imports que s'hi detallen estan formats pels salaris i el cost de seguretat social a càrrec de l'empresa, corresponent a una mitja de 3 directius al 2014 i 6 directius al 2013.

**Altra informació referent als Administradors**

En aplicació de la Llei de Societats de Capital, s'informa que els membres de l'Òrgan d'Administració de la Societat no posseeixen participacions en altres societats amb el mateix, anàleg o complementari objecte social.

**NOTA 20. ALTRA INFORMACIÓ**

El nombre mig de treballadors durant els exercicis 2014 i 2013, distribuït per categories, és el següent:

	2014	2013
Director	3	6
Cap d'equip	9	9
Responsable	6	5
Gestor /Tècnic Expert	35	35
Tècnic	40	45
Tècnic de suport	27	28
Tècnic auxiliar	16	16
<b>TOTAL</b>	<b>136</b>	<b>144</b>

La distribució del personal de la Societat al tancament de cada exercici, per categories i sexes, és la següent:

	2014			2013		
	Homes	Dones	Total	Homes	Dones	Total
Director	3	0	3	4	2	6
Cap d'equip	7	2	9	7	2	9
Responsable	4	2	6	4	2	6
Gestor / Tècnic Expert	23	12	35	24	11	35
Tècnic	29	11	40	32	12	44
Tècnic de suport	15	12	27	15	13	28
Tècnic auxiliar	7	9	16	7	9	16
<b>TOTAL</b>	<b>88</b>	<b>48</b>	<b>136</b>	<b>93</b>	<b>51</b>	<b>144</b>

L'import dels honoraris meritats pels serveis d'auditoria dels comptes anuals corresponents a l'exercici acabat el 31 de desembre de 2014 ha estat de 4.100 euros (4.100 euros a l'exercici anterior).

#### **NOTA 21. INFORMACIÓ SEGMENTADA**

No s'inclou la informació relativa a segments d'activitat i mercats geogràfics atès que no difereixen entre si d'una forma considerable.

## UPCNET

### INFORME DE GESTIÓ DE L'EXERCICI 2014

#### Evolució dels negocis i situació

L'import net de la xifra anual de negocis ha ascendit a 12.126.507,36 euros, un 9,24% menys respecte l'any anterior (2013: 13.361.023 euros). Aquesta variació s'explica pel descens dels ingressos pels serveis prestats a la Universitat Politècnica de Catalunya.

Els altres ingressos d'explotació són de 476.462,74 euros, un 25,66% més que l'any anterior (2013: 379.165,50 euros), fruit dels ingressos per la prestació de serveis a la U.T.E. TICXCAT, en la qual UPCnet participa en un 22,5%.

Respecte a les despeses d'explotació, destaquen la disminució dels aprovisionaments en 558.864,64 euros (-25,52%), la disminució de les despeses de personal en 36.207,70 euros (-0,46%), de les altres despeses d'explotació en 499.847,63 euros (-15,56%) i el descens en l'amortització de l'immobilitzat en 5.686,83 euros (-4,41%).

El resultat d'explotació és de 281.057,08 euros, un 11,61% inferior al resultat de l'any 2013 (317.957,43 euros).

L'exercici 2014 presenta uns resultats financers negatius de 2.279,68 euros, que suposen una variació del 575,85% respecte l'any anterior (2013: 479,08 euros).

Incorporant al resultat d'explotació el resultat financer, obtenim un resultat de l'exercici abans d'impostos de 278.777,40 euros. El resultat després d'impostos és de 195.269,23 euros, que suposa una disminució del 11,13% respecte l'exercici anterior (2013: 219.734,21 euros).



Durant l'exercici 2014 la Societat ha renovat les certificacions de qualitat ISO20000 i ISO9001 en la prestació de serveis a la Universitat Politècnica de Catalunya, i la Certificació ISO 27.001 de Seguretat de la Informació pels serveis d'e-Learning, correu electrònic i comunicacions unificades.


\* \* \* \* \*


Enrique Alcántara-García Irazoqui, secretari del Consell d'Administració de la societat UPC NET, SERVEIS D'ACCÉS A INTERNET DE LA UNIVERSITAT POLITÈCNICA DE CATALUNYA, S.L.U.


**CERTIFICA:** Que el balanç normal, el compte de pèrdues i guanys normal, l'estat de canvis en el patrimoni net normal, l'estat de fluxos d'efectiu normal, la informació mediambiental, la informació sobre accions o participacions pròpies i la memòria dels comptes tancats a 31 de desembre de 2014, apareixen en 31 folis de paper comú, signats pels següents membres del Consell d'Administració.


Barcelona, a 27 de març de 2015

  
  
Sr. Enrique Alcántara-García Irazoqui  
Secretari /


  
Sr. ~~Alvaro~~ Vinacua Pla


  
Sra. Olga Lanau Rami

  
Sr. Jesús Ojeña Martín

  
Sr. Ramón Carbonell Santacana

  
Sr. Enric Fossas Colet

  
Sr. Francisco Vallverdú Bayes

  
Sr. Josep Maria Vila Solanes



**UPCNET**

**ANNEX ALS COMPTES ANUALS:**

**Model Oficial de Balanç**

**Model Oficial de Compte de Pèrdues i Guanys**

**Model Oficial d'Estat de Canvis en el Patrimoni Net**

**Model Oficial d'Estat de Fluxos d'Efectiu**

# DATOS GENERALES DE IDENTIFICACIÓN

ID

## IDENTIFICACIÓN DE LA EMPRESA

NIF:

Forma jurídica SA:   SL:   X

Otras:

Denominación social:

Domicilio social:

Municipio:   Provincia:

Código postal:   Teléfono:

Dirección de e-mail de contacto de la empresa

Pertenencia a un grupo de sociedades:

	DENOMINACIÓN SOCIAL		NIF	
Sociedad dominante directa:	<input type="text" value="01041"/>	<input type="text"/>	<input type="text" value="01040"/>	<input type="text"/>
Sociedad dominante última del grupo:	<input type="text" value="01061"/>	<input type="text"/>	<input type="text" value="01060"/>	<input type="text"/>

## ACTIVIDAD

Actividad principal:   (1)

Código CNAE:   (1)

## PERSONAL ASALARIADO

a) Número medio de personas empleadas en el curso del ejercicio, por tipo de contrato y empleo con discapacidad:

	EJERCICIO 2014 (2)		EJERCICIO 2013 (3)	
FIJO (4):	<input type="text" value="04001"/>	130	<input type="text" value="04001"/>	133
NO FIJO (5):	<input type="text" value="04002"/>	6	<input type="text" value="04002"/>	11

Del cual: Personas empleadas con discapacidad mayor o igual al 33% (o calificación equivalente local):

<input type="text" value="04010"/>	3	<input type="text" value="04010"/>	3
------------------------------------	---	------------------------------------	---

b) Personal asalariado al término del ejercicio, por tipo de contrato y por sexo:

	EJERCICIO 2014 (2)		EJERCICIO 2013 (3)	
	HOMBRES	MUJERES	HOMBRES	MUJERES
FIJO:	<input type="text" value="04120"/> 84	<input type="text" value="04121"/> 46	<input type="text" value="04120"/> 85	<input type="text" value="04121"/> 48
NO FIJO:	<input type="text" value="04122"/> 4	<input type="text" value="04123"/> 2	<input type="text" value="04122"/> 8	<input type="text" value="04123"/> 3

## PRESENTACIÓN DE CUENTAS

	EJERCICIO 2014 (2)			EJERCICIO 2013 (3)				
	AÑO	MES	DÍA	AÑO	MES	DÍA		
Fecha de inicio a la que van referidas las cuentas:	<input type="text" value="01102"/>	2014	1	1	<input type="text" value="01102"/>	2013	1	1
Fecha de cierre a la que van referidas las cuentas:	<input type="text" value="01101"/>	2014	12	31	<input type="text" value="01101"/>	2013	12	31
Número de páginas presentadas al depósito:	<input type="text" value="01901"/>	48		<input type="text" value="01901"/>				
En caso de no figurar consignadas cifras en alguno de los ejercicios, indique la causa:	<input type="text" value="01903"/>							

## UNIDADES

Marque con una X la unidad en la que ha elaborado todos los documentos que integran sus cuentas anuales:

Euros:	<input type="text" value="09001"/>	<input checked="" type="checkbox"/> X
Miles de euros:	<input type="text" value="09002"/>	<input type="checkbox"/>
Millones de euros:	<input type="text" value="09003"/>	<input type="checkbox"/>

(1) Según las clases (cuatro dígitos) de la Clasificación Nacional de Actividades Económicas 2009 (CNAE 2009), aprobada por el Real Decreto 475/2007, de 13 de abril (BOE de 28.4.2007).

(2) Ejercicio al que van referidas las cuentas anuales.

(3) Ejercicio anterior.

(4) Para calcular el número medio de personal fijo, tenga en cuenta los siguientes criterios:

a) Si en el año no ha habido importantes movimientos de la plantilla, indique aquí la semisuma de los fijos a principio y a fin de ejercicio.

b) Si ha habido movimientos, calcule la suma de la plantilla en cada uno de los meses del año y divídala por doce.

c) Si hubo regulación temporal de empleo o de jornada, el personal afectado por la misma debe incluirse como personal fijo, pero solo en la proporción que corresponda a la fracción del año o jornada del año efectivamente trabajada.

(5) Puede calcular el personal no fijo medio sumando el total de semanas que han trabajado sus empleados no fijos y dividiendo por 52 semanas. También puede hacer esta operación (equivalente a la anterior):

$n.º \text{ de personas contratadas} \times \frac{n.º \text{ medio de semanas trabajadas}}{52}$

# BALANCE DE SITUACIÓN NORMAL

B1.1

<b>NIF:</b> <span style="border: 1px solid black; padding: 2px;">B61832119</span>		<b>UNIDAD (1):</b> Euros: <table border="1" style="display: inline-table; border-collapse: collapse;"><tr><td style="width: 40px; text-align: center;">09001</td><td style="width: 40px; text-align: center;">X</td></tr><tr><td style="text-align: center;">09002</td><td></td></tr><tr><td style="text-align: center;">09003</td><td></td></tr></table>	09001	X	09002		09003	
09001	X							
09002								
09003								
<b>DENOMINACIÓN SOCIAL:</b> UPCNET, S.L. (SOCIEDAD UNPERSONAL)	27/3/2015 Espacio destinado para las firmas de los administradores							

ACTIVO		NOTAS DE LA MEMORIA	EJERCICIO 2014 (2)	EJERCICIO 2013 (3)
<b>A) ACTIVO NO CORRIENTE</b> .....	<b>11000</b>		<b>279.444,35</b>	<b>333.528,81</b>
<b>I. Inmovilizado intangible</b> .....	<b>11100</b>	<b>5</b>	<b>2.326,28</b>	<b>17.952,55</b>
1. Desarrollo .....	11110			
2. Concesiones .....	11120			
3. Patentes, licencias, marcas y similares .....	11130			
4. Fondo de comercio .....	11140			
5. Aplicaciones informáticas .....	11150		2.326,28	17.952,55
6. Investigación .....	11160			
7. Propiedad intelectual .....	11180			
8. Derechos de emisión de gases de efecto invernadero .....	11190			
9. Otro inmovilizado intangible .....	11170			
<b>II. Inmovilizado material</b> .....	<b>11200</b>	<b>6</b>	<b>225.453,24</b>	<b>271.561,16</b>
1. Terrenos y construcciones .....	11210			
2. Instalaciones técnicas y otro inmovilizado material .....	11220		225.453,24	271.561,16
3. Inmovilizado en curso y anticipos .....	11230			
<b>III. Inversiones inmobiliarias</b> .....	<b>11300</b>			
1. Terrenos .....	11310			
2. Construcciones .....	11320			
<b>IV. Inversiones en empresas del grupo y asociadas a largo plazo</b> .....	<b>11400</b>			
1. Instrumentos de patrimonio .....	11410			
2. Créditos a empresas .....	11420			
3. Valores representativos de deuda .....	11430			
4. Derivados .....	11440			
5. Otros activos financieros .....	11450			
6. Otras inversiones .....	11460			
<b>V. Inversiones financieras a largo plazo</b> .....	<b>11500</b>		<b>28.944,55</b>	<b>29.551,09</b>
1. Instrumentos de patrimonio .....	11510			
2. Créditos a terceros .....	11520			
3. Valores representativos de deuda .....	11530			
4. Derivados .....	11540			
5. Otros activos financieros .....	11550			
6. Otras inversiones .....	11560	8.2	28.944,55	29.551,09
<b>VI. Activos por impuesto diferido</b> .....	<b>11600</b>	<b>14</b>	<b>22.720,28</b>	<b>14.464,01</b>
<b>VII. Deudas comerciales no corrientes</b> .....	<b>11700</b>			

(1) Marque la casilla correspondiente según exprese las cifras en unidades, miles o millones de euros. Todos los documentos que integran las cuentas anuales deben elaborarse en la misma unidad.  
 (2) Ejercicio al que van referidas las cuentas anuales.  
 (3) Ejercicio anterior.

## BALANCE DE SITUACIÓN NORMAL

B1.2

NIF: B61832119

DENOMINACIÓN SOCIAL:

UPCNET, S.L. (SOCIEDAD  
UNPERSONAL)

27/3/2015

Espacio destinado para las firmas de los administradores

ACTIVO		NOTAS DE LA MEMORIA	EJERCICIO 2014 (1)	EJERCICIO 2013 (2)
<b>B) ACTIVO CORRIENTE</b>	<b>12000</b>		<b>5.277.694,25</b>	<b>5.094.469,68</b>
<b>I. Activos no corrientes mantenidos para la venta</b>	<b>12100</b>			
<b>II. Existencias</b>	<b>12200</b>	<b>4.e</b>	<b>183,76</b>	<b>259,45</b>
1. Comerciales	12210		183,76	259,45
2. Materias primas y otros aprovisionamientos	12220			
3. Productos en curso	12230			
a) De ciclo largo de producción	12231			
b) De ciclo corto de producción	12232			
4. Productos terminados	12240			
a) De ciclo largo de producción	12241			
b) De ciclo corto de producción	12242			
5. Subproductos, residuos y materiales recuperados	12250			
6. Anticipos a proveedores	12260			
<b>III. Deudores comerciales y otras cuentas a cobrar</b>	<b>12300</b>		<b>4.365.036,02</b>	<b>4.373.520,65</b>
1. Clientes por ventas y prestaciones de servicios	12310	8.2	813.716,64	1.117.826,91
a) Clientes por ventas y prestaciones de servicios a largo plazo	12311			
b) Clientes por ventas y prestaciones de servicios a corto plazo	12312		813.716,64	1.117.826,91
2. Clientes empresas del grupo y asociadas	12320	8.2	3.549.504,99	3.255.693,74
3. Deudores varios	12330			
4. Personal	12340	8.2	1.369,27	0,00
5. Activos por impuesto corriente	12350			
6. Otros créditos con las Administraciones Públicas	12360	14	445,12	0,00
7. Accionistas (socios) por desembolsos exigidos	12370			
<b>IV. Inversiones en empresas del grupo y asociadas a corto plazo</b>	<b>12400</b>		<b>282.872,89</b>	<b>150.532,20</b>
1. Instrumentos de patrimonio	12410			
2. Créditos a empresas	12420			
3. Valores representativos de deuda	12430			
4. Derivados	12440			
5. Otros activos financieros	12450			
6. Otras inversiones	12460	8.2	282.872,89	150.532,20

(1) Ejercicio al que van referidas las cuentas anuales.

(2) Ejercicio anterior.

## BALANCE DE SITUACIÓN NORMAL

B1.3

NIF:	B61832119	
DENOMINACIÓN SOCIAL:	UPCNET, S.L. (SOCIEDAD UNPERSONAL)	
		27/3/2015
Espacio destinado para las firmas de los administradores		

ACTIVO		NOTAS DE LA MEMORIA	EJERCICIO 2014 (1)	EJERCICIO 2013 (2)
<b>V. Inversiones financieras a corto plazo</b>	<b>12500</b>		<b>19.149,59</b>	<b>15.669,59</b>
1. Instrumentos de patrimonio	12510			
2. Créditos a empresas	12520			
3. Valores representativos de deuda	12530			
4. Derivados	12540			
5. Otros activos financieros	12550			
6. Otras inversiones	12560	8.2	19.149,59	15.669,59
<b>VI. Periodificaciones a corto plazo</b>	<b>12600</b>		<b>207.171,36</b>	<b>175.798,80</b>
<b>VII. Efectivo y otros activos líquidos equivalentes</b>	<b>12700</b>	8.1a	<b>403.280,63</b>	<b>378.688,99</b>
1. Tesorería	12710		403.280,63	378.688,99
2. Otros activos líquidos equivalentes	12720			
<b>TOTAL ACTIVO (A + B)</b>	<b>10000</b>		<b>5.557.138,60</b>	<b>5.427.998,49</b>

(1) Ejercicio al que van referidas las cuentas anuales.

(2) Ejercicio anterior.

## BALANCE DE SITUACIÓN NORMAL

B2.1

NIF: B61832119

DENOMINACIÓN SOCIAL:

UPCNET, S.L. (SOCIEDAD  
UNPERSONAL)

27/3/2015

Espacio destinado para las firmas de los administradores

PATRIMONIO NETO Y PASIVO		NOTAS DE LA MEMORIA	EJERCICIO 2014 (1)	EJERCICIO 2013 (2)
A) PATRIMONIO NETO	20000		1.536.658,54	1.341.389,31
A-1) Fondos propios	21000	12	1.536.658,54	1.341.389,31
I. Capital	21100	12.1	309.515,00	309.515,00
1. Capital escriturado	21110		309.515,00	309.515,00
2. (Capital no exigido)	21120			
II. Prima de emisión	21200			
III. Reservas	21300	12.2	1.031.874,31	812.140,10
1. Legal y estatutarias	21310		64.375,07	64.375,07
2. Otras reservas	21320		967.499,24	747.765,03
3. Reserva de revalorización	21330			
IV. (Acciones y participaciones en patrimonio propias)	21400			
V. Resultados de ejercicios anteriores	21500			
1. Remanente	21510			
2. (Resultados negativos de ejercicios anteriores)	21520			
VI. Otras aportaciones de socios	21600			
VII. Resultado del ejercicio	21700		195.269,23	219.734,21
VIII. (Dividendo a cuenta)	21800			
IX. Otros instrumentos de patrimonio neto	21900			
A-2) Ajustes por cambios de valor	22000			
I. Activos financieros disponibles para la venta	22100			
II. Operaciones de cobertura	22200			
III. Activos no corrientes y pasivos vinculados, mantenidos para la venta	22300			
IV. Diferencia de conversión	22400			
V. Otros	22500			
A-3) Subvenciones, donaciones y legados recibidos	23000			
B) PASIVO NO CORRIENTE	31000		65.209,89	156.503,61
I. Provisiones a largo plazo	31100			
1. Obligaciones por prestaciones a largo plazo al personal	31110			
2. Actuaciones medioambientales	31120			
3. Provisiones por reestructuración	31130			
4. Otras provisiones	31140			
II. Deudas a largo plazo	31200			
1. Obligaciones y otros valores negociables	31210			
2. Deudas con entidades de crédito	31220			

(1) Ejercicio al que van referidas las cuentas anuales.

(2) Ejercicio anterior.

## BALANCE DE SITUACIÓN NORMAL

B2.2

NIF: B61832119

DENOMINACIÓN SOCIAL:

UPCNET, S.L. (SOCIEDAD  
UNPERSONAL)

27/3/2015

Espacio destinado para las firmas de los administradores

PATRIMONIO NETO Y PASIVO		NOTAS DE LA MEMORIA	EJERCICIO 2014 (1)	EJERCICIO 2013 (2)
3. Acreedores por arrendamiento financiero	31230			
4. Derivados	31240			
5. Otros pasivos financieros	31250			
<b>III. Deudas con empresas del grupo y asociadas a largo plazo</b>	<b>31300</b>	<b>9 y 19</b>	<b>65.209,89</b>	<b>156.503,61</b>
<b>IV. Pasivos por impuesto diferido</b>	<b>31400</b>			
<b>V. Periodificaciones a largo plazo</b>	<b>31500</b>			
<b>VI. Acreedores comerciales no corrientes</b>	<b>31600</b>			
<b>VII. Deuda con características especiales a largo plazo</b>	<b>31700</b>			
<b>C) PASIVO CORRIENTE</b>	<b>32000</b>		<b>3.955.270,17</b>	<b>3.930.105,57</b>
<b>I. Pasivos vinculados con activos no corrientes mantenidos para la venta</b>	<b>32100</b>			
<b>II. Provisiones a corto plazo</b>	<b>32200</b>		<b>150.278,68</b>	<b>0,00</b>
1. Provisiones por derechos de emisión de gases de efecto invernadero	32210			
2. Otras provisiones	32220			
<b>III. Deudas a corto plazo</b>	<b>32300</b>	<b>9</b>	<b>542.160,41</b>	<b>40.776,53</b>
1. Obligaciones y otros valores negociables	32310			
2. Deudas con entidades de crédito	32320		517.776,16	0,00
3. Acreedores por arrendamiento financiero	32330			
4. Derivados	32340			
5. Otros pasivos financieros	32350		24.384,25	40.776,53
<b>IV. Deudas con empresas del grupo y asociadas a corto plazo</b>	<b>32400</b>	<b>9 y 19</b>	<b>156.503,52</b>	<b>182.587,44</b>
<b>V. Acreedores comerciales y otras cuentas a pagar</b>	<b>32500</b>		<b>2.536.910,43</b>	<b>3.084.784,61</b>
1. Proveedores	32510			
a) Proveedores a largo plazo	32511			
b) Proveedores a corto plazo	32512			
2. Proveedores, empresas del grupo y asociadas	32520	9 i 19	119.857,20	338.694,22
3. Acreedores varios	32530	9	1.775.068,15	2.037.124,46
4. Personal (remuneraciones pendientes de pago)	32540	9	288.053,52	273.687,44
5. Pasivos por impuesto corriente	32550	14	5.662,63	19.361,45
6. Otras deudas con las Administraciones Públicas	32560	14	348.268,93	415.917,04
7. Anticipos de clientes	32570			
<b>VI. Periodificaciones a corto plazo</b>	<b>32600</b>		<b>569.417,13</b>	<b>621.956,99</b>
<b>VII. Deuda con características especiales a corto plazo</b>	<b>32700</b>			
<b>TOTAL PATRIMONIO NETO Y PASIVO (A + B + C)</b>	<b>30000</b>		<b>5.557.138,60</b>	<b>5.427.998,49</b>

(1) Ejercicio al que van referidas las cuentas anuales.  
(2) Ejercicio anterior.

# CUENTA DE PÉRDIDAS Y GANANCIAS NORMAL

P1.1

NIF: <span style="border: 1px solid black; padding: 2px;">B61832119</span>			
DENOMINACIÓN SOCIAL: UPCNET, S.L. (SOCIEDAD UNPERSONAL)			
Espacio destinado para las firmas de los administradores			
(DEBE) / HABER	NOTAS DE LA MEMORIA	EJERCICIO 2014 (1)	EJERCICIO 2013 (2)
<b>A) OPERACIONES CONTINUADAS</b>			
1. Importe neto de la cifra de negocios .....	40100 21	12.126.507,36	13.361.023,00
a) Ventas .....	40110	846.307,36	1.223.317,42
b) Prestaciones de servicios .....	40120	11.280.200,00	12.137.705,58
c) Ingresos de carácter financiero de las sociedades <i>holding</i> .....	40130		
2. Variación de existencias de productos terminados y en curso de fabricación .....	40200		
3. Trabajos realizados por la empresa para su activo .....	40300		
4. Aprovisionamientos .....	40400 15.a	(1.631.367,19)	(2.190.231,83)
a) Consumo de mercaderías .....	40410	(578.582,19)	(669.481,36)
b) Consumo de materias primas y otras materias consumibles .....	40420		
c) Trabajos realizados por otras empresas .....	40430	(1.052.785,00)	(1.520.750,47)
d) Deterioro de mercaderías, materias primas y otros aprovisionamientos .....	40440		
5. Otros ingresos de explotación .....	40500	476.462,74	379.165,50
a) Ingresos accesorios y otros de gestión corriente .....	40510	476.462,74	379.165,50
b) Subvenciones de explotación incorporadas al resultado del ejercicio .....	40520		
6. Gastos de personal .....	40600	(7.855.054,95)	(7.891.262,65)
a) Sueldos, salarios y asimilados .....	40610	(6.379.066,08)	(6.384.511,92)
b) Cargas sociales .....	40620 15.b	(1.475.988,87)	(1.506.750,73)
c) Provisiones .....	40630		
7. Otros gastos de explotación .....	40700	(2.711.821,78)	(3.211.669,41)
a) Servicios exteriores .....	40710	(2.729.234,68)	(3.181.161,67)
b) Tributos .....	40720	(6.513,85)	(6.567,53)
c) Pérdidas, deterioro y variación de provisiones por operaciones comerciales .....	40730 8.3	23.927,46	(23.927,46)
d) Otros gastos de gestión corriente .....	40740	(0,71)	(12,75)
e) Gastos por emisión de gases de efecto invernadero .....	40750		
8. Amortización del inmovilizado .....	40800 5 y 6	(123.380,35)	(129.067,18)
9. Imputación de subvenciones de inmovilizado no financiero y otras .....	40900		
10. Excesos de provisiones .....	41000		
11. Deterioro y resultado por enajenaciones del inmovilizado .....	41100	(288,75)	0,00
a) Deterioro y pérdidas .....	41110		
b) Resultados por enajenaciones y otras .....	41120	(288,75)	0,00
c) Deterioro y resultados por enajenaciones del inmovilizado de las sociedades <i>holding</i> .....	41130		
12. Diferencia negativa de combinaciones de negocio .....	41200		

(1) Ejercicio al que van referidas las cuentas anuales.  
 (2) Ejercicio anterior.



**CUENTA DE PÉRDIDAS Y GANANCIAS NORMAL**

**P1.2**

<b>NIF:</b> B61832119				
<b>DENOMINACIÓN SOCIAL:</b> UPCNET, S.L. (SOCIEDAD UNPERSONAL)		27/3/2015		
		Espacio destinado para las firmas de los administradores		
(DEBE) / HABER		NOTAS DE LA MEMORIA	EJERCICIO 2014 (1)	EJERCICIO 2013 (2)
13. Otros resultados	41300			
<b>A.1) RESULTADO DE EXPLOTACIÓN (1 + 2 + 3 + 4 + 5 + 6 + 7 + 8 + 9 + 10 + 11 + 12 + 13)</b>	<b>49100</b>	<b>15.c</b>	<b>281.057,08</b>	<b>317.957,43</b>
14. Ingresos financieros	41400		0,00	154,68
a) De participaciones en instrumentos de patrimonio	41410			
a 1) En empresas del grupo y asociadas	41411			
a 2) En terceros	41412			
b) De valores negociables y otros instrumentos financieros	41420		0,00	154,68
b 1) De empresas del grupo y asociadas	41421			
b 2) De terceros	41422			
c) Imputación de subvenciones, donaciones y legados de carácter financiero	41430			
15. Gastos financieros	41500	15.c	(2.250,57)	0,00
a) Por deudas con empresas del grupo y asociadas	41510			
b) Por deudas con terceros	41520		(2.250,57)	0,00
c) Por actualización de provisiones	41530			
16. Variación de valor razonable en instrumentos financieros	41600			
a) Cartera de negociación y otros	41610			
b) Imputación al resultado del ejercicio por activos financieros disponibles para la venta	41620			
17. Diferencias de cambio	41700	15.c	(29,11)	324,40
18. Deterioro y resultado por enajenaciones de instrumentos financieros	41800			
a) Deterioros y pérdidas	41810			
b) Resultados por enajenaciones y otras	41820			
19. Otros ingresos y gastos de carácter financiero	42100			
a) Incorporación al activo de gastos financieros	42110			
b) Ingresos financieros derivados de convenios de acreedores	42120			
c) Resto de ingresos y gastos	42130			
<b>A.2) RESULTADO FINANCIERO (14 + 15 + 16 + 17 + 18 + 19)</b>	<b>49200</b>		<b>(2.279,68)</b>	<b>479,08</b>
<b>A.3) RESULTADO ANTES DE IMPUESTOS (A.1 + A.2)</b>	<b>49300</b>		<b>278.777,40</b>	<b>318.436,51</b>
20. Impuestos sobre beneficios	41900	14	(83.508,17)	(98.702,30)
<b>A.4) RESULTADO DEL EJERCICIO PROCEDENTE DE OPERACIONES CONTINUADAS (A.3 + 20)</b>	<b>49400</b>		<b>195.269,23</b>	<b>219.734,21</b>
<b>B) OPERACIONES INTERRUMPIDAS</b>				
21. Resultado del ejercicio procedente de operaciones interrumpidas neto de impuestos	42000			
<b>A.5) RESULTADO DEL EJERCICIO (A.4 + 21)</b>	<b>49500</b>		<b>195.269,23</b>	<b>219.734,21</b>

(1) Ejercicio al que van referidas las cuentas anuales.  
(2) Ejercicio anterior.

**ESTADO DE CAMBIOS EN EL PATRIMONIO NETO NORMAL**  
**A) Estado de ingresos y gastos reconocidos en el ejercicio**

PN1

<b>NIF:</b>	B61832119	
<b>DENOMINACIÓN SOCIAL:</b>		
UPCNET, S.L. (SOCIEDAD UNPERSONAL)		27/3/2015
Espacio destinado para las firmas de los administradores		

		NOTAS DE LA MEMORIA	EJERCICIO 2014 (1)	EJERCICIO 2013 (2)
<b>A) RESULTADO DE LA CUENTA DE PÉRDIDAS Y GANANCIAS</b> . . . . .	<b>59100</b>		<b>195.269,23</b>	<b>219.734,21</b>
<b>INGRESOS Y GASTOS IMPUTADOS DIRECTAMENTE AL PATRIMONIO NETO</b>				
<b>I. Por valoración de instrumentos financieros</b> . . . . .	<b>50010</b>			
1. Activos financieros disponibles para la venta . . . . .	50011			
2. Otros ingresos/gastos . . . . .	50012			
<b>II. Por coberturas de flujos de efectivo.</b> . . . . .	<b>50020</b>			
<b>III. Subvenciones, donaciones y legados recibidos.</b> . . . . .	<b>50030</b>			
<b>IV. Por ganancias y pérdidas actuariales y otros ajustes</b> . . . . .	<b>50040</b>			
<b>V. Por activos no corrientes y pasivos vinculados, mantenidos para la venta.</b> . . . . .	<b>50050</b>			
<b>VI. Diferencias de conversión</b> . . . . .	<b>50060</b>			
<b>VII. Efecto impositivo</b> . . . . .	<b>50070</b>			
<b>B) Total ingresos y gastos imputados directamente en el patrimonio neto (I + II + III + IV +V+VI+VII)</b> . . . . .	<b>59200</b>			
<b>TRANSFERENCIAS A LA CUENTA DE PÉRDIDAS Y GANANCIAS</b>				
<b>VIII. Por valoración de instrumentos financieros</b> . . . . .	<b>50080</b>			
1. Activos financieros disponibles para la venta . . . . .	50081			
2. Otros ingresos/gastos . . . . .	50082			
<b>IX. Por coberturas de flujos de efectivo.</b> . . . . .	<b>50090</b>			
<b>X. Subvenciones, donaciones y legados recibidos.</b> . . . . .	<b>50100</b>			
<b>XI. Por activos no corrientes y pasivos vinculados, mantenidos para la venta.</b> . . . . .	<b>50110</b>			
<b>XII. Diferencias de conversión</b> . . . . .	<b>50120</b>			
<b>XIII. Efecto impositivo</b> . . . . .	<b>50130</b>			
<b>C) Total transferencias a la cuenta de pérdidas y ganancias (VIII + IX + X + XI+ XII+ XIII)</b> . . . . .	<b>59300</b>			
<b>TOTAL DE INGRESOS Y GASTOS RECONOCIDOS (A + B + C)</b> . . . . .	<b>59400</b>		<b>195.269,23</b>	<b>219.734,21</b>

(1) Ejercicio al que van referidas las cuentas anuales.  
(2) Ejercicio anterior.

## ESTADO DE CAMBIOS EN EL PATRIMONIO NETO NORMAL

PN2.1

## B) Estado total de cambios en el patrimonio neto

NIF: B61832119		Espacio destinado para las firmas de los administradores		
DENOMINACIÓN SOCIAL: UPCNET, S.L. (SOCIEDAD UNPERSONAL)		27/3/2015		
		CAPITAL		PRIMA DE EMISIÓN
		ESCRITURADO	(NO EXIGIDO)	
		01	02	
A) SALDO, FINAL DEL EJERCICIO 2012 (1)	511	309.515,00		
I. Ajustes por cambios de criterio del ejercicio 2012 (1) y anteriores	512			
II. Ajustes por errores del ejercicio 2012 (1) y anteriores	513			
B) SALDO AJUSTADO, INICIO DEL EJERCICIO 2013 (2)	514	309.515,00		
I. Total ingresos y gastos reconocidos	515			
II. Operaciones con socios o propietarios	516			
1. Aumentos de capital	517			
2. (-) Reducciones de capital	518			
3. Conversión de pasivos financieros en patrimonio neto (conversión de obligaciones, condonaciones de deudas)	519			
4. (-) Distribución de dividendos	520			
5. Operaciones con acciones o participaciones propias (netas)	521			
6. Incremento (reducción) de patrimonio neto resultante de una combinación de negocios	522			
7. Otras operaciones con socios o propietarios	523			
III. Otras variaciones del patrimonio neto	524			
1. Movimiento de la Reserva de Revalorización (4)	531			
2. Otras variaciones	532			
C) SALDO, FINAL DEL EJERCICIO 2013 (2)	511	309.515,00		
I. Ajustes por cambios de criterio en el ejercicio 2013 (2)	512			
II. Ajustes por errores del ejercicio 2013 (2)	513			
D) SALDO AJUSTADO, INICIO DEL EJERCICIO 2014 (3)	514	309.515,00		
I. Total ingresos y gastos reconocidos	515			
II. Operaciones con socios o propietarios	516			
1. Aumentos de capital	517			
2. (-) Reducciones de capital	518			
3. Conversión de pasivos financieros en patrimonio neto (conversión de obligaciones, condonaciones de deudas)	519			
4. (-) Distribución de dividendos	520			
5. Operaciones con acciones o participaciones propias (netas)	521			
6. Incremento (reducción) de patrimonio neto resultante de una combinación de negocios	522			
7. Otras operaciones con socios o propietarios	523			
III. Otras variaciones del patrimonio neto	524			
1. Movimiento de la Reserva de Revalorización (4)	531			
2. Otras variaciones	532			
E) SALDO, FINAL DEL EJERCICIO 2014 (3)	525	309.515,00		

CONTINUA EN LA PAGINA PN2.2

(1) Ejercicio N-2.

(2) Ejercicio anterior al que van referidas las cuentas anuales (N-1).

(3) Ejercicio al que van referidas las cuentas anuales (N).

(4) Reserva de Revalorización de la Ley 16/2012, de 27 de diciembre. Las empresas acogidas a disposiciones de revalorización distintas de la Ley 16/2012, deberán detallar la norma legal en la que se basen.

## ESTADO DE CAMBIOS EN EL PATRIMONIO NETO NORMAL

PN2.2

## B) Estado total de cambios en el patrimonio neto

NIF: B61832119		Espacio destinado para las firmas de los administradores		
DENOMINACIÓN SOCIAL: UPCNET, S.L. (SOCIEDAD UNPERSONAL)		27/3/2015		
		RESERVAS	(ACCIONES Y PARTICIPACIONES EN PATRIMONIO PROPIAS)	RESULTADOS DE EJERCICIOS ANTERIORES
		04	05	06
A) SALDO, FINAL DEL EJERCICIO 2012 (1)	511	707.433,62		
I. Ajustes por cambios de criterio del ejercicio 2012 (1) y anteriores	512			
II. Ajustes por errores del ejercicio 2012 (1) y anteriores	513			
B) SALDO AJUSTADO, INICIO DEL EJERCICIO 2013 (2)	514	707.433,62		
I. Total ingresos y gastos reconocidos	515			
II. Operaciones con socios o propietarios	516			
1. Aumentos de capital	517			
2. (-) Reducciones de capital	518			
3. Conversión de pasivos financieros en patrimonio neto (conversión de obligaciones, condonaciones de deudas)	519			
4. (-) Distribución de dividendos	520			
5. Operaciones con acciones o participaciones propias (netas)	521			
6. Incremento (reducción) de patrimonio neto resultante de una combinación de negocios	522			
7. Otras operaciones con socios o propietarios	523			
III. Otras variaciones del patrimonio neto	524	104.706,48		
1. Movimiento de la Reserva de Revalorización (4)	531			
2. Otras variaciones	532	104.706,48		
C) SALDO, FINAL DEL EJERCICIO 2013 (2)	511	812.140,10		
I. Ajustes por cambios de criterio en el ejercicio 2013 (2)	512			
II. Ajustes por errores del ejercicio 2013 (2)	513			
D) SALDO AJUSTADO, INICIO DEL EJERCICIO 2014 (3)	514	812.140,10		
I. Total ingresos y gastos reconocidos	515	0,00		
II. Operaciones con socios o propietarios	516			
1. Aumentos de capital	517			
2. (-) Reducciones de capital	518			
3. Conversión de pasivos financieros en patrimonio neto (conversión de obligaciones, condonaciones de deudas)	519			
4. (-) Distribución de dividendos	520			
5. Operaciones con acciones o participaciones propias (netas)	521			
6. Incremento (reducción) de patrimonio neto resultante de una combinación de negocios	522			
7. Otras operaciones con socios o propietarios	523			
III. Otras variaciones del patrimonio neto	524	219.734,21		
1. Movimiento de la Reserva de Revalorización (4)	531			
2. Otras variaciones	532	219.734,21		
E) SALDO, FINAL DEL EJERCICIO 2014 (3)	525	1.031.874,31		

VIENE DE LA PÁGINA PN2.1

CONTINUA EN LA PÁGINA PN2.3

- (1) Ejercicio N-2.  
(2) Ejercicio anterior al que van referidas las cuentas anuales (N-1).  
(3) Ejercicio al que van referidas las cuentas anuales (N).  
(4) Reserva de Revalorización de la Ley 16/2012, de 27 de diciembre. Las empresas acogidas a disposiciones de revalorización distintas de la Ley 16/2012, deberán detallar la norma legal en la que se basan.

## ESTADO DE CAMBIOS EN EL PATRIMONIO NETO NORMAL

PN2.3

## B) Estado total de cambios en el patrimonio neto

NIF: B61832119		Espacio destinado para las firmas de los administradores		
DENOMINACIÓN SOCIAL: UPCNET, S.L. (SOCIEDAD UNPERSONAL)				
		OTRAS APORTACIONES DE SOCIOS	RESULTADO DEL EJERCICIO	(DIVIDENDO A CUENTA)
		07	08	09
A) SALDO, FINAL DEL EJERCICIO 2012 (1)	511		104.706,48	
I. Ajustes por cambios de criterio del ejercicio 2012 (1) y anteriores	512			
II. Ajustes por errores del ejercicio 2012 (1) y anteriores	513			
B) SALDO AJUSTADO, INICIO DEL EJERCICIO 2013 (2)	514		104.706,48	
I. Total ingresos y gastos reconocidos	515		219.734,21	
II. Operaciones con socios o propietarios	516			
1. Aumentos de capital	517			
2. (-) Reducciones de capital	518			
3. Conversión de pasivos financieros en patrimonio neto (conversión de obligaciones, condonaciones de deudas)	519			
4. (-) Distribución de dividendos	520			
5. Operaciones con acciones o participaciones propias (netas)	521			
6. Incremento (reducción) de patrimonio neto resultante de una combinación de negocios	522			
7. Otras operaciones con socios o propietarios	523			
III. Otras variaciones del patrimonio neto	524		(104.706,48)	
1. Movimiento de la Reserva de Revalorización (4)	531		(104.706,48)	
2. Otras variaciones	532			
C) SALDO, FINAL DEL EJERCICIO 2013 (2)	511		219.734,21	
I. Ajustes por cambios de criterio en el ejercicio 2013 (2)	512			
II. Ajustes por errores del ejercicio 2013 (2)	513			
D) SALDO AJUSTADO, INICIO DEL EJERCICIO 2014 (3)	514		219.734,21	
I. Total ingresos y gastos reconocidos	515		195.269,23	
II. Operaciones con socios o propietarios	516			
1. Aumentos de capital	517			
2. (-) Reducciones de capital	518			
3. Conversión de pasivos financieros en patrimonio neto (conversión de obligaciones, condonaciones de deudas)	519			
4. (-) Distribución de dividendos	520			
5. Operaciones con acciones o participaciones propias (netas)	521			
6. Incremento (reducción) de patrimonio neto resultante de una combinación de negocios	522			
7. Otras operaciones con socios o propietarios	523			
III. Otras variaciones del patrimonio neto	524		(219.734,21)	
1. Movimiento de la Reserva de Revalorización (4)	531			
2. Otras variaciones	532		(219.734,21)	
E) SALDO, FINAL DEL EJERCICIO 2014 (3)	525		195.269,23	

(1) Ejercicio N-2.

(2) Ejercicio anterior al que van referidas las cuentas anuales (N-1).

(3) Ejercicio al que van referidas las cuentas anuales (N).

(4) Reserva de Revalorización de la Ley 16/2012, de 27 de diciembre. Las empresas acogidas a disposiciones de revalorización distintas de la Ley 16/2012, deberán detallar la norma legal en la que se basan.

VIENE DE LA PÁGINA PN2.2

CONTINUA EN LA PÁGINA PN2.4

## ESTADO DE CAMBIOS EN EL PATRIMONIO NETO NORMAL

PN2.4

## B) Estado total de cambios en el patrimonio neto

NIF: B61832119		Espacio destinado para las firmas de los administradores		
DENOMINACIÓN SOCIAL: UPCNET, S.L. (SOCIEDAD UNPERSONAL)		27/3/2015		
		OTROS INSTRUMENTOS DE PATRIMONIO NETO	AJUSTES POR CAMBIOS DE VALOR	SUBVENCIONES, DONACIONES Y LEGADOS RECIBIDOS
		10	11	12
A) SALDO, FINAL DEL EJERCICIO 2012 (1)	511			
I. Ajustes por cambios de criterio del ejercicio 2012 (1) y anteriores	512			
II. Ajustes por errores del ejercicio 2012 (1) y anteriores	513			
B) SALDO AJUSTADO, INICIO DEL EJERCICIO 2013 (2)	514			
I. Total ingresos y gastos reconocidos	515			
II. Operaciones con socios o propietarios	516			
1. Aumentos de capital	517			
2. (-) Reducciones de capital	518			
3. Conversión de pasivos financieros en patrimonio neto (conversión de obligaciones, condonaciones de deudas)	519			
4. (-) Distribución de dividendos	520			
5. Operaciones con acciones o participaciones propias (netas)	521			
6. Incremento (reducción) de patrimonio neto resultante de una combinación de negocios	522			
7. Otras operaciones con socios o propietarios	523			
III. Otras variaciones del patrimonio neto	524			
1. Movimiento de la Reserva de Revalorización (4)	531			
2. Otras variaciones	532			
C) SALDO, FINAL DEL EJERCICIO 2013 (2)	511			
I. Ajustes por cambios de criterio en el ejercicio 2013 (2)	512			
II. Ajustes por errores del ejercicio 2013 (2)	513			
D) SALDO AJUSTADO, INICIO DEL EJERCICIO 2014 (3)	514			
I. Total ingresos y gastos reconocidos	515			
II. Operaciones con socios o propietarios	516			
1. Aumentos de capital	517			
2. (-) Reducciones de capital	518			
3. Conversión de pasivos financieros en patrimonio neto (conversión de obligaciones, condonaciones de deudas)	519			
4. (-) Distribución de dividendos	520			
5. Operaciones con acciones o participaciones propias (netas)	521			
6. Incremento (reducción) de patrimonio neto resultante de una combinación de negocios	522			
7. Otras operaciones con socios o propietarios	523			
III. Otras variaciones del patrimonio neto	524			
1. Movimiento de la Reserva de Revalorización (4)	531			
2. Otras variaciones	532			
E) SALDO, FINAL DEL EJERCICIO 2014 (3)	525			

(1) Ejercicio N-2.

(2) Ejercicio anterior al que van referidas las cuentas anuales (N-1).

(3) Ejercicio al que van referidas las cuentas anuales (N).

(4) Reserva de Revalorización de la Ley 16/2012, de 27 de diciembre. Las empresas acogidas a disposiciones de revalorización distintas de la Ley 16/2012, deberán detallar la norma legal en la que se basan.

VIENE DE LA PÁGINA PN2.3

CONTINUA EN LA PÁGINA PN2.5

## ESTADO DE CAMBIOS EN EL PATRIMONIO NETO NORMAL

PN2.5

## B) Estado total de cambios en el patrimonio neto

NIF: B61832119			
DENOMINACIÓN SOCIAL: UPCNET, S.L. (SOCIEDAD UNPERSONAL)		Espacio destinado para las firmas de los administradores	
		27/3/2015	
		TOTAL	
		13	
A) SALDO, FINAL DEL EJERCICIO 2012 (1)	511	1.121.655,10	
I. Ajustes por cambios de criterio del ejercicio 2012 (1) y anteriores	512		
II. Ajustes por errores del ejercicio 2012 (1) y anteriores	513		
B) SALDO AJUSTADO, INICIO DEL EJERCICIO 2013 (2)	514	1.121.655,10	
I. Total ingresos y gastos reconocidos	515	219.734,21	
II. Operaciones con socios o propietarios	516		
1. Aumentos de capital	517		
2. (-) Reducciones de capital	518		
3. Conversión de pasivos financieros en patrimonio neto (conversión de obligaciones, condonaciones de deudas).	519		
4. (-) Distribución de dividendos	520		
5. Operaciones con acciones o participaciones propias (netas)	521		
6. Incremento (reducción) de patrimonio neto resultante de una combinación de negocios.	522		
7. Otras operaciones con socios o propietarios	523		
III. Otras variaciones del patrimonio neto	524		
1. Movimiento de la Reserva de Revalorización (4)	531		
2. Otras variaciones.	532		
C) SALDO, FINAL DEL EJERCICIO 2013 (2)	511	1.341.389,31	
I. Ajustes por cambios de criterio en el ejercicio 2013 (2)	512		
II. Ajustes por errores del ejercicio 2013 (2)	513		
D) SALDO AJUSTADO, INICIO DEL EJERCICIO 2014 (3)	514	1.341.389,31	
I. Total ingresos y gastos reconocidos	515	195.269,23	
II. Operaciones con socios o propietarios	516		
1. Aumentos de capital	517		
2. (-) Reducciones de capital	518		
3. Conversión de pasivos financieros en patrimonio neto (conversión de obligaciones, condonaciones de deudas).	519		
4. (-) Distribución de dividendos	520		
5. Operaciones con acciones o participaciones propias (netas)	521		
6. Incremento (reducción) de patrimonio neto resultante de una combinación de negocios.	522		
7. Otras operaciones con socios o propietarios	523		
III. Otras variaciones del patrimonio neto	524		
1. Movimiento de la Reserva de Revalorización (4)	531		
2. Otras variaciones.	532		
E) SALDO, FINAL DEL EJERCICIO 2014 (3)	525	1.536.658,54	

VIENE DE LA PÁGINA PN2.4

(1) Ejercicio N-2.

(2) Ejercicio anterior al que van referidas las cuentas anuales (N-1).

(3) Ejercicio al que van referidas las cuentas anuales (N).

(4) Reserva de Revalorización de la Ley 16/2012, de 27 de diciembre. Las empresas acogidas a disposiciones de revalorización distintas de la Ley 16/2012, deberán detallar la norma legal en la que se basan.

ESTADO DE CAMBIOS EN EL PATRIMONIO NETO NORMAL  
B) Estado total de cambios en el patrimonio neto

PN2

B61632119

NIF:

DEMONIO SOCIAL  
(UNIPERSONAL)

Espacio destinado para las firmas de los administradores

27/3/2015

	CAPITAL		PRIMA DE EMISIÓN	RESERVAS	(ACCIONES Y PARTICIPACIONES EN PATRIMONIO PROPIAS)	RESULTADOS DE EJERCICIOS ANTERIORES	OTRAS APORTACIONES DE SOCIOS	RESULTADO DEL EJERCICIO	(DIVIDENDO A CUENTA)	OTROS INSTRUMENTOS DE PATRIMONIO NETO	AJUSTES POR CAMBIOS DE VALOR	SUBVENCIONES, DONACIONES Y LEGADOS RECIBIDOS	TOTAL
	ESCRITURADO	(NO EXIGIDO)											
	01	02	03	04	05	06	07	08	09	10	11	12	13
A) SALDO, FINAL DEL EJERCICIO 2012 (1)	309.515,00			707.433,62				104.706,48					1.121.655,10
I. Ajustes por cambios de criterio del ejercicio 2012 (1) y anteriores													
II. Ajustes por errores del ejercicio 2012 (1) y anteriores													
B) SALDO AJUSTADO, INICIO DEL EJERCICIO 2013 (2)	309.515,00			707.433,62				104.706,48					1.121.655,10
I. Total ingresos y gastos reconocidos								219.734,21					219.734,21
II. Operaciones con socios o propietarios													
1. Aumentos de capital													
2. (-) Reducciones de capital													
3. Conversión de pasivos financieros en patrimonio neto (conversión de obligaciones, condonaciones de deudas)													
4. (-) Distribución de dividendos													
5. Operaciones con acciones o participaciones propias (netas)													
6. Incremento (reducción) de patrimonio neto resultante de una combinación de negocios													
7. Otras operaciones con socios o propietarios													
III. Otras variaciones del patrimonio neto													
1. Movimiento de la Reserva de Revalorización (4)													
2. Otras variaciones													
C) SALDO, FINAL DEL EJERCICIO 2013 (2)	309.515,00			812.140,10				219.734,21					1.341.389,31
I. Ajustes por cambios de criterio en el ejercicio 2013 (2)													
II. Ajustes por errores del ejercicio 2013 (2)													
D) SALDO AJUSTADO, INICIO DEL EJERCICIO 2014 (3)	309.515,00			812.140,10				219.734,21					1.341.389,31
I. Total ingresos y gastos reconocidos								185.269,23					185.269,23
II. Operaciones con socios o propietarios													
1. Aumentos de capital													
2. (-) Reducciones de capital													
3. Conversión de pasivos financieros en patrimonio neto (conversión de obligaciones, condonaciones de deudas)													
4. (-) Distribución de dividendos													
5. Operaciones con acciones o participaciones propias (netas)													
6. Incremento (reducción) de patrimonio neto resultante de una combinación de negocios													
7. Otras operaciones con socios o propietarios													
III. Otras variaciones del patrimonio neto													
1. Movimiento de la Reserva de Revalorización (4)													
2. Otras variaciones													
E) SALDO, FINAL DEL EJERCICIO 2014 (3)	309.515,00			1.031.874,31				185.269,23					1.536.658,54

(1) Ejercicio N-2.

(2) Ejercicio anterior al que van referidas las cuentas anuales (N-1).

(3) Ejercicio al que van referidas las cuentas anuales (N).

(4) Reserva de Revalorización de la Ley 16/2012, de 27 de diciembre. Las empresas acogidas a disposiciones de revalorización distintas de la Ley 16/2012 deberán detallar la norma legal en la que se basan.



## ESTADO DE FLUJOS DE EFECTIVO NORMAL

F1.1

NIF: B61832119			
DENOMINACIÓN SOCIAL: UPCNET, S.L. (SOCIEDAD UNPERSONAL)		27/3/2015	
Espacio destinado para las firmas de los administradores			
	NOTAS DE LA MEMORIA	EJERCICIO 2014 (1)	EJERCICIO 2013 (2)
<b>A) FLUJOS DE EFECTIVO DE LAS ACTIVIDADES DE EXPLOTACIÓN</b>			
1. Resultado del ejercicio antes de impuestos .....	61100	278.777,40	318.436,51
2. Ajustes del resultado .....	61200	101.992,21	152.839,96
a) Amortización del inmovilizado (+) .....	61201	123.380,35	129.067,18
b) Correcciones valorativas por deterioro (+/-) .....	61202	(23.927,46)	23.927,46
c) Variación de provisiones (+/-) .....	61203		
d) Imputación de subvenciones (-) .....	61204		
e) Resultados por bajas y enajenaciones del inmovilizado (+/-) .....	61205	288,75	0,00
f) Resultados por bajas y enajenaciones de instrumentos financieros (+/-) .....	61206		
g) Ingresos financieros (-) .....	61207	0,00	(154,68)
h) Gastos financieros (+) .....	61208	2.250,57	0,00
i) Diferencias de cambio (+/-) .....	61209		
j) Variación de valor razonable en instrumentos financieros (+/-) .....	61210		
k) Otros ingresos y gastos (-/+). .....	61211		
3. Cambios en el capital corriente .....	61300	(567.950,76)	(276.183,87)
a) Existencias (+/-) .....	61301	75,69	2.254,46
b) Deudores y otras cuentas para cobrar (+/-) .....	61302	32.412,09	(532.002,20)
c) Otros activos corrientes (+/-) .....	61303	(31.372,56)	59.602,92
d) Acreedores y otras cuentas para pagar (+/-) .....	61304	(516.526,12)	174.985,53
e) Otros pasivos corrientes (+/-) .....	61305	(52.539,86)	18.975,42
f) Otros activos y pasivos no corrientes (+/-) .....	61306		
4. Otros flujos de efectivo de las actividades de explotación .....	61400	(107.713,83)	(87.518,66)
a) Pagos de intereses (-) .....	61401	(2.250,57)	
b) Cobros de dividendos (+) .....	61402		
c) Cobros de intereses (+) .....	61403		154,68
d) Cobros (pagos) por impuesto sobre beneficios (+/-) .....	61404	(105.643,26)	(87.673,34)
e) Otros pagos (cobros) (-/+). .....	61405		
5. Flujos de efectivo de las actividades de explotación (1 + 2 + 3 + 4)	61500	(294.894,98)	107.573,94
(1) Ejercicio al que van referidas las cuentas anuales. (2) Ejercicio anterior.			

## ESTADO DE FLUJOS DE EFECTIVO NORMAL

F1.2

NIF: B61832119			
DENOMINACIÓN SOCIAL: UPCNET, S.L. (SOCIEDAD UNPERSONAL)		27/3/2015	
		Espacio destinado para las firmas de los administradores	
	NOTAS DE LA MEMORIA	EJERCICIO 2014 (1)	EJERCICIO 2013 (2)
<b>B) FLUJOS DE EFECTIVO DE LAS ACTIVIDADES DE INVERSIÓN</b>			
6. Pagos por inversiones (-)	62100	(64.808,37)	(98.707,04)
a) Empresas del grupo y asociadas	62101		
b) Inmovilizado intangible	62102	0,00	(12.335,30)
c) Inmovilizado material	62103	(61.934,91)	(74.465,01)
d) Inversiones inmobiliarias	62104		
e) Otros activos financieros	62105	(2.873,46)	(11.906,73)
f) Activos no corrientes mantenidos para venta	62106		
g) Unidad de negocio	62107		
h) Otros activos	62108		
7. Cobros por desinversiones (+)	62200	288,75	0,00
a) Empresas del grupo y asociadas	62201		
b) Inmovilizado intangible	62202		
c) Inmovilizado material	62203	288,75	0,00
d) Inversiones inmobiliarias	62204		
e) Otros activos financieros	62205		
f) Activos no corrientes mantenidos para venta	62206		
g) Unidad de negocio	62207		
h) Otros activos	62208		
8. Flujos de efectivo de las actividades de inversión (6 + 7)	62300	(64.519,62)	(98.707,04)
<p>(1) Ejercicio al que van referidas las cuentas anuales. (2) Ejercicio anterior.</p>			

## ESTADO DE FLUJOS DE EFECTIVO NORMAL

F1.3

NIF: B61832119			
DENOMINACIÓN SOCIAL: UPCNET, S.L. (SOCIEDAD UNPERSONAL)		27/3/2015	
Espacio destinado para las firmas de los administradores			
	NOTAS DE LA MEMORIA	EJERCICIO 2014 (1)	EJERCICIO 2013 (2)
<b>C) FLUJOS DE EFECTIVO DE LAS ACTIVIDADES DE FINANCIACIÓN</b>			
9. Cobros y pagos por instrumentos de patrimonio . . . . .	63100		
a) Emisión de instrumentos de patrimonio (+) . . . . .	63101		
b) Amortización de instrumentos de patrimonio (-) . . . . .	63102		
c) Adquisición de instrumentos de patrimonio propio (-) . . . . .	63103		
d) Enajenación de instrumentos de patrimonio propio (+) . . . . .	63104		
e) Subvenciones, donaciones y legados recibidos (+) . . . . .	63105		
10. Cobros y pagos por instrumentos de pasivo financiero . . . . .	63200	384.006,24	(39.135,04)
a) Emisión . . . . .	63201	501.383,88	13.032,80
1. Obligaciones y otros valores negociables (+) . . . . .	63202		
2. Deudas con entidades de crédito (+) . . . . .	63203	517.776,16	0,00
3. Deudas con empresas del grupo y asociadas (+) . . . . .	63204		
4. Deudas con características especiales (+) . . . . .	63205		
5. Otras deudas (+) . . . . .	63206	(16.392,28)	13.032,80
b) Devolución y amortización de . . . . .	63207	(117.377,64)	(52.167,84)
1. Obligaciones y otros valores negociables (-) . . . . .	63208		
2. Deudas con entidades de crédito (-) . . . . .	63209		
3. Deudas con empresas del grupo y asociadas (-) . . . . .	63210	(117.377,64)	(52.167,84)
4. Deudas con características especiales (-) . . . . .	63211		
5. Otras deudas (-) . . . . .	63212		
11. Pagos por dividendos y remuneraciones de otros instrumentos de patrimonio . . . . .	63300		
a) Dividendos (-) . . . . .	63301		
b) Remuneración de otros instrumentos de patrimonio (-) . . . . .	63302		
12. Flujos de efectivo de las actividades de financiación (9 + 10 + 11) . . . . .	63400	384.006,24	(39.135,04)
D) Efecto de las variaciones de los tipos de cambio . . . . .	64000		
E) AUMENTO/DISMINUCIÓN NETA DEL EFECTIVO O EQUIVALENTES (5 + 8 + 12 + D) . . . . .	65000	24.591,64	(30.268,14)
Efectivo o equivalentes al comienzo del ejercicio . . . . .	65100	378.688,99	408.957,13
Efectivo o equivalentes al final del ejercicio . . . . .	65200	403.280,63	378.688,99
<p>(1) Ejercicio al que van referidas las cuentas anuales.  (2) Ejercicio anterior.</p>			