


**INFORME D' AUDITORIA DE COMPTES ANUALS**Al Consell Social de la **UNIVERSITAT POLITÈCNICA DE CATALUNYA**

1. Hem auditat els Comptes Anuals de **LA UNIVERSITAT POLITÈCNICA DE CATALUNYA** (en endavant "**la Universitat**"), a 31 de desembre de 2007, que comprenen el balanç de situació, el compte de resultats economicopatrimonial, l'estat de liquidació del pressupost i la memòria corresponents a l'exercici anual acabat en aquesta data, la formulació dels quals és responsabilitat de la gerència de la Universitat. La nostra responsabilitat és expressar una opinió sobre els esmentats Comptes Anuals en el seu conjunt, basada en el treball realitzat d'acord amb les normes d'auditoria que són d'aplicació en l'àmbit del sector públic i supletòriament per les normes d'auditoria generalment acceptades que requereixen l'examen, mitjançant la realització de proves selectives, de la verificació dels registres comptables i d'altra documentació necessària.
2. Els Comptes Anuals adjunts es presenten d'acord amb el Pla especial de comptabilitat pública per a les universitats públiques de Catalunya, de 3 de maig de 1999, i inclouen, a efectes comparatius, amb cadascuna de les partides del balanç de situació, del compte de resultats economicopatrimonial i del quadre de finançament, a més de les xifres de l'exercici 2007, les corresponents a l'exercici anterior. La nostra opinió es refereix exclusivament als Comptes Anuals de l'exercici 2007. Amb data 31 de maig de 2007 vàrem emetre el nostre informe d'auditoria dels Comptes Anuals de l'exercici 2006, en el què expressàrem una opinió favorable.
3. Tal i com s'indica a la Nota 6 de la memòria adjunta, la Universitat manté participacions de control i influència en determinades entitats, presentant comptes anuals consolidades en document apart. Les comptes anuals adjuntes són les individuals de la Universitat.
4. Tal i com es mostra a la nota 2.1 de la memòria adjunta, la situació financera de la Universitat es delicada, essent el dèficit acumulat de 72.316 milers d'euros. Addicionalment la Universitat mostra un romanent de tresoreria afectat de 5.193 milers d'euros que hauria de ser classificat com a romanent de tresoreria no afectat. Per tant, el dèficit acumulat es de 67.123 milers d'euros.
5. Segons la nostra opinió, els Comptes Anuals de l'exercici 2007 adjunts, expressen, en tots els aspectes significatius, la imatge fidel del patrimoni i de la situació financera de la **UNIVERSITAT POLITÈCNICA DE CATALUNYA** al 31 de desembre de 2007, del resultat de les operacions i dels recursos obtinguts i aplicats durant l'exercici anual acabat en aquesta data, i contenen la informació necessària i suficient per la seva interpretació i comprensió adequades, de conformitat amb principis i normes comptables del sector públic generalment acceptats, els quals guarden uniformitat amb els aplicats l'exercici anterior.

**BDO Audiberia**  
Ramón Roger Rull  
Soci-Auditor de Comptes

Barcelona, 30 de maig de 2008

COL·LEGI  
DE CENSORS JURATS  
DE COMPTES  
DE CATALUNYAMembre exercent:  
BDO AUDIBERIA  
AUDITORES, S.L.Any 2008 Núm. 20/08/10992  
CÒPIA GRATUÏTAAquest informe està subjecte a  
la taxa aplicable establerta a la  
Llei 44/2002 de 22 de novembre.

**UNIVERSITAT POLITÈCNICA  
DE CATALUNYA**

Comptes anuals a 31 de desembre de 2007

## Índex

---

|                                                                                                                          |    |
|--------------------------------------------------------------------------------------------------------------------------|----|
| I. Balanços al 31 de desembre de 2007 i 2006 .....                                                                       | 2  |
| II. Comptes del resultat economicopatrimonial per als exercicis anuals finalitzats a 31 de desembre de 2007 i 2006 ..... | 3  |
| III. Estat de la liquidació del pressupost de l'exercici 2007 .....                                                      | 4  |
| III-1 Liquidació del pressupost d'ingressos 2007 .....                                                                   | 5  |
| III-2 Liquidació del pressupost de despeses 2007 .....                                                                   | 9  |
| III-3 Liquidació del pressupost 2007 – Pendent de cobrament - Ingressos .....                                            | 17 |
| III-4 Liquidació del pressupost 2007 – Pendent de pagament - Despeses .....                                              | 17 |
| III-5 Detall del romanent exercici 2007 .....                                                                            | 18 |
| IV. Estat de les modificacions de crèdit de l'exercici 2007 .....                                                        | 22 |
| V. Estat del romanent de tresoreria de l'exercici 2007 .....                                                             | 31 |
| VI. Estat dels compromisos de la despesa adquirits a càrrec d'exercicis futurs.....                                      | 31 |
| 1. Organització.....                                                                                                     | 32 |
| 2. Bases de presentació.....                                                                                             | 34 |
| 2.1 Imatge fidel .....                                                                                                   | 34 |
| 2.2 Agrupació de partides .....                                                                                          | 35 |
| 3. Criteris comptables .....                                                                                             | 35 |
| 3.1 Criteris comptables aplicats al balanç i al compte del resultat economico-patrimonial .....                          | 35 |
| 3.1.1 Immobilitzacions immaterials.....                                                                                  | 35 |
| 3.1.2 Immobilitzacions materials.....                                                                                    | 35 |
| 3.1.2.1 Criteris generals d'inclusió al balanç.....                                                                      | 35 |
| 3.1.2.2 Terrenys i construccions.....                                                                                    | 36 |
| 3.1.2.3 Altres categories d'Immobilitzat material .....                                                                  | 36 |
| 3.1.2.4 Amortització de l'immobilitzat material .....                                                                    | 36 |
| 3.1.3 Immobilitzacions financeres permanents .....                                                                       | 37 |
| 3.1.3.1. Participacions en empreses del grup .....                                                                       | 37 |
| 3.1.3.2. Crèdits concedits .....                                                                                         | 37 |
| 3.1.4 Existències.....                                                                                                   | 37 |
| 3.1.5 Deutors .....                                                                                                      | 38 |
| 3.1.6 Inversions financeres temporals.....                                                                               | 38 |
| 3.1.7 Ingressos a distribuir en diversos exercicis .....                                                                 | 38 |
| 3.1.8 Creditors .....                                                                                                    | 38 |
| 3.1.9 Ajustaments per periodificació .....                                                                               | 38 |
| 3.1.10 Ingressos i despeses .....                                                                                        | 39 |
| 3.1.10.1 Ingressos.....                                                                                                  | 39 |
| 3.1.10.2 Despeses.....                                                                                                   | 39 |
| 3.1.11 Medi ambient .....                                                                                                | 40 |
| 3.2 Criteris comptables aplicats a l'estat de liquidació del pressupost i documents relacionats....                      | 40 |
| 3.2.1 Reconeixement dels drets i de les obligacions.....                                                                 | 40 |
| 3.2.2 Ingressos.....                                                                                                     | 40 |
| 3.2.2.1 Preus públics.....                                                                                               | 40 |
| 3.2.2.2 Prestació de serveis.....                                                                                        | 40 |
| 3.2.2.3 Transferències i subvencions corrents .....                                                                      | 41 |
| 3.2.2.4 Ingressos patrimonials.....                                                                                      | 41 |
| 3.2.2.5 Transferències i subvencions de capital .....                                                                    | 41 |
| 3.2.2.6 Actius financers .....                                                                                           | 41 |
| 3.2.2.7 Passius financers .....                                                                                          | 42 |
| 3.2.3 Despeses.....                                                                                                      | 42 |
| 3.2.3.1 Despeses de personal .....                                                                                       | 42 |
| 3.2.3.2 Despeses de béns corrents i serveis.....                                                                         | 42 |
| 3.2.3.3 Despeses financeres .....                                                                                        | 42 |
| 3.2.3.4 Transferències i subvencions corrents .....                                                                      | 43 |
| 3.2.3.5 Inversions reals .....                                                                                           | 43 |
| 3.2.3.6 Passius financers .....                                                                                          | 43 |
| 3.2.4 Romanent de tresoreria .....                                                                                       | 43 |
| 4. Immobilitzacions immaterials.....                                                                                     | 44 |
| 5. Immobilitzacions materials.....                                                                                       | 45 |

|        |                                                                                                                                                     |    |
|--------|-----------------------------------------------------------------------------------------------------------------------------------------------------|----|
| 6.     | Immobilitzat financer.....                                                                                                                          | 48 |
| 6.1    | INNOVA 31, SL.....                                                                                                                                  | 48 |
| 6.2    | Parc Mediterrani de Tecnologia.....                                                                                                                 | 48 |
| 6.3    | UPCNet, SL.....                                                                                                                                     | 49 |
| 6.4    | AIDIT, SL.....                                                                                                                                      | 49 |
| 6.5    | Edicions UPC, SL.....                                                                                                                               | 49 |
| 6.6    | Societat Catalana d'Inversió en Empreses de Base Tecnològica SA (INVERTEC, SA) .....                                                                | 50 |
| 6.7    | Fundació Politècnica de Catalunya .....                                                                                                             | 50 |
| 6.8    | Saldos a cobrar i a pagar amb entitats vinculades.....                                                                                              | 50 |
| 7.     | Deutors a llarg termini.....                                                                                                                        | 51 |
| 8.     | Deutors per drets reconeguts.....                                                                                                                   | 52 |
| 9.     | Inversions financeres temporals .....                                                                                                               | 53 |
| 10.    | Tresoreria .....                                                                                                                                    | 54 |
| 11.    | Fons propis .....                                                                                                                                   | 54 |
| 12.    | Ingressos a distribuir en diversos exercicis .....                                                                                                  | 55 |
| 13.    | Provisions per a riscos i despeses .....                                                                                                            | 55 |
| 14.    | Creditors a llarg termini .....                                                                                                                     | 56 |
| 15.    | Creditors a curt termini.....                                                                                                                       | 57 |
| 15.1   | Creditors .....                                                                                                                                     | 58 |
| 15.1.1 | Creditors pressupostaris.....                                                                                                                       | 58 |
| 15.1.2 | Administracions Públiques .....                                                                                                                     | 58 |
| 15.1.3 | Altres creditors no pressupostaris.....                                                                                                             | 59 |
| 16.    | Ajustaments per periodificació .....                                                                                                                | 60 |
| 17.    | Transaccions amb entitats vinculades.....                                                                                                           | 61 |
| 18.    | Vendes i prestacions de serveis.....                                                                                                                | 61 |
| 19.    | Altres ingressos de gestió ordinària .....                                                                                                          | 61 |
| 20.    | Transferències i subvencions (ingressos) .....                                                                                                      | 61 |
| 21.    | Beneficis i ingressos extraordinaris .....                                                                                                          | 62 |
| 22.    | Despeses de personal .....                                                                                                                          | 62 |
| 23.    | Transferències i subvencions (Despeses) .....                                                                                                       | 63 |
| 24.    | Pèrdues i despeses extraordinàries .....                                                                                                            | 63 |
| 25.    | Honoraris d'auditoria .....                                                                                                                         | 63 |
| 26.    | Medi ambient .....                                                                                                                                  | 64 |
| 27.    | Quadres de finançament .....                                                                                                                        | 64 |
| 27.1   | Variació capital circulant .....                                                                                                                    | 64 |
| 27.2   | Ajustaments a realitzar per a arribar als recursos procedents d'operacions de gestió.....                                                           | 64 |
| 28.    | Altres documents relacionats amb l'estat de liquidació del pressupost.....                                                                          | 66 |
| 28.1   | Operacions extrapressupostàries .....                                                                                                               | 66 |
| 28.1.1 | Deutors per operacions extrapressupostàries .....                                                                                                   | 66 |
| 28.1.2 | Creditors per operacions extrapressupostàries.....                                                                                                  | 67 |
| 28.2   | Conciliació de l'Estalvi del compte del resultat economicopatrimonial de l'exercici 2006 i el romanent de tresoreria a 31 de desembre de 2007 ..... | 68 |

## UNIVERSITAT POLITÈCNICA DE CATALUNYA

I. Balanços al 31 de desembre de 2007 i 2006  
(expressats en euros)

| ACTIU                                  | 2007               | 2006               | Notes | PASSIU                                              | 2007               | 2006               | Notes |
|----------------------------------------|--------------------|--------------------|-------|-----------------------------------------------------|--------------------|--------------------|-------|
| <b>Immobilitzat</b>                    | <b>313.941.519</b> | <b>297.035.120</b> |       | <b>Fons propis</b>                                  | <b>18.472.101</b>  | <b>19.314.580</b>  | 11    |
| Immobilitzat immaterial                | 2.607.106          | 259.869            | 4     | Patrimoni                                           | 18.977.198         | 37.033.736         |       |
| Immobilitzat material                  | 283.435.013        | 272.965.924        | 5     | Patrimoni lliurat en cessió                         | (3.985.252)        | (3.485.271)        |       |
| Immobilitzat financer                  | 2.144.249          | 2.051.120          | 6     | Patrimoni rebut en cessió                           | 4.728.843          | 4.391.451          |       |
| Deutors a llarg termini                | 25.755.151         | 21.758.207         | 7     | Resultat de l'exercici                              | (1.248.688)        | (18.625.336)       |       |
| <b>Deutors per drets reconeguts</b>    | <b>81.382.802</b>  | <b>68.894.570</b>  | 8     | <b>Ingressos a distribuir en diversos exercicis</b> | <b>144.324.116</b> | <b>141.802.289</b> | 12    |
| <b>Inversions financeres temporals</b> | <b>-</b>           | <b>610.002</b>     | 9     | <b>Provisions per a riscos i despeses</b>           | <b>8.230.378</b>   | <b>7.569.053</b>   | 13    |
| <b>Tresoreria</b>                      | <b>4.063.546</b>   | <b>13.195.875</b>  | 10    | <b>Creditors a llarg termini</b>                    | <b>41.240.045</b>  | <b>38.861.895</b>  | 14    |
|                                        |                    |                    |       | <b>Creditors a curt termini</b>                     | <b>65.913.732</b>  | <b>60.220.665</b>  | 15    |
|                                        |                    |                    |       | Creditors pressupostaris                            | 28.713.977         | 27.297.197         |       |
|                                        |                    |                    |       | Administracions públiques                           | 10.608.417         | 11.037.327         |       |
|                                        |                    |                    |       | Altres creditors no pressupostaris                  | 26.591.338         | 21.886.141         |       |
|                                        |                    |                    |       | <b>Ajustaments per periodificació</b>               | <b>121.207.495</b> | <b>111.967.085</b> | 16    |
| <b>TOTAL ACTIU</b>                     | <b>399.387.867</b> | <b>379.735.567</b> |       | <b>TOTAL PASSIU</b>                                 | <b>399.387.867</b> | <b>379.735.567</b> |       |

## UNIVERSITAT POLITÈCNICA DE CATALUNYA

II. Comptes del resultat economicopatrimonial per als exercicis anuals finalitzats a 31 de desembre de 2007 i 2006  
(expressats en euros)

| DESPESES                                  | 2007               | 2006               | Notes | INGRESSOS                                   | 2007               | 2006                | Notes |
|-------------------------------------------|--------------------|--------------------|-------|---------------------------------------------|--------------------|---------------------|-------|
| <b>Despeses de funcionament</b>           | <b>290.955.295</b> | <b>266.913.972</b> |       | <b>Vendes i prestacions de serveis</b>      | <b>46.918.110</b>  | <b>41.166.852</b>   | 18    |
| Despeses de personal                      | 210.657.129        | 190.948.831        | 22    | <b>Altres ingressos de gestió ordinària</b> | <b>37.461.331</b>  | <b>36.040.283</b>   | 19    |
| Sous i salaris                            | 185.347.887        | 167.527.035        |       | Preus públics de matrícula i taxes          | 30.172.743         | 29.692.556          |       |
| Cotitzacions social                       | 25.309.242         | 23.421.796         |       | Cànon, lloguers i fòrums                    | 6.996.627          | 6.151.425           |       |
| Dotació d'amortització de l'immobilitzat  | 18.473.478         | 16.570.651         | 4 i 5 | Interessos                                  | 292.661            | 222.039             |       |
| Altres despeses de gestió                 | 61.313.011         | 59.247.844         |       | Altres ingressos                            | (700)              | (25.737)            |       |
| Despeses financeres                       | 511.677            | 146.646            |       | <b>Transferències i subvencions</b>         | <b>211.269.119</b> | <b>183.766.552</b>  | 20    |
| <b>Transferències i subvencions</b>       | <b>12.535.824</b>  | <b>17.759.311</b>  | 23    | <b>Beneficis i ingressos extraordinaris</b> | <b>8.021.477</b>   | <b>8.068.211</b>    | 21    |
| <b>Pèrdues i despeses extraordinàries</b> | <b>1.427.606</b>   | <b>2.993.951</b>   | 24    |                                             |                    |                     |       |
| <b>Estalvi</b>                            |                    |                    |       | <b>Desestalvi</b>                           | <b>(1.248.688)</b> | <b>(18.625.336)</b> |       |

## UNIVERSITAT POLITÈCNICA DE CATALUNYA

### III. Estat de la liquidació del pressupost de l'exercici 2007 (en euros)

| <b>DRETS LIQUIDATS DE L'EXERCICI</b>                       |                              | <b>314.121.139</b> |
|------------------------------------------------------------|------------------------------|--------------------|
| Cap. 3r                                                    | Taxes i altres ingressos     | 84.076.238         |
| Cap. 4t                                                    | Transferències corrents      | 171.352.775        |
| Cap. 5è                                                    | Ingressos patrimonials       | 1.231.992          |
| Cap. 7è                                                    | Transferències de capital    | 54.443.325         |
| Cap. 8è                                                    | Actius financers (romanents) | -1.659.143         |
| Cap. 9è                                                    | Passius financers            | 4.675.952          |
| <b>OBLIGACIONS CONTRETES DE L'EXERCICI</b>                 |                              | <b>322.281.137</b> |
| Cap. 1r                                                    | Remuneracions de personal    | 175.582.289        |
| Cap. 2n                                                    | Despeses corrents            | 48.808.871         |
| Cap. 3r                                                    | Despeses financeres          | 675.163            |
| Cap. 4t                                                    | Transferències corrents      | 7.011.278          |
| Cap. 6è                                                    | Inversions reals             | 86.391.785         |
| Cap. 8è                                                    | Adquisició d'accions         | 0                  |
| Cap. 9è                                                    | Passius financers            | 3.811.751          |
| <b>DRETS LIQUIDATS - OBLIGACIONS CONTRETES</b>             |                              | <b>-8.159.998</b>  |
| Romanent Exercici 2006 no incorporat com a drets liquidats |                              | 112.118.158        |
| <b>LIQUIDACIÓ DE L'EXERCICI</b>                            |                              | <b>103.958.160</b> |
| Romanent específic 2007                                    |                              | 107.415.431        |
| <b>DÈFICIT EXERCICI 2007</b>                               |                              | <b>-3.457.271</b>  |
| <b>DÈFICIT ACUMULAT FINS 2006</b>                          |                              | <b>-68.858.818</b> |
| <b>TOTAL DÈFICIT ACUMULAT AL 2007</b>                      |                              | <b>-72.316.089</b> |

## UNIVERSITAT POLITÈCNICA DE CATALUNYA

### III-1 Liquidació del pressupost d'ingressos 2007 (expressat en euros)

| Classificació econòmica                        | (1)<br>Inicial       | (2)<br>Total<br>Modificacions | (3) (1+2)<br>Pressupost<br>Total | (4)<br>Drets<br>Liquidats | (5) (4-3)<br>Estat<br>d'execució |
|------------------------------------------------|----------------------|-------------------------------|----------------------------------|---------------------------|----------------------------------|
| 30900 Taxes de secretaria                      | 1.000.000,00         | -64.553,28                    | 935.446,72                       | 935.446,72                | -                                |
| 31210 Preus de matrícula                       | 21.200.000,00        | 58.422,48                     | 21.258.422,48                    | 19.675.954,84             | -1.582.467,64                    |
| 31220 Becaris MEC                              | 3.300.000,00         | -274.679,98                   | 3.025.320,02                     | 3.025.320,02              | -                                |
| 31230 Matrícula Escoles Adscrites              | 330.000,00           | 123.656,96                    | 453.656,96                       | 453.656,96                | -                                |
| 31240 Doctorat                                 | 930.000,00           | 374.113,00                    | 1.304.113,00                     | 1.265.446,20              | -38.666,80                       |
| 31270 Titulacions pròpies                      | 1.520.440,34         | -1.340.257,34                 | 180.183,00                       | 180.183,00                | -                                |
| 31280 Preus de matrícula de màsters oficials   | 1.512.000,00         | -                             | 1.512.000,00                     | 1.512.000,00              | -                                |
| 31910 COU-PAAU.Batxillerat reforma             | 400.000,00           | -29.055,39                    | 370.944,61                       | 370.944,61                | -                                |
| 32919 Convenis, cursos i serveis. CTT          | 25.400.000,00        | 1.087.408,69                  | 26.487.408,69                    | 26.487.408,69             | -                                |
| 32920 Overhead CTT                             | 4.712.655,00         | -                             | 4.712.655,00                     | 5.179.013,30              | 466.358,30                       |
| 32929 Overhead CTT                             | -                    | -                             | -                                | -                         | -                                |
| 32930 Convenis cooperació educativa            | 3.667.265,00         | -218.041,20                   | 3.449.223,80                     | 3.449.223,80              | -                                |
| 32940 Altres cursos                            | 140.000,00           | -7.754,34                     | 132.245,66                       | 146.939,63                | 14.693,97                        |
| 32950 Cursos i serveis UE                      | 1.146.448,77         | 40.922,51                     | 1.187.371,28                     | 1.255.474,72              | 68.103,44                        |
| 32960 Altres serveis                           | 101.000,00           | 13.803.048,91                 | 13.904.048,91                    | 13.904.048,91             | -                                |
| 33000 Venda publicacions pròpies i altres bens | 172.500,00           | 39.779,25                     | 212.279,25                       | 212.279,25                | -                                |
| 38000 Reintegraments exercicis tancats         | -                    | 9.488,23                      | 9.488,23                         | 9.488,23                  | -                                |
| 39910 Repercussió de costos                    | 1.754.673,00         | 68.085,34                     | 1.822.758,34                     | 2.000.544,47              | 177.786,13                       |
| 39920 Ràpels de compres                        | 6.010,00             | -2.980,80                     | 3.029,20                         | 3.029,20                  | -                                |
| 39930 Altres ingressos                         | 3.063.700,00         | 219.913,28                    | 3.283.613,28                     | 4.009.835,55              | 726.222,27                       |
| 39940 Ingressos extraordinaris                 | 500.000,00           | -500.000,00                   | -                                | -                         | -                                |
| <b>TOTAL CAPITOL 3</b>                         | <b>70.856.692,11</b> | <b>13.387.516,32</b>          | <b>84.244.208,43</b>             | <b>84.076.238,10</b>      | <b>-167.970,33</b>               |



## UNIVERSITAT POLITÈCNICA DE CATALUNYA

### III-1 Liquidació del pressupost d'ingressos 2007 (expressat en euros)

| Classificació econòmica                                         | (1)                   | (2)                     | (3) (1+2)             | (4)                   | (5) (4-3)            |
|-----------------------------------------------------------------|-----------------------|-------------------------|-----------------------|-----------------------|----------------------|
|                                                                 | Inicial               | Modificacions<br>Totals | Pressupost Total      | Drets Liquidats       | Estat d'execució     |
| 40110 Projectes recerca CICYT                                   | 2.053.219,71          | 3.751.389,66            | 5.804.609,37          | 5.804.609,37          | -                    |
| 40119 Projectes recerca CICYT CTT                               | -                     | 571.493,05              | 571.493,05            | 571.493,05            | -                    |
| 40120 Projectes CICYT.Overhead                                  | 1.551.877,00          | -                       | 1.551.877,00          | 2.462.852,62          | 910.975,62           |
| 40130 Per a programes d'intercanvi                              | 84.000,00             | -55.700,00              | 28.300,00             | 28.300,00             | -                    |
| 40139 Subvencions recerca CICYT-CTT                             | -                     | -                       | -                     | -                     | -                    |
| 40140 Ajut per l'activitat docent                               | 300.000,00            | 25.685,84               | 325.685,84            | 325.685,84            | -                    |
| 41100 D'organismes autònoms administratius                      | 31.757,87             | 19.162,86               | 50.920,73             | 50.920,73             | -                    |
| 41200 D'altres organismes públics                               | 8.929.367,65          | -8.921.926,20           | 7.441,45              | 7.441,45              | -                    |
| 45200 Generalitat. Atencions ordinàries                         | 151.690.000,00        | -                       | 151.690.000,00        | 148.569.895,85        | -3.120.104,15        |
| 45320 Generalitat. Atencions extraordinàries.Altres aportacions | 100.000,00            | -82.275,00              | 17.725,00             | 17.725,00             | -                    |
| 45500 Generalitat. Altres transferències                        | 6.477.073,48          | -4.981.077,85           | 1.495.995,63          | 1.495.995,63          | -                    |
| 45519 Generalitat. Altres transferències CTT                    | -                     | 1.826.311,13            | 1.826.311,13          | 1.826.311,13          | -                    |
| 46000 D'ens territorials                                        | -                     | 38.200,00               | 38.200,00             | 38.200,00             | -                    |
| 46009 D'ens territorials CTT                                    | -                     | 133.965,23              | 133.965,23            | 133.965,23            | -                    |
| 47000 D'Empreses Privades i altres                              | -                     | -                       | -                     | -                     | -                    |
| 47009 D'Empreses Privades CTT                                   | -                     | 1.178.256,80            | 1.178.256,80          | 1.178.256,80          | -                    |
| 47010 D'Empreses Privades                                       | 886.000,00            | 1.287.366,02            | 2.173.366,02          | 2.901.282,69          | 727.916,67           |
| 47020 Aportació ens vinculats UPC                               | 40.000,00             | 63.297,94               | 103.297,94            | 103.297,94            | -                    |
| 47021 Aportació ens vinculats recerca                           | 250.000,00            | -250.000,00             | -                     | -                     | -                    |
| 47030 Càtedres d'Empresa                                        | 569.357,00            | 158.368,00              | 727.725,00            | 590.740,24            | -136.984,76          |
| 47039 Càtedres d'Empresa CTT                                    | 1.754.290,00          | -657.070,20             | 1.097.219,80          | 1.097.219,80          | -                    |
| 47100 Càtedres d'empresa                                        | -                     | -                       | -                     | -                     | -                    |
| 48000 Estudiants i personal UPC per a cooperació                | 90.000,00             | -11.955,16              | 78.044,84             | 78.044,84             | -                    |
| 49000 De la Unió Europea                                        | 856.558,53            | 3.213.978,60            | 4.070.537,13          | 4.070.537,13          | -                    |
| <b>TOTAL CAPITOL 4</b>                                          | <b>175.663.501,24</b> | <b>-2.692.529,28</b>    | <b>172.970.971,96</b> | <b>171.352.775,34</b> | <b>-1.618.196,62</b> |

## UNIVERSITAT POLITÈCNICA DE CATALUNYA

### III-1 Liquidació del pressupost d'ingressos 2007 (expressat en euros)

| Classificació econòmica                       | (1)               | (2)                    | (3) (1+2)           | (4)                 | (5) (4-3)           |
|-----------------------------------------------|-------------------|------------------------|---------------------|---------------------|---------------------|
|                                               | Inicial           | Total<br>Modificacions | Pressupost<br>Total | Drets Liquidats     | Estat<br>d'execució |
| 52000 Interessos comptes corrents             | 50.000,00         | -                      | 50.000,00           | 159.875,03          | 109.875,03          |
| 52100 Interessos altres inversions financeres | 33.400,00         | -                      | 33.400,00           | 85.870,19           | 52.470,19           |
| 54000 Lloguer d'instal·lacions                | 597.970,00        | 192.723,52             | 790.693,52          | 752.611,27          | -38.082,25          |
| 55000 Cànon per concessions administratives   | 128.700,00        | 34.037,75              | 162.737,75          | 233.635,63          | 70.897,88           |
| 55100 Altres concessions i aprofitaments      | -                 | -                      | -                   | -                   | -                   |
| <b>TOTAL CAPITOL 5</b>                        | <b>810.070,00</b> | <b>226.761,27</b>      | <b>1.036.831,27</b> | <b>1.231.992,12</b> | <b>195.160,85</b>   |

| Classificació econòmica                          | (1)                  | (2)                    | (3) (1+2)            | (4)                  | (5) (4-3)           |
|--------------------------------------------------|----------------------|------------------------|----------------------|----------------------|---------------------|
|                                                  | Inicial              | Total<br>Modificacions | Pressupost<br>Total  | Drets Liquidats      | Estat<br>d'execució |
| 70110 Del MEC-CICYT                              | -                    | 108.333,00             | 108.333,00           | 108.333,00           | -                   |
| 70119 MEC-CICYT projectes CTT                    | 11.500.000,00        | 3.717.237,81           | 15.217.237,81        | 15.217.237,81        | -                   |
| 75100 De la Generalitat per a projectes          | 2.233.678,83         | -229.242,92            | 2.004.435,91         | 2.004.435,91         | -                   |
| 75109 Generalitat. Projectes de recerca diversos | 3.211.009,17         | -1.256.654,83          | 1.954.354,34         | 1.954.354,34         | -                   |
| 75300 Generalitat. Per a inversions              | 19.337.488,00        | -4.758.488,00          | 14.579.000,00        | 15.849.224,11        | 1.270.224,11        |
| 75310 Generalitat. Factor territorialitat        | -                    | -                      | -                    | -                    | -                   |
| 76000 D'Ens territorials                         | -                    | 601.012,00             | 601.012,00           | 601.012,00           | -                   |
| 77100 Transferències d'ajuntaments               | -                    | -                      | -                    | -                    | -                   |
| 77200 De la Diputació de Barcelona               | 1.000.000,00         | 42.000,00              | 1.042.000,00         | 42.000,00            | -1.000.000,00       |
| 79019 De la Unió Europea CTT                     | 9.800.000,00         | 6.088.602,55           | 15.888.602,55        | 15.888.602,55        | 0,00                |
| 79020 Subvencions Fons FEDER                     | 5.044.043,00         | -2.460.194,67          | 2.583.848,33         | 2.778.124,91         | 194.276,58          |
| <b>TOTAL CAPITOL 7</b>                           | <b>52.126.219,00</b> | <b>1.852.604,94</b>    | <b>53.978.823,94</b> | <b>54.443.324,63</b> | <b>464.500,69</b>   |

## UNIVERSITAT POLITÈCNICA DE CATALUNYA

### III-1 Liquidació del pressupost d'ingressos 2007 (expressat en euros)

| Classificació econòmica       | (1)<br>Inicial | (2)<br>Total<br>Modificacions | (3) (1+2)<br>Pressupost Total | (4)<br>Drets Liquidats | (5) (4-3)<br>Estat d'execució |
|-------------------------------|----------------|-------------------------------|-------------------------------|------------------------|-------------------------------|
| 87000 Romanents de tresoreria | -              | 42.233.754,04                 | 42.233.754,04                 | -1.025.586,46          | -43.259.340,50                |
| 87100 Variació de romanents   | -              | -633.556,19                   | -633.556,19                   | -633.556,19            | -                             |
| <b>TOTAL CAPITOL 8</b>        | <b>-</b>       | <b>41.600.197,85</b>          | <b>41.600.197,85</b>          | <b>-1.659.142,65</b>   | <b>-43.259.340,50</b>         |

| Classificació econòmica       | (1)<br>Inicial      | (2)<br>Total<br>Modificacions | (3) (1+2)<br>Pressupost Total | (4)<br>Drets Liquidats | (5) (4-3)<br>Estat d'execució |
|-------------------------------|---------------------|-------------------------------|-------------------------------|------------------------|-------------------------------|
| 92000 Bestretes reemborsables | 9.686.795,90        | -5.010.844,20                 | 4.675.951,70                  | 4.675.951,70           | -                             |
| <b>TOTAL CAPITOL 9</b>        | <b>9.686.795,90</b> | <b>-5.010.844,20</b>          | <b>4.675.951,70</b>           | <b>4.675.951,70</b>    | <b>-</b>                      |

| Classificació econòmica                  | (1)<br>Inicial        | (2)<br>Total<br>Modificacions | (3) (1+2)<br>Pressupost Total | (4)<br>Drets Liquidats | (5) (4-3)<br>Estat d'execució |
|------------------------------------------|-----------------------|-------------------------------|-------------------------------|------------------------|-------------------------------|
| <b>CAP. 3. TAXES I ALTRES INGRESSOS</b>  | <b>70.856.692,11</b>  | <b>13.387.516,32</b>          | <b>84.244.208,43</b>          | <b>84.076.238,10</b>   | <b>-167.970,33</b>            |
| <b>CAP. 4. TRANSFERÈNCIES CORRENTS</b>   | <b>175.663.501,24</b> | <b>-2.692.529,28</b>          | <b>172.970.971,96</b>         | <b>171.352.775,34</b>  | <b>-1.618.196,62</b>          |
| <b>CAP. 5. INGRESSOS PATRIMONIALS</b>    | <b>810.070,00</b>     | <b>226.761,27</b>             | <b>1.036.831,27</b>           | <b>1.231.992,12</b>    | <b>195.160,85</b>             |
| <b>CAP. 7. TRANSFERÈNCIES DE CAPITAL</b> | <b>52.126.219,00</b>  | <b>1.852.604,94</b>           | <b>53.978.823,94</b>          | <b>54.443.324,63</b>   | <b>464.500,69</b>             |
| <b>CAP. 8. ACTIUS FINANCERS</b>          | <b>0,00</b>           | <b>41.600.197,85</b>          | <b>41.600.197,85</b>          | <b>-1.659.142,65</b>   | <b>-43.259.340,50</b>         |
| <b>CAP. 9. PASSIUS FINANCERS</b>         | <b>9.686.795,90</b>   | <b>-5.010.844,20</b>          | <b>4.675.951,70</b>           | <b>4.675.951,70</b>    | <b>-</b>                      |
| <b>TOTAL PRESSUPOST D'INGRESSOS 2007</b> | <b>309.143.278,25</b> | <b>49.363.706,90</b>          | <b>358.506.985,15</b>         | <b>314.121.139,24</b>  | <b>-44.385.845,91</b>         |

## UNIVERSITAT POLITÈCNICA DE CATALUNYA

### III-2 Liquidació del pressupost de despeses 2007 (expressat en euros)

| Classificació Econòmica                                  | (1)<br>Pressupost<br>Inicial | (2)<br>Total<br>Modificacions | (3) (1+2)<br>Pressupost<br>Definitiu | (4)<br>Retingut       | (5) (3-4)<br>Saldo<br>Pressupostari |
|----------------------------------------------------------|------------------------------|-------------------------------|--------------------------------------|-----------------------|-------------------------------------|
| 10110 Càrrecs Acadèmics                                  | 803.736,54                   | -28.085,66                    | 775.650,88                           | 754.205,16            | 21.445,72                           |
| 10400 Complementes càrrecs acadèmics                     | 597.336,75                   | 36.292,73                     | 633.629,48                           | 661.341,97            | -27.712,49                          |
| 12010 Retribucions bàsiques docents                      | 26.354.693,00                | 1.444.561,03                  | 27.799.254,03                        | 28.711.486,45         | -912.232,42                         |
| 12020 Retribucions complementaries docents               | 39.169.843,91                | 971.266,51                    | 40.141.110,42                        | 37.594.013,47         | 2.547.096,95                        |
| 12110 Retribucions bàsiques del PAS                      | 9.370.124,97                 | 419.255,82                    | 9.789.380,79                         | 9.719.008,80          | 70.371,99                           |
| 12120 Retribucions complementaries del PAS               | 12.007.195,24                | 330.088,67                    | 12.337.283,91                        | 12.344.337,08         | -7.053,17                           |
| 13010 Retribucions bàsiques personal investigador        | 1.432.379,12                 | -21.705,72                    | 1.410.673,40                         | 1.394.099,30          | 16.574,10                           |
| 13020 Retribucions complementaries personal investigador | 428.459,30                   | -52.002,51                    | 376.456,79                           | 334.765,41            | 41.691,38                           |
| 13110 Retribucions bàsiques PAS laboral                  | 18.890.632,02                | 1.479.521,00                  | 20.370.153,02                        | 20.830.009,83         | -459.856,81                         |
| 13120 Retribucions complementaries. Pas Laboral          | 3.685.803,75                 | 2.348.063,01                  | 6.033.866,76                         | 6.681.913,56          | -648.046,80                         |
| 13210 Bàsiques personal docent i investigador.           | 9.562.130,10                 | 1.364.966,34                  | 10.927.096,44                        | 11.731.244,89         | -804.148,45                         |
| 13220 Complementaries personal docent i investigador     | 9.227.031,95                 | -3.692.515,68                 | 5.534.516,27                         | 5.456.780,07          | 77.736,20                           |
| 14010 Retribucions bàsiques docents contractats          | 928.151,65                   | 381.593,24                    | 1.309.744,89                         | 1.597.587,44          | -287.842,55                         |
| 14020 Retribucions complementaries docents contractats   | 1.008.332,16                 | 16.073,17                     | 1.024.405,33                         | 1.030.945,53          | -6.540,20                           |
| 16000 Quotes Socials                                     | 18.238.145,68                | 1.872.017,57                  | 20.110.163,25                        | 20.519.677,53         | -409.514,28                         |
| <b>SUBTOTAL CAPITOL 1</b>                                | <b>151.703.996,14</b>        | <b>6.869.389,52</b>           | <b>158.573.385,66</b>                | <b>159.361.416,49</b> | <b>-788.030,83</b>                  |
| 17010 Pagaments FPC                                      | 3.188.032,00                 | -361.589,42                   | 2.826.442,58                         | 2.826.442,58          | -                                   |
| 17020 Altre repercussió costos personal                  | -                            | 783.616,37                    | 783.616,37                           | 828.389,57            | -44.773,20                          |
| 17200 Consorci CEIB                                      | 4.720.847,65                 | 1.850.581,39                  | 6.571.429,04                         | 6.539.233,09          | 32.195,95                           |
| 17300 Nòmines ICT                                        | -                            | 71.755,44                     | 71.755,44                            | 72.610,42             | -854,98                             |
| 17500 Programa "Ramón y Cajal"                           | 1.032.649,58                 | 1.064.029,39                  | 2.096.678,97                         | 1.440.300,93          | 656.378,04                          |
| 17510 Fons Social                                        | 200.000,00                   | -76.776,57                    | 123.223,43                           | 123.223,43            | -                                   |
| 17511 Estabilització PAS                                 | 200.000,00                   | -200.000,00                   | -                                    | -                     | -                                   |
| 17512 Pla concilia                                       | 300.000,00                   | -300.000,00                   | -                                    | -                     | -                                   |
| 17520 "Juan de la Cierva"                                | 289.003,98                   | 990.946,69                    | 1.279.950,67                         | 501.199,76            | 778.750,91                          |
| 17550 Pagaments SBC                                      | -                            | -                             | -                                    | -                     | -                                   |

## UNIVERSITAT POLITÈCNICA DE CATALUNYA

### III-2 Liquidació del pressupost de despeses 2007 (expressat en euros)

| Classificació Econòmica                 | (1)<br>Pressupost<br>Inicial | (2)<br>Total<br>Modificacions | (3) (1+2)<br>Pressupost<br>Definitiu | (4)<br>Retingut       | (5) (3-4)<br>Saldo<br>Pressupostari |
|-----------------------------------------|------------------------------|-------------------------------|--------------------------------------|-----------------------|-------------------------------------|
| 17560 Plans Pensions                    | 1.500.000,00                 | -                             | 1.500.000,00                         | 2.005.540,22          | -505.540,22                         |
| 17570 Personal Investigador en Formació | 1.245.524,00                 | 618.716,71                    | 1.864.240,71                         | 1.742.364,87          | 121.875,84                          |
| 17580 Beatriu de Pinós                  | -                            | 68.162,21                     | 68.162,21                            | 30.441,73             | 37.720,48                           |
| 17590 Joves doctores y investigadors    | -                            | 66.923,05                     | 66.923,05                            | 111.125,86            | -44.202,81                          |
| <b>TOTAL CAPITOL 1</b>                  | <b>164.380.053,35</b>        | <b>11.445.754,78</b>          | <b>175.825.808,13</b>                | <b>175.582.288,95</b> | <b>243.519,18</b>                   |

| Classificació Econòmica                     | (1)<br>Pressupost<br>Inicial | (2)<br>Total<br>Modificacions | (3) (1+2)<br>Pressupost<br>Definitiu | (4)<br>Retingut | (5) (3-4)<br>Saldo<br>Pressupostari |
|---------------------------------------------|------------------------------|-------------------------------|--------------------------------------|-----------------|-------------------------------------|
| 20001 Despeses de bens corrent              | 11.388.014,63                | 5.636.706,84                  | 17.024.721,47                        | 11.831.304,22   | 5.193.417,25                        |
| 20210 Lloguer d'instal·lacions              | 277.722,55                   | 35.446,40                     | 313.168,95                           | 302.480,76      | 10.688,19                           |
| 20220 Lloguer d'ordinadors                  | 4.500,00                     | -4.500,00                     | -                                    | -               | -                                   |
| 21200 Manteniment preventiu i correctiu     | 3.040.564,00                 | 297.888,49                    | 3.338.452,49                         | 3.256.498,54    | 81.953,95                           |
| 21700 Coordinació Serveis Informàtics       | 200.000,00                   | 5.963,20                      | 205.963,20                           | 205.963,20      | -                                   |
| 21710 Manteniment d'equips informàtics      | 2.000.000,00                 | -65.500,00                    | 1.934.500,00                         | 1.599.415,65    | 335.084,35                          |
| 21900 Serveis UPCNET                        | -                            | 29.200,58                     | 29.200,58                            | 29.200,58       | -                                   |
| 22000 Material d'oficina                    | 50.000,00                    | -32.527,54                    | 17.472,46                            | 17.472,46       | -                                   |
| 22020 Material assignatures semipresencials | -                            | 54.064,71                     | 54.064,71                            | 54.064,71       | -                                   |
| 22030 Adquisició fons bibliogràfics         | 1.306.616,00                 | -38.934,58                    | 1.267.681,42                         | 1.263.428,54    | 4.252,88                            |
| 22060 Carpeta "La UPC t'informa"            | 258.736,10                   | 6.103,82                      | 264.839,92                           | 264.839,92      | -                                   |
| 22061 Edició títols                         | 270.000,00                   | 8.040,61                      | 278.040,61                           | 268.040,61      | 10.000,00                           |
| 22100 Subministraments energètics           | 4.115.000,00                 | -                             | 4.115.000,00                         | 5.815.513,34    | -1.700.513,34                       |
| 22140 Altres subministraments               | 30.000,00                    | 75.831,90                     | 105.831,90                           | 105.831,90      | -                                   |
| 22200 Telèfon i línies informàtiques        | 1.600.000,00                 | -                             | 1.600.000,00                         | 879.884,00      | 720.116,00                          |
| 22210 Correu i missatgeria                  | 204.000,00                   | -38.558,86                    | 165.441,14                           | 165.441,14      | -                                   |
| 22400 Primes                                | 164.000,00                   | 42.704,53                     | 206.704,53                           | 163.661,93      | 43.042,60                           |
| 22500 Tributs i impostos                    | 117.229,83                   | -11.784,74                    | 105.445,09                           | 165.819,91      | -60.374,82                          |
| 22520 Diferències canvi                     | -                            | -                             | -                                    | -               | -                                   |
| 22600 Actes acadèmics i de representació    | 168.736,64                   | 47.209,10                     | 215.945,74                           | 215.945,74      | -                                   |
| 22601 Eleccions Òrgans govern               | -                            | -                             | -                                    | -               | -                                   |

## UNIVERSITAT POLITÈCNICA DE CATALUNYA

### III-2 Liquidació del pressupost de despeses 2007 (expressat en euros)

| Classificació Econòmica                                  | (1)<br>Pressupost<br>Inicial | (2)<br>Total<br>Modificacions | (3) (1+2)<br>Pressupost<br>Definitiu | (4)<br>Retingut | (5) (3-4)<br>Saldo<br>Pressupostari |
|----------------------------------------------------------|------------------------------|-------------------------------|--------------------------------------|-----------------|-------------------------------------|
| 22610 Gestió titulacions pròpies                         | 1.495.512,50                 | -1.315.616,12                 | 179.896,38                           | 120.747,94      | 59.148,44                           |
| 22620 Formació del PAS                                   | 428.380,00                   | 12.847,85                     | 441.227,85                           | 401.521,85      | 39.706,00                           |
| 22630 Formació del PDI                                   | 600.180,00                   | 26.400,63                     | 626.580,63                           | 401.932,95      | 224.647,68                          |
| 22640 Comunicació institucional i promoció               | 220.935,24                   | 39.785,63                     | 260.720,87                           | 208.112,42      | 52.608,45                           |
| 22662 Convenis cooperació educativa                      | 615.000,00                   | -100.061,26                   | 514.938,74                           | 514.938,74      | -                                   |
| 22700 Treballs de neteja i vigilància                    | 8.648.826,28                 | -27.109,04                    | 8.621.717,24                         | 8.372.623,77    | 249.093,47                          |
| 22710 Gestió tractament residus                          | 80.340,00                    | -2.564,43                     | 77.775,57                            | 66.468,93       | 11.306,64                           |
| 22760 Encàrrec estudis i treballs tècnics                | 310.000,00                   | 4.828,64                      | 314.828,64                           | 314.828,64      | -                                   |
| 22761 Prevenció riscos laborals                          | 95.017,50                    | -5.604,19                     | 89.413,31                            | 75.267,90       | 14.145,41                           |
| 22762 Elaboració enquestes seguiment d'activitats        | 46.000,00                    | -                             | 46.000,00                            | 34.240,00       | 11.760,00                           |
| 22770 Treballs serveis informàtics                       | 6.600.400,00                 | -471.881,90                   | 6.128.518,10                         | 6.007.816,20    | 120.701,90                          |
| 22800 Coordinació projectes d'intercanvi                 | 247.000,00                   | 426.929,00                    | 673.929,00                           | 245.564,52      | 428.364,48                          |
| 22810 Impuls a la recerca                                | 426.671,76                   | -212.309,27                   | 214.362,49                           | 98.985,80       | 115.376,69                          |
| 22811 Despeses planificació estratègica                  | -                            | 142.280,44                    | 142.280,44                           | 99.993,57       | 42.286,87                           |
| 22813 Protecció i valorització de la recerca             | -                            | 31.216,64                     | 31.216,64                            | 10.353,82       | 20.862,82                           |
| 22822 Material fungible "Ramón y Cajal"                  | -                            | 126.383,28                    | 126.383,28                           | 72.116,65       | 54.266,63                           |
| 22830 Mobilitat externa PDI i llicències sabàtiques      | 510.000,00                   | 377.471,35                    | 887.471,35                           | 112.269,96      | 775.201,39                          |
| 22840 Ajuts programeis doctorat qualitat                 | 30.000,00                    | 56.974,55                     | 86.974,55                            | 29.449,44       | 57.525,11                           |
| 22842 Accions especials de doctorat                      | 30.000,00                    | 8.195,06                      | 38.195,06                            | 38.195,06       | -                                   |
| 22844 International Scohol of Catalonia                  | -                            | -                             | -                                    | -               | -                                   |
| 22850 Semestralització i accés als estudis               | -                            | 5.140,29                      | 5.140,29                             | 2.935,60        | 2.204,69                            |
| 22860 Suport processos d'avaluació,acreditació i estudis | 51.000,00                    | -556,20                       | 50.443,80                            | 50.443,80       | -                                   |
| 22861 Suport procés adaptació activitat docent           | -                            | 406.386,96                    | 406.386,96                           | 83.006,12       | 323.380,84                          |
| 22870 Promoció dels estudis                              | 137.331,00                   | 56.175,98                     | 193.506,98                           | 152.621,92      | 40.885,06                           |
| 22871 Pla UPC Sostenible                                 | 9.000,00                     | -15,71                        | 8.984,29                             | 8.984,29        | -                                   |
| 22880 Projectes específics                               | -                            | 3.427.266,08                  | 3.427.266,08                         | 1.778.786,31    | 1.648.479,77                        |
| 22890 Programes específics UPC                           | 1.678.521,00                 | 398.788,96                    | 2.077.309,96                         | 1.807.421,62    | 269.888,34                          |
| 22930 Suport innovació docent                            | 147.000,00                   | -58.763,81                    | 88.236,19                            | 88.236,19       | -                                   |
| 22950 Ensenyament basat en les TIC                       | -                            | 75.233,08                     | 75.233,08                            | 61.253,67       | 13.979,41                           |
| 22960 Projectes d'innovació docent                       | 147.849,00                   | 213.219,11                    | 361.068,11                           | 137.147,94      | 223.920,17                          |
| 22970 Projectes millora qualitat docent                  | 70.000,00                    | 104.643,45                    | 174.643,45                           | 58.406,43       | 116.237,02                          |
| 23010 Comissió serveis                                   | 115.529,21                   | 13.312,04                     | 128.841,25                           | 211.971,16      | -83.129,91                          |

## UNIVERSITAT POLITÈCNICA DE CATALUNYA

### III-2 Liquidació del pressupost de despeses 2007 (expressat en euros)

| Classificació Econòmica                         | (1)<br>Pressupost<br>Inicial | (2)<br>Total<br>Modificacions | (3) (1+2)<br>Pressupost<br>Definitiu | (4)<br>Retingut      | (5) (3-4)<br>Saldo<br>Pressupostari |
|-------------------------------------------------|------------------------------|-------------------------------|--------------------------------------|----------------------|-------------------------------------|
| 23020 Tribunals tesis doctorals                 | 225.000,00                   | -47.795,54                    | 177.204,46                           | 177.204,46           | -                                   |
| 23030 Tribunals de professorat                  | 22.000,00                    | -6.311,83                     | 15.688,17                            | 15.688,17            | -                                   |
| 23040 Gestió seguiment escoles adscrites        | -                            | 661,73                        | 661,73                               | 661,73               | -                                   |
| 23050 Tribunals de professorat                  | 30.000,00                    | 170.867,30                    | 200.867,30                           | 200.867,30           | -                                   |
| 29000 Nous espais, equipaments i instal·lacions | 169.087,62                   | -26.088,03                    | 142.999,59                           | 142.999,59           | -                                   |
| <b>TOTAL CAPITOL 2</b>                          | <b>48.381.700,86</b>         | <b>9.897.685,18</b>           | <b>58.279.386,04</b>                 | <b>48.808.871,61</b> | <b>9.470.514,43</b>                 |

| Classificació Econòmica                     | (1)<br>Pressupost<br>Inicial | (2)<br>Total<br>Modificacions | (3) (1+2)<br>Pressupost<br>Definitiu | (4)<br>Retingut   | (5) (3-4)<br>Saldo<br>Pressupostari |
|---------------------------------------------|------------------------------|-------------------------------|--------------------------------------|-------------------|-------------------------------------|
| 32000 Interessos dels préstecs              | -                            | 631.515,36                    | 631.515,36                           | -                 | 631.515,36                          |
| 32010 Despeses financeres comptes corrents  | 100.000,00                   | -428,41                       | 99.571,59                            | 407.002,85        | -307.431,26                         |
| 32020 Despeses financeres avals bancaris    | 81.000,00                    | -224,51                       | 80.775,49                            | 80.775,49         | -                                   |
| 32030 Despeses financeres interessos demora | 110.454,00                   | 46.914,00                     | 157.368,00                           | 187.384,63        | -30.016,63                          |
| <b>TOTAL CAPITOL 3</b>                      | <b>291.454,00</b>            | <b>677.776,44</b>             | <b>969.230,44</b>                    | <b>675.162,97</b> | <b>294.067,47</b>                   |

| Classificació Econòmica                                      | (1)<br>Pressupost<br>Inicial | (2)<br>Total<br>Modificacions | (3) (1+2)<br>Pressupost<br>Definitiu | (4)<br>Retingut | (5) (3-4)<br>Saldo<br>Pressupostari |
|--------------------------------------------------------------|------------------------------|-------------------------------|--------------------------------------|-----------------|-------------------------------------|
| 48100 Beques UPC de Recerca                                  | 950.000,00                   | 20.611,39                     | 970.611,39                           | 970.611,39      | -                                   |
| 48110 Col·laboració temporal d'estudiants                    | 508.820,00                   | -42.049,66                    | 466.770,34                           | 466.770,34      | -                                   |
| 48111 Col·laboració temporal estudiants suport biblioteques  | 221.747,00                   | -                             | 221.747,00                           | 237.995,30      | -16.248,30                          |
| 48120 Col·laboració temporal estudiants gestió acadèmica     | 20.000,00                    | 9.486,00                      | 29.486,00                            | 29.486,00       | -                                   |
| 48130 Participació temporal estudiants. Consell d'estudiants | 79.567,50                    | -351,66                       | 79.215,84                            | 79.215,84       | -                                   |

## UNIVERSITAT POLITÈCNICA DE CATALUNYA

### III-2 Liquidació del pressupost de despeses 2007 (expressat en euros)

| Classificació Econòmica                                        | (1)<br>Pressupost<br>Inicial | (2)<br>Total<br>Modificacions | (3) (1+2)<br>Pressupost<br>Definitiu | (4)<br>Retingut     | (5) (3-4)<br>Saldo<br>Pressupostari |
|----------------------------------------------------------------|------------------------------|-------------------------------|--------------------------------------|---------------------|-------------------------------------|
| 48140 Col·laboracions suport                                   | 140.000,00                   | 39.640,78                     | 179.640,78                           | 234.269,31          | -54.628,53                          |
| 48150 Ajuts per a mobilitat externa d'estudiants               | 190.000,00                   | 0,00                          | 190.000,00                           | 124.650,00          | 65.350,00                           |
| 48310 Ajuts per a activitats culturals i esportives            | 50.676,00                    | -4.830,88                     | 45.845,12                            | 45.845,12           | -                                   |
| 48330 Ajuts per a les delegacions de l'estudiantat             | 19.003,50                    | -4.088,51                     | 14.914,99                            | 14.914,99           | -                                   |
| 48340 Actuacions d'extensió universitària, olimpíades i altres | 12.669,00                    | 4.979,28                      | 17.648,28                            | 17.648,28           | -                                   |
| 48400 Intercanvi d'estudiants                                  | 657.052,00                   | 3.022.335,29                  | 3.679.387,29                         | 1.321.706,43        | 2.357.680,86                        |
| 48510 Associacions.internacionals d'estudiants                 | 10.300,00                    | 600,00                        | 10.900,00                            | 10.900,00           | -                                   |
| 48520 Aportacions i quotes                                     | 328.119,00                   | 135.207,20                    | 463.326,20                           | 758.629,76          | -295.303,56                         |
| 48530 Aportacions a l'associació d'amics de la UPC             | 164.166,90                   | 25.320,90                     | 189.487,80                           | 170.548,30          | 18.939,50                           |
| 48540 Servei orientació i assessorament personal i voluntariat | -                            | 10.438,92                     | 10.438,92                            | 10.438,92           | -                                   |
| 48610 Programes CCD                                            | 328.941,00                   | 474.094,20                    | 803.035,20                           | 563.685,86          | 239.349,34                          |
| 48620 Programes cooperació interuniversitària                  | 42.000,00                    | -5.672,36                     | 36.327,64                            | 36.327,64           | -                                   |
| 48800 Beques predoctorat                                       | 1.240.000,00                 | 176.749,52                    | 1.416.749,52                         | 1.406.851,23        | 9.898,29                            |
| 48810 Beques predoctorat FPI                                   | -                            | 34.948,13                     | 34.948,13                            | 7.351,01            | 27.597,12                           |
| 48910 Ajuts personal UPC                                       | 300.000,00                   | 11.394,48                     | 311.394,48                           | 311.394,48          | -                                   |
| 48920 Beques centres adscrits                                  | -                            | 192.037,44                    | 192.037,44                           | 192.037,44          | -                                   |
| <b>TOTAL CAPITOL 4</b>                                         | <b>5.263.061,90</b>          | <b>4.100.850,46</b>           | <b>9.363.912,36</b>                  | <b>7.011.277,64</b> | <b>2.352.634,72</b>                 |

| Classificació Econòmica                         | (1)<br>Pressupost<br>Inicial | (2)<br>Total<br>Modificacions | (3) (1+2)<br>Pressupost<br>Definitiu | (4)<br>Retingut | (5) (3-4)<br>Saldo<br>Pressupostari |
|-------------------------------------------------|------------------------------|-------------------------------|--------------------------------------|-----------------|-------------------------------------|
| 62000 Noves Infraestructures                    | 2.376.000,00                 | 428.283,58                    | 2.804.283,58                         | 2.310.907,10    | 493.376,48                          |
| 62010 Pla d'inversions edificis existents       | 600.000,00                   | 480.167,69                    | 1.080.167,69                         | 613.950,31      | 466.217,38                          |
| 62016 Remodelacions funcionals                  | 895.000,00                   | -843.651,70                   | 51.348,30                            | 51.348,30       | 0,00                                |
| 62040 Obres i equipaments per a l'ESAB          | -                            | -                             | -                                    | -               | -                                   |
| 62050 Obres i equipaments Castelldefels         | -                            | -                             | -                                    | -               | -                                   |
| 62100 Centres d'innovació                       | 288.990,83                   | 55.504,93                     | 344.495,76                           | 149.396,84      | 195.098,92                          |
| 62120 Inversions FEDER                          | 5.044.043,00                 | -2.431.296,17                 | 2.612.746,83                         | 2.612.746,83    | -                                   |
| 62140 Inversions tecnològiques                  | -                            | -                             | -                                    | -               | -                                   |
| 62180 Inversions residuals en plans estratègics | 30.000,00                    | 51.909,30                     | 81.909,30                            | 81.909,30       | -                                   |



## UNIVERSITAT POLITÈCNICA DE CATALUNYA

### III-2 Liquidació del pressupost de despeses 2007 (expressat en euros)

| Classificació Econòmica                          | (1)<br>Pressupost<br>Inicial | (2)<br>Total<br>Modificacions | (3) (1+2)<br>Pressupost<br>Definitiu | (4)<br>Retingut | (5) (3-4)<br>Saldo<br>Pressupostari |
|--------------------------------------------------|------------------------------|-------------------------------|--------------------------------------|-----------------|-------------------------------------|
| 62181 Inversions en equipament docent            | -                            | -13.096,53                    | -13.096,53                           | -13.096,53      | -                                   |
| 62183 Renovació equipament docent                | 700.000,00                   | 541.326,12                    | 1.241.326,12                         | 1.155.683,30    | 85.642,82                           |
| 62184 Laboratori Comú Enginyeria Mecànica        | 10.000,00                    | 8.814,74                      | 18.814,74                            | 18.717,42       | 97,32                               |
| 62190 Inversions a curt termini                  | -                            | 120.000,00                    | 120.000,00                           | 104.393,13      | 15.606,87                           |
| 62200 Pla d'infraestructures TIC.Hardware        | 1.600.000,00                 | 259.810,28                    | 1.859.810,28                         | 1.832.327,61    | 27.482,67                           |
| 62220 Projectes institucionals.Software          | 2.340.000,00                 | -68.252,67                    | 2.271.747,33                         | 1.717.171,96    | 554.575,37                          |
| 62400 Equipament científic escoles adscrites     | -                            | 86.109,38                     | 86.109,38                            | 58.572,24       | 27.537,14                           |
| 62500 Reposicions per sinistres                  | -                            | 106.177,41                    | 106.177,41                           | 60.158,37       | 46.019,04                           |
| 62600 Parcs científics i tecnològics             | 9.686.796,00                 | 9.671.872,66                  | 19.358.668,66                        | 12.112.627,85   | 7.246.040,81                        |
| 62910 Centre recursos suport a la docència       | -                            | 20.711,44                     | 20.711,44                            | 7.796,67        | 12.914,77                           |
| 62920 Nous edificis. Torre Girona                | -                            | 97.054,64                     | 97.054,64                            | 97.054,64       | 0,00                                |
| 62950 Projecte edifici ETSEIB                    | 9.300.000,00                 | -5.948.939,23                 | 3.351.060,77                         | 3.318.992,40    | 32.068,37                           |
| 62960 Biblioteca ETSAB                           | -                            | -                             | -                                    | -               | -                                   |
| 62961 Biblioteca EUPM                            | -                            | -                             | -                                    | -               | -                                   |
| 62962 Hivernacle recerca.Viladecans              | -                            | 25.140,00                     | 25.140,00                            | 25.140,00       | -                                   |
| 62970 A0 i altres inversions                     | -                            | 1.100.568,82                  | 1.100.568,82                         | 1.100.568,82    | -                                   |
| 62980 Campus de Castelldefels                    | -                            | 483.975,56                    | 483.975,56                           | 16.576,59       | 467.398,97                          |
| 62990 Modificacions PIU                          | -                            | 1.070.000,00                  | 1.070.000,00                         | 414.101,66      | 655.898,34                          |
| 62999 Honoraris RQP                              | -                            | 94.716,51                     | 94.716,51                            | 94.716,51       | -                                   |
| 63011 Inversió infraestructura de biblioteques   | 682.000,00                   | 40.835,22                     | 722.835,22                           | 693.472,03      | 29.363,19                           |
| 63020 Inversions pla seguretat i riscos laborals | 760.000,00                   | 214.338,55                    | 974.338,55                           | 873.499,43      | 100.839,12                          |
| 63100 Instal·lacions i funcionament d'equips     | 40.000,00                    | -6.957,06                     | 33.042,94                            | 5.482,54        | 27.560,40                           |
| 63200 Projectes pla medi ambient                 | 424.488,00                   | 18.756,83                     | 443.244,83                           | 307.095,42      | 136.149,41                          |
| 64000 Activitats empenedores                     | 495.356,53                   | -361.826,09                   | 133.530,44                           | 7.038,12        | 126.492,32                          |
| 64109 Projectes recerca CTT                      | 1.926.605,50                 | 3.224.944,89                  | 5.151.550,39                         | 1.734.730,32    | 3.416.820,07                        |
| 64160 Projectes recerca divers                   | 90.260,68                    | 1.979.926,97                  | 2.070.187,65                         | 1.464.183,36    | 606.004,29                          |
| 64209 Grups recerca CTT                          | 642.201,83                   | 38.627,50                     | 680.829,33                           | 588.003,59      | 92.825,74                           |
| 64240 Infraestructura DGR                        | -                            | -                             | -                                    | -               | -                                   |
| 64249 Infraestructura DGR CTT                    | 642.201,83                   | 10.901.296,81                 | 11.543.498,64                        | 1.018.531,98    | 10.524.966,66                       |
| 64409 Càtedres empresa CTT                       | 1.754.290,00                 | 7.425.274,07                  | 9.179.564,07                         | 722.227,48      | 8.457.336,59                        |
| 64500 Convocatòries Generalitat (PQS)            | 2.528.644,89                 | 4.105.378,89                  | 6.634.023,78                         | 2.401.861,75    | 4.232.162,03                        |
| 64540 Estada de becaris a l'estranger            | -                            | 247.992,48                    | 247.992,48                           | 218.382,24      | 29.610,24                           |

## UNIVERSITAT POLITÈCNICA DE CATALUNYA

### III-2 Liquidació del pressupost de despeses 2007 (expressat en euros)

| Classificació Econòmica                     | (1)<br>Pressupost<br>Inicial | (2)<br>Total<br>Modificacions | (3) (1+2)<br>Pressupost<br>Definitiu | (4)<br>Retingut      | (5) (3-4)<br>Saldo<br>Pressupostari |
|---------------------------------------------|------------------------------|-------------------------------|--------------------------------------|----------------------|-------------------------------------|
| 64590 Àrees coneixement deficitàries        | 30.000,00                    | 27.059,37                     | 57.059,37                            | 57.059,37            | -                                   |
| 64700 Altres actuacions recerca             | 40.000,00                    | 59.852,89                     | 99.852,89                            | 41.092,36            | 58.760,53                           |
| 64909 Projectes europeus CTT                | 9.800.000,00                 | 12.083.279,10                 | 21.883.279,10                        | 14.600.434,84        | 7.282.844,26                        |
| 64919 Transferència tecnologia CTT          | 25.400.000,00                | 18.514.313,82                 | 43.914.313,82                        | 21.477.224,19        | 22.437.089,63                       |
| 64929 Projectes MEC i accions especials CTT | 11.500.000,00                | 22.314.272,95                 | 33.814.272,95                        | 12.169.789,06        | 21.644.483,89                       |
| 64930 Bonificacions CTT                     | 50.000,00                    | 19.915,47                     | 69.915,47                            | 69.915,47            | -                                   |
| <b>TOTAL CAPITOL 6</b>                      | <b>89.676.879,09</b>         | <b>86.244.189,42</b>          | <b>175.921.068,51</b>                | <b>86.391.784,87</b> | <b>89.529.283,64</b>                |

| Classificació Econòmica       | (1)<br>Pressupost<br>Inicial | (2)<br>Total<br>Modificacions | (3) (1+2)<br>Pressupost<br>Definitiu | (4)<br>Retingut | (5) (3-4)<br>Saldo<br>Pressupostari |
|-------------------------------|------------------------------|-------------------------------|--------------------------------------|-----------------|-------------------------------------|
| 87000 Romanents de tresoreria | -                            | -68.858.817,88                | -68.858.817,88                       | -               | -68.858.817,88                      |
| <b>TOTAL CAPITOL 8</b>        | <b>-</b>                     | <b>-68.858.817,88</b>         | <b>-68.858.817,88</b>                | <b>-</b>        | <b>-68.858.817,88</b>               |

| Classificació Econòmica                    | (1)<br>Pressupost<br>Inicial | (2)<br>Total<br>Modificacions | (3) (1+2)<br>Pressupost<br>Definitiu | (4)<br>Retingut     | (5) (3-4)<br>Saldo<br>Pressupostari |
|--------------------------------------------|------------------------------|-------------------------------|--------------------------------------|---------------------|-------------------------------------|
| 91300 Amortització de préstecs             | -                            | 5.503.268,50                  | 5.503.268,50                         | 2.193.690,50        | 3.309.578,00                        |
| 91400 Devolució préstecs parcs tecnològics | 1.150.129,05                 | 353.000,00                    | 1.503.129,05                         | 1.618.060,69        | -114.931,64                         |
| <b>TOTAL CAPITOL 9</b>                     | <b>1.150.129,05</b>          | <b>5.856.268,50</b>           | <b>7.006.397,55</b>                  | <b>3.811.751,19</b> | <b>3.194.646,36</b>                 |

## UNIVERSITAT POLITÈCNICA DE CATALUNYA

### III-2 Liquidació del pressupost de despeses 2007 (expressat en euros)

| Classificació Econòmica                                | (1)<br>Pressupost<br>Inicial | (2)<br>Total<br>Modificacions | (3) (1+2)<br>Pressupost<br>Definitiu | (4)<br>Retingut       | (5) (3-4)<br>Saldo<br>Pressupostari |
|--------------------------------------------------------|------------------------------|-------------------------------|--------------------------------------|-----------------------|-------------------------------------|
| <b>CAP. 1 . REMUNERACIONS DE PERSONAL</b>              | <b>164.380.053,35</b>        | <b>11.445.754,78</b>          | <b>175.825.808,13</b>                | <b>175.582.288,95</b> | <b>243.519,18</b>                   |
| <b>CAP. 2 . DESPESES DE BENS CORRENTS I DE SERVEIS</b> | <b>48.381.700,86</b>         | <b>9.897.685,18</b>           | <b>58.279.386,04</b>                 | <b>48.808.871,61</b>  | <b>9.470.514,43</b>                 |
| <b>CAP. 3 . DESPESES FINANCERES</b>                    | <b>291.454,00</b>            | <b>677.776,44</b>             | <b>969.230,44</b>                    | <b>675.162,97</b>     | <b>294.067,47</b>                   |
| <b>CAP. 4 . TRANSFERÈNCIES CORRENTS</b>                | <b>5.263.061,90</b>          | <b>4.100.850,46</b>           | <b>9.363.912,36</b>                  | <b>7.011.277,64</b>   | <b>2.352.634,72</b>                 |
| <b>CAP. 6 . INVERSIONS</b>                             | <b>89.676.879,09</b>         | <b>86.244.189,42</b>          | <b>175.921.068,51</b>                | <b>86.391.784,87</b>  | <b>89.529.283,64</b>                |
| <b>CAP. 8 . ACTIUS FINANCERS</b>                       | <b>-</b>                     | <b>-68.858.817,88</b>         | <b>-68.858.817,88</b>                | <b>-</b>              | <b>-68.858.817,88</b>               |
| <b>CAP. 9 . PASSIUS FINANCERS</b>                      | <b>1.150.129,05</b>          | <b>5.856.268,50</b>           | <b>7.006.397,55</b>                  | <b>3.811.751,19</b>   | <b>3.194.646,36</b>                 |
| <b>TOTAL PRESSUPOST DESPESES 2007</b>                  | <b>309.143.278,25</b>        | <b>49.363.706,90</b>          | <b>358.506.985,15</b>                | <b>322.281.137,23</b> | <b>36.225.847,92</b>                |

## UNIVERSITAT POLITÈCNICA DE CATALUNYA

### III-3 Liquidació del pressupost 2007 – Pendent de cobrament - Ingressos

|                                         | Estat de la liquiditat |                       |                      |
|-----------------------------------------|------------------------|-----------------------|----------------------|
|                                         | Drets Liquidats        | Cobrat                | Pendent cobrament    |
| <b>CAP. 3 TAXES I ALTRES INGRESSOS</b>  | <b>84.076.238,10</b>   | <b>58.091.749,05</b>  | <b>25.984.489,05</b> |
| <b>CAP. 4 TRANSFERÈNCIES CORRENTS</b>   | <b>171.352.775,34</b>  | <b>154.231.929,29</b> | <b>17.120.846,05</b> |
| <b>CAP. 5 INGRESSOS PATRIMONIALS</b>    | <b>1.231.992,12</b>    | <b>1.049.476,99</b>   | <b>182.515,13</b>    |
| <b>CAP. 7 TRANSFERÈNCIES DE CAPITAL</b> | <b>54.443.324,63</b>   | <b>33.129.644,73</b>  | <b>21.313.679,90</b> |
| <b>CAP. 8 ACTIUS FINANCERS</b>          | <b>-1.659.142,65</b>   | <b>-1.125.049,05</b>  | <b>-534.093,60</b>   |
| <b>CAP. 9 PASSIUS FINANCERS</b>         | <b>4.675.951,70</b>    | <b>4.675.951,70</b>   | <b>-</b>             |
| <b>TOTAL</b>                            | <b>314.121.139,24</b>  | <b>250.053.702,71</b> | <b>64.067.436,53</b> |

### III-4 Liquidació del pressupost 2007 – Pendent de pagament - Despeses

|                                                      | Estat de la liquiditat |                       |                      |
|------------------------------------------------------|------------------------|-----------------------|----------------------|
|                                                      | Total Contret          | Pagat                 | Pendent pagament     |
| <b>CAP. 1 REMUNERACIONS DE PERSONAL</b>              | <b>175.582.288,95</b>  | <b>175.582.288,95</b> | <b>-</b>             |
| <b>CAP. 2 DESPESES DE BENS CORRENTS I DE SERVEIS</b> | <b>48.808.871,61</b>   | <b>37.910.100,84</b>  | <b>10.898.770,77</b> |
| <b>CAP. 3 DESPESES FINANCERES</b>                    | <b>675.162,97</b>      | <b>190.885,09</b>     | <b>484.277,88</b>    |
| <b>CAP. 4 TRANSFERÈNCIES CORRENTS</b>                | <b>7.011.277,64</b>    | <b>6.517.646,88</b>   | <b>493.630,76</b>    |
| <b>CAP. 6 INVERSIONS</b>                             | <b>86.391.784,87</b>   | <b>74.715.099,91</b>  | <b>11.676.684,96</b> |
| <b>CAP. 8 ACTIUS FINANCERS</b>                       | <b>-</b>               | <b>-</b>              | <b>-</b>             |
| <b>CAP. 9 PASSIUS FINANCERS</b>                      | <b>3.811.751,19</b>    | <b>3.811.751,19</b>   | <b>-</b>             |
| <b>TOTAL</b>                                         | <b>322.281.137,23</b>  | <b>298.727.772,86</b> | <b>23.553.364,37</b> |

## UNIVERSITAT POLITÈCNICA DE CATALUNYA

### III-5 Detall del romanent exercici 2007

| Classificació Econòmica        | Específic           |          |                     |
|--------------------------------|---------------------|----------|---------------------|
|                                | Específic           | CTT      | Total               |
| 17200 Consorci CEIB            | 32.195,95           | -        | 32.195,95           |
| 17500 Programa "Ramón y Cajal" | 656.378,04          | -        | 656.378,04          |
| 17520 Juan de la Cierva        | 778.750,91          | -        | 778.750,91          |
| 17570 Pers.Inv.en Formació     | 121.875,84          | -        | 121.875,84          |
| 17580 Beatriu de Pinós         | 37.720,48           | -        | 37.720,48           |
| <b>TOTAL CAPITOL 1</b>         | <b>1.626.921,22</b> | <b>-</b> | <b>1.626.921,22</b> |

| Classificació Econòmica                                | Específic           |          |                     |
|--------------------------------------------------------|---------------------|----------|---------------------|
|                                                        | Específic           | CTT      | Total               |
| 20001 Despeses de bens corrent                         | 5.193.417,25        | -        | 5.193.417,25        |
| 20210 Lloguer d'instal·lacions                         | 10.688,19           | -        | 10.688,19           |
| 22030 Adquisició fons bibliogràfiques                  | 4.252,88            | -        | 4.252,88            |
| 22061 Edició títols                                    | 10.000,00           | -        | 10.000,00           |
| 22610 Gestió titulacions propi                         | 59.148,44           | -        | 59.148,44           |
| 22620 Formació del PAS                                 | 39.706,00           | -        | 39.706,00           |
| 22630 Formació del PDI                                 | 59.425,27           | -        | 59.425,27           |
| 22640 Comunicació Institucional i Promoció             | 52.608,45           | -        | 52.608,45           |
| 22710 Gestió i tractament residus                      | 11.306,64           | -        | 11.306,64           |
| 22761 Prevenció riscos laboral                         | 14.145,41           | -        | 14.145,41           |
| 22762 Elaboració enquestes seguiment d'activitats      | 11.760,00           | -        | 11.760,00           |
| 22800 Coordinació projectes d'intercanvi               | 428.364,48          | -        | 428.364,48          |
| 22810 Impuls a la recerca                              | 115.376,69          | -        | 115.376,69          |
| 22811 Desp.Planificació estrat                         | 42.286,87           | -        | 42.286,87           |
| 22813 Prot. i valorit.recerca                          | 20.862,82           | -        | 20.862,82           |
| 22822 Mat.fungible Ramón y Cajal                       | 54.266,63           | -        | 54.266,63           |
| 22830 Mobilitat ext. personal                          | 775.201,39          | -        | 775.201,39          |
| 22840 Ajuts prog. doctorat qua                         | 57.525,11           | -        | 57.525,11           |
| 22850 Semestralització i accés                         | 2.204,69            | -        | 2.204,69            |
| 22861 Suport procés adaptació activitat docent         | 323.380,84          | -        | 323.380,84          |
| 22870 Promoció dels estudis                            | 40.885,06           | -        | 40.885,06           |
| 22880 Projectes específics                             | 1.648.479,77        | -        | 1.648.479,77        |
| 22890 Programes específics UPC                         | 269.888,34          | -        | 269.888,34          |
| 22950 Ensenyament basat en TIC                         | 13.979,41           | -        | 13.979,41           |
| 22960 Projectes d'innovació do                         | 223.920,17          | -        | 223.920,17          |
| 22970 Projectes per a la millora de la qualitat docent | 116.237,02          | -        | 116.237,02          |
| <b>TOTAL CAPITOL 2</b>                                 | <b>9.599.317,82</b> | <b>-</b> | <b>9.599.317,82</b> |

## UNIVERSITAT POLITÈCNICA DE CATALUNYA

### III-5 Detall del romanent exercici 2007

| Classificació Econòmica        | Específic         |          |                   |
|--------------------------------|-------------------|----------|-------------------|
|                                | Específic         | CTT      | Total             |
| 32000 Interessos dels préstecs | 631.515,36        | -        | 631.515,36        |
| <b>TOTAL CAPITOL 3</b>         | <b>631.515,36</b> | <b>-</b> | <b>631.515,36</b> |

| Classificació Econòmica        | Específic           |          |                     |
|--------------------------------|---------------------|----------|---------------------|
|                                | Específic           | CTT      | Total               |
| 48150 Ajuts mobilitat ext.d'es | 65.350,00           | -        | 65.350,00           |
| 48400 Intercanvi d'estudiants  | 2.357.680,86        | -        | 2.357.680,86        |
| 48530 Associació d'amics UPC   | 18.939,50           | -        | 18.939,50           |
| 48610 Programes CCD            | 239.349,34          | -        | 239.349,34          |
| 48800 Beques predoctorat       | 9.898,29            | -        | 9.898,29            |
| 48810 Beques predoc.FPI        | 27.597,12           | -        | 27.597,12           |
| <b>TOTAL CAPITOL 4</b>         | <b>2.718.815,11</b> | <b>-</b> | <b>2.718.815,11</b> |

## UNIVERSITAT POLITÈCNICA DE CATALUNYA

### III-5 Detall del romanent exercici 2007

| Classificació Econòmica                                 | Específic            |                      |                      |
|---------------------------------------------------------|----------------------|----------------------|----------------------|
|                                                         | Específic            | CTT                  | Total                |
| 62000 Noves Infraestructures                            | 493.376,48           | -                    | 493.376,48           |
| 62010 Pla d'inversions edifici                          | 466.217,38           | -                    | 466.217,38           |
| 62100 Centres d'innovació                               | 195.098,92           | -                    | 195.098,92           |
| 62183 Renovació equip.docent                            | 85.642,82            | -                    | 85.642,82            |
| 62184 Lab.Comú Eng.Mecànica                             | 97,32                | -                    | 97,32                |
| 62190 Inversions a curt termini                         | 15.606,87            | -                    | 15.606,87            |
| 62200 Pla d'infrast TIC.Hardwa                          | 27.482,67            | -                    | 27.482,67            |
| 62220 Projectes institucionals software (inclou PRISMA) | 554.575,37           | -                    | 554.575,37           |
| 62400 Equip.cient.esc.ads                               | 27.537,14            | -                    | 27.537,14            |
| 62500 Reposicions per sinistre                          | 46.019,04            | -                    | 46.019,04            |
| 62600 Parcs Científics i Tecnològics de la UPC          | 7.246.040,81         | -                    | 7.246.040,81         |
| 62910 Centre de recursos de suport a la docència        | 12.914,77            | -                    | 12.914,77            |
| 62950 Projecte edifici ETSEIB                           | 32.068,37            | -                    | 32.068,37            |
| 62980 Campus de Castelldefels                           | 467.398,97           | -                    | 467.398,97           |
| 62990 Modificacions PIU                                 | 655.898,34           | -                    | 655.898,34           |
| 63011 Inversió en infraestructures de biblioteques      | 29.363,19            | -                    | 29.363,19            |
| 63020 Inversions pla de seguretat i riscos laborals     | 100.839,12           | -                    | 100.839,12           |
| 63100 Instal.lació i posada en funcionament d'equips    | 27.560,40            | -                    | 27.560,40            |
| 63200 Projectes Pla medi ambie                          | 136.149,41           | -                    | 136.149,41           |
| 64000 Activitats emprenedores                           | 126.492,32           | -                    | 126.492,32           |
| 64109 Projectes recerca CTT                             | -                    | -                    | 3.416.820,07         |
| 64160 Projectes recerca divers                          | 606.004,29           | -                    | 606.004,29           |
| 64209 Grups recerca CTT                                 | -                    | -                    | 92.825,74            |
| 64249 Infraestructura DGR CTT                           | -                    | -                    | 10.524.966,66        |
| 64409 Càtedres empresa CTT                              | -                    | -                    | 8.457.336,59         |
| 64500 Convocatòries Generalitat (PQS)                   | 4.232.162,03         | -                    | 4.232.162,03         |
| 64540 Est.becaris a l'estranger                         | 29.610,24            | -                    | 29.610,24            |
| 64590 Àrees coneixement defici                          | -                    | -                    | -                    |
| 64700 Altres actuacions recerc                          | 58.760,53            | -                    | 58.760,53            |
| 64909 Projectes europeus CTT                            | -                    | 7.282.844,26         | 7.282.844,26         |
| 64919 transferència tecnologia                          | -                    | 22.437.089,63        | 22.437.089,63        |
| 64929 Projectes MEC i accions especials                 | -                    | 21.644.483,89        | 21.644.483,89        |
| <b>TOTAL CAPITOL 6</b>                                  | <b>15.672.916,80</b> | <b>73.856.366,84</b> | <b>89.529.283,64</b> |

## UNIVERSITAT POLITÈCNICA DE CATALUNYA

### III-5 Detall del romanent exercici 2007

| Classificació Econòmica       | Específic |     |       |
|-------------------------------|-----------|-----|-------|
|                               | Específic | CTT | Total |
| 87000 Romanents de tresoreria | -         | -   | -     |
| <b>TOTAL CAPITOL 8</b>        | -         | -   | -     |

| Classificació Econòmica        | Específic           |     |                     |
|--------------------------------|---------------------|-----|---------------------|
|                                | Específic           | CTT | Total               |
| 91300 Amortització de préstecs | 3.309.578,00        | -   | 3.309.578,00        |
| <b>TOTAL CAPITOL 9</b>         | <b>3.309.578,00</b> | -   | <b>3.309.578,00</b> |

| Classificació Econòmica                                | Específic            |                      |                       |
|--------------------------------------------------------|----------------------|----------------------|-----------------------|
|                                                        | Específic            | CTT                  | Total                 |
| <b>CAP. 1 . REMUNERACIONS DE PERSONAL</b>              | <b>1.626.921,22</b>  | -                    | <b>1.626.921,22</b>   |
| <b>CAP. 2 . DESPESES DE BENS CORRENTS I DE SERVEIS</b> | <b>9.599.317,82</b>  | -                    | <b>9.599.317,82</b>   |
| <b>CAP. 3 . DESPESES FINANCERES</b>                    | <b>631.515,36</b>    | -                    | <b>631.515,36</b>     |
| <b>CAP. 4 . TRANSFERÈNCIES CORRENTS</b>                | <b>2.718.815,11</b>  | -                    | <b>2.718.815,11</b>   |
| <b>CAP. 6 . INVERSIONS</b>                             | <b>15.672.916,80</b> | <b>73.856.366,84</b> | <b>89.529.283,64</b>  |
| <b>CAP. 8 . ACTIUS FINANCERS</b>                       | -                    | -                    | <b>0,00</b>           |
| <b>CAP. 9 . PASSIUS FINANCERS</b>                      | <b>3.309.578,00</b>  | -                    | <b>3.309.578,00</b>   |
| <b>TOTAL PRESSUPOST DESPESES 2007</b>                  | <b>33.559.064,31</b> | <b>73.856.366,84</b> | <b>107.415.431,15</b> |



## UNIVERSITAT POLITÈCNICA DE CATALUNYA

### IV. Estat de les modificacions de crèdit de l'exercici 2007 (expressat en euros)

| Classificació Econòmica        |                       |                       |                       | Transferències de crèdit      |                                | Altres Modificacions | Pressupost Definitiu  |
|--------------------------------|-----------------------|-----------------------|-----------------------|-------------------------------|--------------------------------|----------------------|-----------------------|
|                                | Pressupost Inicial    | Romanents incorporats | Ampliacions de crèdit | Incrementos per transferència | Disminucions per transferència |                      |                       |
| 10110 Càrrecs Acadèmics        | 803.736,54            | -                     | -                     | -                             | -                              | -28.085,66           | 775.650,88            |
| 10400 Complem.càrrecs acadèmic | 597.336,75            | -                     | -                     | -                             | -                              | 36.292,73            | 633.629,48            |
| 12010 Retrib.bàsiques docents  | 26.354.693,00         | 611.586,70            | 38.300,04             | -                             | -                              | 794.674,29           | 27.799.254,03         |
| 12020 Retrib.complem.docents   | 39.169.843,91         | 1.703.470,18          | 173.017,08            | 173.945,79                    | -                              | -1.079.166,54        | 40.141.110,42         |
| 12110 Retrib.bàsiques del PAS  | 9.370.124,97          | 213.802,46            | 66.217,24             | 1.626,27                      | -                              | 137.609,85           | 9.789.380,79          |
| 12120 Retrib.complem.del PAS   | 12.007.195,24         | -                     | -                     | 33.639,04                     | -                              | 296.449,63           | 12.337.283,91         |
| 13010 Retrib.bàsiq.pers.invest | 1.432.379,12          | -                     | -                     | -                             | -                              | -21.705,72           | 1.410.673,40          |
| 13020 Retrib.complem.pers.inve | 428.459,30            | -                     | -                     | 2.597,19                      | -                              | -54.599,70           | 376.456,79            |
| 13110 Retrib.bàsiques PAS labo | 18.890.632,02         | -                     | 48.325,37             | -                             | -                              | 1.431.195,63         | 20.370.153,02         |
| 13120 Retrib.compl.Pas Laboral | 3.685.803,75          | 1.156.922,06          | 41.425,40             | 36.191,61                     | -                              | 1.113.523,94         | 6.033.866,76          |
| 13210 Bas.pers.doc i inv.      | 9.562.130,10          | -                     | 311.840,55            | -                             | -                              | 1.053.125,79         | 10.927.096,44         |
| 13220 Compl.pers.doc i inv     | 9.227.031,95          | -                     | 161.354,96            | 60.816,55                     | -2.016,00                      | -3.912.671,19        | 5.534.516,27          |
| 14010 Retrib.bàsiq.doc.contrac | 928.151,65            | -                     | -                     | 4.630,00                      | -                              | 376.963,24           | 1.309.744,89          |
| 14020 Retrib.complem.doc.contr | 1.008.332,16          | -                     | 3.141,36              | 4.366,66                      | -                              | 8.565,15             | 1.024.405,33          |
| 16000 Quotes Socials           | 18.238.145,68         | -                     | 153.610,70            | 44.000,71                     | -161,52                        | 1.674.567,68         | 20.110.163,25         |
| <b>SUBTOTAL CAPITOL 1</b>      | <b>151.703.996,14</b> | <b>3.685.781,40</b>   | <b>997.232,70</b>     | <b>361.813,82</b>             | <b>-2.177,52</b>               | <b>1.826.739,12</b>  | <b>158.573.385,66</b> |
| 17010 Pagaments FPC            | 3.188.032,00          | -                     | -                     | -                             | -                              | -361.589,42          | 2.826.442,58          |
| 17020 Altres reperc.costos per | -                     | -                     | 795.158,40            | -                             | -                              | -11.542,03           | 783.616,37            |
| 17200 Consorci CEIB            | 4.720.847,65          | -                     | 1.850.581,39          | -                             | -                              | -                    | 6.571.429,04          |
| 17300 Nòmines ICT              | -                     | 3.959,97              | 67.795,47             | -                             | -                              | -                    | 71.755,44             |
| 17500 Programa "Ramón y Cajal" | 1.032.649,58          | 1.488.189,31          | -                     | 29.434,40                     | -                              | -453.594,32          | 2.096.678,97          |
| 17510 Fons Social              | 200.000,00            | 120.644,07            | -                     | -                             | -                              | -197.420,64          | 123.223,43            |
| 17511 Estabilització PAS       | 200.000,00            | -                     | -                     | -                             | -                              | -200.000,00          | -                     |
| 17512 Pla concilia             | 300.000,00            | -                     | -                     | -                             | -                              | -300.000,00          | -                     |
| 17520 Juan de la Cierva        | 289.003,98            | 686.797,87            | 431.561,55            | -                             | -                              | -127.412,73          | 1.279.950,67          |

## UNIVERSITAT POLITÈCNICA DE CATALUNYA

### IV. Estat de les modificacions de crèdit de l'exercici 2007 (expressat en euros)

| Classificació Econòmica        |                       |                       |                       | Transferències de crèdit      |                                |                      |                       |
|--------------------------------|-----------------------|-----------------------|-----------------------|-------------------------------|--------------------------------|----------------------|-----------------------|
|                                | Pressupost Inicial    | Romanents incorporats | Ampliacions de crèdit | Incrementos per transferència | Disminucions per Transferència | Altres Modificacions | Pressupost Definitiu  |
| 17550 Pagaments SBC            | -                     | -                     | -                     | -                             | -                              | -                    | -                     |
| 17560 Plans Pensions           | 1.500.000,00          | -                     | -                     | -                             | -                              | -                    | 1.500.000,00          |
| 17570 Pers.Inv.en Formació     | 1.245.524,00          | -                     | 1.868.999,31          | -                             | -                              | -1.250.282,60        | 1.864.240,71          |
| 17580 Beatriu de Pinós         | -                     | -                     | 68.162,21             | -                             | -                              | -                    | 68.162,21             |
| 17590 Jovenes doctores y inves | -                     | -                     | 66.923,05             | -                             | -                              | -                    | 66.923,05             |
| <b>TOTAL CAPITOL 1</b>         | <b>164.380.053,35</b> | <b>5.985.372,62</b>   | <b>6.146.414,08</b>   | <b>391.248,22</b>             | <b>-2.177,52</b>               | <b>-1.075.102,62</b> | <b>175.825.808,13</b> |

| Classificació Econòmica          |                    |                       |                       | Transferències de crèdit      |                                |                      |                      |
|----------------------------------|--------------------|-----------------------|-----------------------|-------------------------------|--------------------------------|----------------------|----------------------|
|                                  | Pressupost Inicial | Romanents incorporats | Ampliacions de crèdit | Incrementos per transferència | Disminucions per transferència | Altres Modificacions | Pressupost Definitiu |
| 20001 Despeses de bens corrent   | 11.388.014,63      | 4.306.185,64          | 2.505.428,66          | 18.393.505,21                 | -18.965.217,60                 | -603.195,07          | 17.024.721,47        |
| 20210 Lloguer d'instal.lacions   | 277.722,55         | -                     | -                     | 184.360,68                    | -184.360,68                    | 35.446,40            | 313.168,95           |
| 20220 Lloguer d'ordinadors       | 4.500,00           | 342,53                | -                     | 65.500,00                     | -70.342,53                     | -                    | -                    |
| 21200 Man.preventiu i correcti   | 3.040.564,00       | -                     | -                     | 3.340.532,71                  | -3.042.644,22                  | -                    | 3.338.452,49         |
| 21700 Coord.Serveis Informàtic   | 200.000,00         | 7.184,88              | 1.272,00              | -                             | -                              | -2.493,68            | 205.963,20           |
| 21710 Manteniment d'equip.info   | 2.000.000,00       | -                     | -                     | 25.500,00                     | -91.000,00                     | -                    | 1.934.500,00         |
| 21900 Serveis UPCNET             | -                  | -                     | 29.200,60             | -                             | -                              | -0,02                | 29.200,58            |
| 22000 Material d'oficina         | 50.000,00          | -                     | -                     | -                             | -12.453,09                     | -20.074,45           | 17.472,46            |
| 22020 Mat.Asig.Semipresencials   | -                  | 4.588,46              | -                     | 12.063,92                     | -27.276,49                     | 64.688,82            | 54.064,71            |
| 22030 Adquisició fons bibliogr   | 1.306.616,00       | -                     | 6.293,80              | 382.001,16                    | -391.544,19                    | -35.685,35           | 1.267.681,42         |
| 22060 Carpeta "La UPC t'inform   | 258.736,10         | 11.364,16             | 9.475,11              | 69.119,79                     | -71.417,13                     | -12.438,11           | 264.839,92           |
| 22061 Edició títols              | 270.000,00         | 90.000,00             | -                     | -                             | -4.834,03                      | -77.125,36           | 278.040,61           |
| 22100 Subministraments energètic | 4.115.000,00       | -                     | -                     | 4.115.000,00                  | -4.115.000,00                  | -                    | 4.115.000,00         |
| 22140 Altres subministraments    | 30.000,00          | -                     | -                     | 52.882,25                     | -30.000,00                     | 52.949,65            | 105.831,90           |
| 22200 Telèfon i línies informà   | 1.600.000,00       | -                     | -                     | -                             | -                              | -                    | 1.600.000,00         |

## UNIVERSITAT POLITÈCNICA DE CATALUNYA

### IV. Estat de les modificacions de crèdit de l'exercici 2007 (expressat en euros)

| Classificació Econòmica          |                    |                       |                       | Transferències de crèdit      |                                | Altres Modificacions | Pressupost Definitiu |
|----------------------------------|--------------------|-----------------------|-----------------------|-------------------------------|--------------------------------|----------------------|----------------------|
|                                  | Pressupost Inicial | Romanents incorporats | Ampliacions de crèdit | Incrementos per transferència | Disminucions per transferència |                      |                      |
| 22210 Correu i missatgeria       | 204.000,00         | -                     | -                     | 284.000,00                    | -316.160,46                    | -6.398,40            | 165.441,14           |
| 22400 Primes                     | 164.000,00         | -                     | 42.704,53             | -                             | -                              | -                    | 206.704,53           |
| 22500 Tributs i impostos         | 117.229,83         | -                     | 215,26                | -                             | -12.000,00                     | -                    | 105.445,09           |
| 22520 Diferències canvi          | -                  | -                     | -                     | -                             | -                              | -                    | -                    |
| 22600 Actes acadèmics i reprès   | 168.736,64         | -                     | 23,09                 | -                             | -                              | 47.186,01            | 215.945,74           |
| 22601 Eleccions Òrgans govern    | -                  | -                     | -                     | -                             | -                              | -                    | -                    |
| 22610 Gestió titulacions propi   | 1.495.512,50       | 45.072,74             | 2.647,83              | 195.512,50                    | -217.489,59                    | -1.341.359,60        | 179.896,38           |
| 22620 Formació del PAS           | 428.380,00         | -                     | 28.136,00             | 0,00                          | -12.477,37                     | -2.810,78            | 441.227,85           |
| 22630 Formació del PDI           | 600.180,00         | 228.722,68            | 3.907,06              | 428.242,17                    | -476.546,66                    | -157.924,62          | 626.580,63           |
| 22640 Comunic.Inst.i Promoció    | 220.935,24         | 46.775,27             | 31.970,50             | 158.764,37                    | -158.913,04                    | -38.811,47           | 260.720,87           |
| 22662 Convenis Coop.Educativa    | 615.000,00         | 1.045,23              | 86.172,29             | -                             | -                              | -187.278,78          | 514.938,74           |
| 22700 Treballs de neteja i vig   | 8.648.826,28       | -                     | -                     | 13.138.707,46                 | -13.165.816,50                 | -                    | 8.621.717,24         |
| 22710 Gest.tractament residus    | 80.340,00          | -                     | -                     | 26.000,00                     | -8.144,55                      | -20.419,88           | 77.775,57            |
| 22760 Encàrrec est.treb.tècnic   | 310.000,00         | -                     | 26.355,82             | -                             | -                              | -21.527,18           | 314.828,64           |
| 22761 Prevenció riscos laboral   | 95.017,50          | 30.000,00             | -                     | -                             | -1.724,48                      | -33.879,71           | 89.413,31            |
| 22762 Elab.enq.seg.activitats    | 46.000,00          | -                     | -                     | -                             | -                              | -                    | 46.000,00            |
| 22770 Treballs serveis informa   | 6.600.400,00       | -                     | 6.622,10              | 21.496,00                     | -                              | -500.000,00          | 6.128.518,10         |
| 22800 Coord.proj,intercanvi      | 247.000,00         | 451.400,17            | 61.188,98             | 161.394,33                    | -163.054,48                    | -84.000,00           | 673.929,00           |
| 22810 Impuls a la recerca        | 426.671,76         | 254.915,80            | 36,50                 | 171.616,17                    | -173.235,67                    | -465.642,07          | 214.362,49           |
| 22811 Desp.Planificació estrat   | -                  | 128.514,74            | -                     | 17.775,11                     | -4.009,41                      | -                    | 142.280,44           |
| 22813 Prot. i valorit.recerca    | -                  | 19.216,64             | -                     | 12.000,00                     | -                              | -                    | 31.216,64            |
| 22822 Mat.fungible Ramón y Cajal | -                  | 124.383,28            | 2.000,00              | -                             | -                              | -                    | 126.383,28           |
| 22830 Mobilitat ext. personal    | 510.000,00         | 656.726,18            | -                     | 267.855,00                    | -286.078,33                    | -261.031,50          | 887.471,35           |
| 22840 Ajuts prog. doctorat qua   | 30.000,00          | 52.499,29             | 5.800,00              | 32.460,06                     | -33.784,80                     | -                    | 86.974,55            |
| 22842 Accions esp. de doctorat   | 30.000,00          | 16.089,80             | -                     | -                             | -                              | -7.894,74            | 38.195,06            |
| 22844 International Schohol of C | -                  | 4.598,43              | -                     | -                             | -                              | -4.598,43            | 0,00                 |
| 22850 Semestralització i accés   | -                  | 5.140,29              | -                     | -                             | -                              | -                    | 5.140,29             |

## UNIVERSITAT POLITÈCNICA DE CATALUNYA

### IV. Estat de les modificacions de crèdit de l'exercici 2007 (expressat en euros)

| Classificació Econòmica         |                      |                       |                       | Transferències de crèdit      |                                | Altres Modificacions | Pressupost Definitiu |
|---------------------------------|----------------------|-----------------------|-----------------------|-------------------------------|--------------------------------|----------------------|----------------------|
|                                 | Pressupost Inicial   | Romanents incorporats | Ampliacions de crèdit | Incrementos per transferència | Disminucions per transferència |                      |                      |
| 22860 Avaluació,cert.acred.pro  | 51.000,00            | 8.496,18              | 3.550,00              | 14,75                         | -6.742,75                      | -5.874,38            | 50.443,80            |
| 22861 Sup.procé s adap.act.doc. | -                    | 96.094,12             | 391.585,84            | -                             | -81.293,00                     | -                    | 406.386,96           |
| 22870 Promoció dels estudis     | 137.331,00           | 35.440,01             | 47.041,45             | 36.000,00                     | -39.782,74                     | -22.522,74           | 193.506,98           |
| 22871 Pla UPC Sostenible        | 9.000,00             | -                     | -                     | -                             | -                              | -15,71               | 8.984,29             |
| 22880 Projectes específics      | -                    | 1.205.817,97          | 2.283.379,70          | 452.560,17                    | -490.486,44                    | -24.005,32           | 3.427.266,08         |
| 22890 Programes específics UPC  | 1.678.521,00         | 284.951,22            | 170.907,09            | 114.834,98                    | -79.020,50                     | -92.883,83           | 2.077.309,96         |
| 22930 Suport innov.docent       | 147.000,00           | 60.647,28             | -                     | 61.940,64                     | -89.765,64                     | -91.586,09           | 88.236,19            |
| 22950 Ensenyament basat en TIC  | -                    | 26.278,74             | -                     | 61.048,45                     | -57.929,99                     | 45.835,88            | 75.233,08            |
| 22960 Projectes d'innovació do  | 147.849,00           | 226.396,53            | -                     | 198.663,17                    | -211.840,59                    | -                    | 361.068,11           |
| 22970 Proj.millora qualitat do  | 70.000,00            | 88.212,09             | 38.233,80             | 109.317,54                    | -107.773,47                    | -23.346,51           | 174.643,45           |
| 23010 Comissió serveis          | 115.529,21           | 1.476,52              | 11.416,02             | 41.978,81                     | -41.559,31                     | -                    | 128.841,25           |
| 23020 Tribunals tesis doctoral  | 225.000,00           | 7.327,40              | 218,94                | 248.978,99                    | -248.983,94                    | -55.336,93           | 177.204,46           |
| 23030 Tribunals de professorat  | 22.000,00            | -                     | 8.799,30              | 16.752,37                     | -18.752,37                     | -13.111,13           | 15.688,17            |
| 23040 Gestió seguiment Esc.Ads  | -                    | -                     | -                     | 2.000,00                      | -                              | -1.338,27            | 661,73               |
| 23050 Tribunals de professorat  | 30.000,00            | -                     | 93.351,87             | 281.624,09                    | -281.624,09                    | 77.515,43            | 200.867,30           |
| 29000 Nous espais,equip i inst  | 169.087,62           | -                     | -                     | 162.423,03                    | -168.574,36                    | -19.936,70           | 142.999,59           |
| <b>TOTAL CAPITOL 2</b>          | <b>48.381.700,86</b> | <b>8.525.904,27</b>   | <b>5.897.934,14</b>   | <b>43.344.425,88</b>          | <b>-43.959.654,49</b>          | <b>-3.910.924,62</b> | <b>58.279.386,04</b> |

## UNIVERSITAT POLITÈCNICA DE CATALUNYA

### IV. Estat de les modificacions de crèdit de l'exercici 2007 (expressat en euros)

| Classificació Econòmica          |                    |                       |                       | Transferències de crèdit      |                                | Altres Modificacions | Pressupost Definitiu |
|----------------------------------|--------------------|-----------------------|-----------------------|-------------------------------|--------------------------------|----------------------|----------------------|
|                                  | Pressupost Inicial | Romanents incorporats | Ampliacions de crèdit | Incrementos per transferència | Disminucions per transferència |                      |                      |
| 32000 Interessos dels préstecs   | -                  | 622.310,74            | -                     | 9.461,81                      | -257,19                        | -                    | 631.515,36           |
| 32010 Desp.financ.comptes corr   | 100.000,00         | -                     | -                     | -                             | -428,41                        | -                    | 99.571,59            |
| 32020 Desp.financ.avalis bancari | 81.000,00          | -                     | -                     | -                             | -                              | -224,51              | 80.775,49            |
| 32030 Desp.financ.inter.demora   | 110.454,00         | -                     | 46.914,00             | 46.914,00                     | -46.914,00                     | -                    | 157.368,00           |
| <b>TOTAL CAPITOL 3</b>           | <b>291.454,00</b>  | <b>622.310,74</b>     | <b>46.914,00</b>      | <b>56.375,81</b>              | <b>-47.599,60</b>              | <b>-224,51</b>       | <b>969.230,44</b>    |

| Classificació Econòmica        |                    |                       |                       | Transferències de crèdit      |                                | Altres Modificacions | Pressupost Definitiu |
|--------------------------------|--------------------|-----------------------|-----------------------|-------------------------------|--------------------------------|----------------------|----------------------|
|                                | Pressupost Inicial | Romanents incorporats | Ampliacions de crèdit | Incrementos per transferència | Disminucions per transferència |                      |                      |
| 48100 Beques UPC de Recerca    | 950.000,00         | 267.097,41            | 63.660,00             | 347.168,82                    | -282.800,52                    | -374.514,32          | 970.611,39           |
| 48110 Col.laboració temp.d'est | 508.820,00         | -                     | -                     | -                             | -                              | -42.049,66           | 466.770,34           |
| 48111 Col.temp.est.sup bibliot | 221.747,00         | -                     | -                     | -                             | -                              | -                    | 221.747,00           |
| 48120 Col.temp.est.gestió acad | 20.000,00          | -                     | -                     | -                             | -                              | 9.486,00             | 29.486,00            |
| 48130 Part.temp.estud.Consell  | 79.567,50          | -                     | -                     | -                             | -                              | -351,66              | 79.215,84            |
| 48140 Col.laboracions suport   | 140.000,00         | -                     | 40.222,79             | 2.692,47                      | -3.274,48                      | -                    | 179.640,78           |
| 48150 Ajuts mobilitat ext.d'es | 190.000,00         | -                     | -                     | 189.294,11                    | -189.294,11                    | -                    | 190.000,00           |
| 48310 Ajuts culturals i esport | 50.676,00          | -                     | -                     | 7.480,00                      | -8.865,00                      | -3.445,88            | 45.845,12            |
| 48330 Ajuts delegacions d'est  | 19.003,50          | -                     | -                     | 17.504,70                     | -19.003,50                     | -2.589,71            | 14.914,99            |
| 48340 Actuacions ext.universit | 12.669,00          | -                     | -                     | -                             | -                              | 4.979,28             | 17.648,28            |
| 48400 Intercanvi d'estudiants  | 657.052,00         | 1.086.911,71          | 1.948.628,19          | -                             | -13.204,61                     | -                    | 3.679.387,29         |
| 48510 A assoc.intern.d'estudia | 10.300,00          | -                     | -                     | -                             | -                              | 600,00               | 10.900,00            |
| 48520 Aportacions i quotes     | 328.119,00         | -                     | 135.207,20            | 12.357,03                     | -12.357,03                     | -                    | 463.326,20           |
| 48530 Associació d'amics UPC   | 164.166,90         | 51.320,90             | -                     | 53.476,50                     | -79.476,50                     | -                    | 189.487,80           |

## UNIVERSITAT POLITÈCNICA DE CATALUNYA

### IV. Estat de les modificacions de crèdit de l'exercici 2007 (expressat en euros)

| Classificació Econòmica        |                     |                       |                       | Transferències de crèdit      |                                |                      |                      |
|--------------------------------|---------------------|-----------------------|-----------------------|-------------------------------|--------------------------------|----------------------|----------------------|
|                                | Pressupost Inicial  | Romanents incorporats | Ampliacions de crèdit | Incrementos per transferència | Disminucions per transferència | Altres Modificacions | Pressupost Definitiu |
| 48540 Serv.Orient.Ass.pers i v | -                   | 43.306,83             | 20.428,57             | 290,00                        | -290,00                        | -53.296,48           | 10.438,92            |
| 48610 Programes CCD            | 328.941,00          | 510.605,89            | 13.325,26             | 248.989,47                    | -298.753,36                    | -73,06               | 803.035,20           |
| 48620 Programes coop.interuniv | 42.000,00           | 165.151,88            | -                     | 956,00                        | -83.526,99                     | -88.253,25           | 36.327,64            |
| 48800 Beques predoctorat       | 1.240.000,00        | -                     | 374.113,00            | -                             | -                              | -197.363,48          | 1.416.749,52         |
| 48810 Beques predoc.FPI        | -                   | 28.348,13             | 6.600,00              | -                             | -                              | -                    | 34.948,13            |
| 48910 Ajuts personal UPC       | 300.000,00          | -                     | 11.394,48             | -                             | -                              | -                    | 311.394,48           |
| 48920 Beques centres adscrits  | -                   | -                     | -                     | -                             | -                              | 192.037,44           | 192.037,44           |
| <b>TOTAL CAPITOL 4</b>         | <b>5.263.061,90</b> | <b>2.152.742,75</b>   | <b>2.613.579,49</b>   | <b>880.209,10</b>             | <b>-990.846,10</b>             | <b>-554.834,78</b>   | <b>9.363.912,36</b>  |

| Classificació Econòmica        |                    |                       |                       | Transferències de crèdit      |                                |                      |                      |
|--------------------------------|--------------------|-----------------------|-----------------------|-------------------------------|--------------------------------|----------------------|----------------------|
|                                | Pressupost Inicial | Romanents incorporats | Ampliacions de crèdit | Incrementos per transferència | Disminucions per transferència | Altres Modificacions | Pressupost Definitiu |
| 62000 Noves Infraestructures   | 2.376.000,00       | -                     | -                     | 5.079.000,00                  | -4.603.008,96                  | -47.707,46           | 2.804.283,58         |
| 62010 Pla d'inversions edifici | 600.000,00         | 717.618,44            | 108.643,53            | 1.122.497,14                  | -1.151.030,43                  | -317.560,99          | 1.080.167,69         |
| 62016 Remodelacions funcionals | 895.000,00         | -                     | -                     | 898.767,88                    | -900.163,72                    | -842.255,86          | 51.348,30            |
| 62040 Obres i equip. a l'ESAB  | -                  | -                     | -                     | -                             | -                              | -                    | -                    |
| 62050 Obres i equipaments Cast | -                  | 5.274,04              | -                     | -                             | -                              | -5.274,04            | -                    |
| 62100 Centres d'innovació      | 288.990,83         | 110.632,10            | 33.127,17             | 148.501,30                    | -170.501,30                    | -66.254,34           | 344.495,76           |
| 62120 Inversions FEDER         | 5.044.043,00       | -                     | -                     | -                             | -                              | -2.431.296,17        | 2.612.746,83         |
| 62140 Invers.Tecnològiques     | -                  | 67.951,29             | -                     | 11.018,55                     | -                              | -78.969,84           | -                    |
| 62180 Inver.residuals plans es | 30.000,00          | 149.337,58            | -                     | 177.046,38                    | -177.046,38                    | -97.428,28           | 81.909,30            |
| 62181 Inversions equip. docent | -                  | 13.096,75             | 13.096,53             | -                             | -                              | -39.289,81           | -13.096,53           |
| 62183 Renovació equip.docent   | 700.000,00         | 334.254,74            | -                     | 1.293.062,91                  | -947.302,39                    | -138.689,14          | 1.241.326,12         |

## UNIVERSITAT POLITÈCNICA DE CATALUNYA

### IV. Estat de les modificacions de crèdit de l'exercici 2007 (expressat en euros)

| Classificació Econòmica          |                    |                       |                       | Transferències de crèdit      |                                |                      |                      |
|----------------------------------|--------------------|-----------------------|-----------------------|-------------------------------|--------------------------------|----------------------|----------------------|
|                                  | Pressupost Inicial | Romanents incorporats | Ampliacions de crèdit | Incrementos per transferència | Disminucions per transferència | Altres Modificacions | Pressupost Definitiu |
| 62184 Lab.Comú Eng.Mecànica      | 10.000,00          | 19.803,95             | -                     | 10.000,00                     | -46.080,00                     | 25.090,79            | 18.814,74            |
| 62190 Inversions a curt termini  | -                  | -                     | -                     | 60.000,00                     | -                              | 60.000,00            | 120.000,00           |
| 62200 Pla d'infrastr TIC.Hardwa  | 1.600.000,00       | 134.599,03            | 72.246,22             | 617.433,82                    | -546.094,81                    | -18.373,98           | 1.859.810,28         |
| 62220 Proj.Institut.software     | 2.340.000,00       | 335.938,97            | 6.775,61              | 1.004.575,23                  | -1.021.542,48                  | -394.000,00          | 2.271.747,33         |
| 62400 Equip.cient.esc.ads        | -                  | 39.350,34             | -                     | -                             | -                              | 46.759,04            | 86.109,38            |
| 62500 Reposicions per sinistre   | -                  | 60.523,39             | 45.654,02             | -                             | -                              | -                    | 106.177,41           |
| 62600 Parcs Cientif. Tecnolog.   | 9.686.796,00       | 12.620.612,30         | 1.735.267,67          | 23.353.891,09                 | -22.650.409,61                 | -5.387.488,79        | 19.358.668,66        |
| 62910 Centre Rec.Sup.Docència    | -                  | -                     | 20.711,44             | -                             | -                              | -                    | 20.711,44            |
| 62920 Nous edifi. Torre Girona   | -                  | -                     | -                     | -                             | -                              | 97.054,64            | 97.054,64            |
| 62950 Projecte edifici ETSEIB    | 9.300.000,00       | -                     | -                     | 5.847.856,30                  | -8.327.795,53                  | -3.469.000,00        | 3.351.060,77         |
| 62960 Biblioteca ETSAB           | -                  | 19.133,37             | -                     | -                             | -                              | -19.133,37           | -                    |
| 62961 Biblioteca EUPM            | -                  | 438.758,57            | -                     | -                             | -                              | -438.758,57          | -                    |
| 62962 Hivernacle rec.Viladecans  | -                  | -                     | 25.140,00             | -                             | -                              | -                    | 25.140,00            |
| 62970 A0 i altres inversions     | -                  | 2.308.406,61          | 3.985,75              | 930.000,00                    | -                              | -2.141.823,54        | 1.100.568,82         |
| 62980 Campus de Castelldefels    | -                  | 483.975,56            | -                     | -                             | -                              | -                    | 483.975,56           |
| 62990 Modificacions PIU          | -                  | 97.790,29             | 31.319,27             | 2.000.000,00                  | -961.319,27                    | -97.790,29           | 1.070.000,00         |
| 62999 Honoraris RQP              | -                  | -                     | -                     | 149.901,02                    | -341.087,37                    | 285.902,86           | 94.716,51            |
| 63011 Inversió infrastr.bibliote | 682.000,00         | 37.687,72             | 3.158,50              | -                             | -                              | -11,00               | 722.835,22           |
| 63020 Inv.pla seg.i riscos lab   | 760.000,00         | 233.330,04            | 0,00                  | 9.931,90                      | -28.923,39                     | 0,00                 | 974.338,55           |
| 63100 Inst. i funcion.d'equips   | 40.000,00          | 45.465,44             | 0,00                  | 40.000,00                     | -40.000,00                     | -52.422,50           | 33.042,94            |
| 63200 Projectes Pla medi ambie   | 424.488,00         | 5.676,91              | 642.582,44            | 55.027,16                     | -544.529,68                    | -140.000,00          | 443.244,83           |
| 64000 Activitats empenedores     | 495.356,53         | 85.537,17             | 51.959,21             | -                             | -                              | -499.322,47          | 133.530,44           |
| 64109 Projectes recerca CTT      | 1.926.605,50       | 2.650.405,59          | -                     | -                             | -                              | 574.539,30           | 5.151.550,39         |
| 64160 Projectes recerca divers   | 90.260,68          | 975.431,29            | 267.350,00            | 980.662,45                    | -204.319,11                    | -39.197,66           | 2.070.187,65         |
| 64209 Grups recerca CTT          | 642.201,83         | 38.627,50             | -                     | -                             | -                              | -                    | 680.829,33           |

## UNIVERSITAT POLITÈCNICA DE CATALUNYA

### IV. Estat de les modificacions de crèdit de l'exercici 2007 (expressat en euros)

| Classificació Econòmica               |                      |                       |                       | Transferències de crèdit      |                                |                      |                       |
|---------------------------------------|----------------------|-----------------------|-----------------------|-------------------------------|--------------------------------|----------------------|-----------------------|
|                                       | Pressupost Inicial   | Romanents incorporats | Ampliacions de crèdit | Incrementos per transferència | Disminucions per transferència | Altres Modificacions | Pressupost Definitiu  |
| 64240 Infraestructura DGR             | -                    | 8.420,81              | -                     | 8.420,81                      | -8.420,81                      | -8.420,81            | -                     |
| 64249 Infraestructura DGR CTT         | 642.201,83           | 10.901.296,81         | -                     | -                             | -                              | -                    | 11.543.498,64         |
| 64409 Càtedres empresa CTT            | 1.754.290,00         | 6.770.122,24          | -                     | 1.754.290,00                  | -1.754.290,00                  | 655.151,83           | 9.179.564,07          |
| 64500 Convocatòries Generalitat (PQS) | 2.528.644,89         | 4.461.887,59          | 281.438,67            | -                             | -                              | -637.947,37          | 6.634.023,78          |
| 64540 Est.becaris a l'estranger       | -                    | 22.382,82             | 225.609,66            | -                             | -                              | -                    | 247.992,48            |
| 64590 Àrees coneixement defici        | 30.000,00            | -                     | 32.550,00             | -                             | -                              | -5.490,63            | 57.059,37             |
| 64700 Altres actuacions recerca       | 40.000,00            | 59.852,89             | -                     | 57.590,72                     | -57.590,72                     | -                    | 99.852,89             |
| 64909 Projectes europeus CTT          | 9.800.000,00         | 4.774.679,40          | -                     | 1.250.000,00                  | -                              | 6.058.599,70         | 21.883.279,10         |
| 64919 transferència tecnologia        | 25.400.000,00        | 19.019.152,13         | -                     | -                             | -1.250.000,00                  | 745.161,69           | 43.914.313,82         |
| 64929 Proj. M accions especial        | 11.500.000,00        | 18.089.003,77         | -                     | -                             | -                              | 4.225.269,18         | 33.814.272,95         |
| 64930 Bonificacions CTT               | 50.000,00            | -                     | -                     | -                             | -                              | 19.915,47            | 69.915,47             |
| <b>TOTAL CAPITOL 6</b>                | <b>89.676.879,09</b> | <b>86.136.017,44</b>  | <b>3.600.615,69</b>   | <b>46.859.474,66</b>          | <b>-45.731.455,96</b>          | <b>-4.620.462,41</b> | <b>175.921.068,51</b> |

| Classificació Econòmica       |                    |                       |                       | Transferències de crèdit      |                                |                      |                       |
|-------------------------------|--------------------|-----------------------|-----------------------|-------------------------------|--------------------------------|----------------------|-----------------------|
|                               | Pressupost Inicial | Romanents incorporats | Ampliacions de crèdit | Incrementos per transferència | Disminucions per transferència | Altres Modificacions | Pressupost Definitiu  |
| 87000 Romanents de tresoreria | -                  | -67.654.223,30        | -                     | -                             | -800.000,00                    | -404.594,58          | -68.858.817,88        |
| <b>TOTAL CAPITOL 8</b>        | <b>-</b>           | <b>-67.654.223,30</b> | <b>-</b>              | <b>-</b>                      | <b>-800.000,00</b>             | <b>-404.594,58</b>   | <b>-68.858.817,88</b> |



## UNIVERSITAT POLITÈCNICA DE CATALUNYA

### IV. Estat de les modificacions de crèdit de l'exercici 2007 (expressat en euros)

| Classificació Econòmica                    |                     |                       |                       | Transferències de crèdit      |                                |                      |                      |
|--------------------------------------------|---------------------|-----------------------|-----------------------|-------------------------------|--------------------------------|----------------------|----------------------|
|                                            | Pressupost Inicial  | Romanents incorporats | Ampliacions de crèdit | Incrementos per transferència | Disminucions per transferència | Altres Modificacions | Pressupost Definitiu |
| 91300 Amortització de préstecs             | -                   | 7.491.215,98          | -1.987.947,48         | -                             | -                              | -                    | 5.503.268,50         |
| 91400 Devolució préstecs Parcs Tecnològics | 1.150.129,05        | -                     | 353.000,00            | 353.000,00                    | -353.000,00                    | -                    | 1.503.129,05         |
| <b>TOTAL CAPITOL 9</b>                     | <b>1.150.129,05</b> | <b>7.491.215,98</b>   | <b>-1.634.947,48</b>  | <b>353.000,00</b>             | <b>-353.000,00</b>             | <b>-</b>             | <b>7.006.397,55</b>  |

| Classificació Econòmica                         |                       |                       |                       | Transferències de crèdit      |                                |                       |                       |
|-------------------------------------------------|-----------------------|-----------------------|-----------------------|-------------------------------|--------------------------------|-----------------------|-----------------------|
|                                                 | Pressupost Inicial    | Romanents incorporats | Ampliacions de crèdit | Incrementos per transferència | Disminucions per transferència | Altres Modificacions  | Pressupost Definitiu  |
| CAP. 1 . REMUNERACIONS DE PERSONAL              | <b>164.380.053,35</b> | <b>5.985.372,62</b>   | <b>6.146.414,08</b>   | <b>391.248,22</b>             | <b>-2.177,52</b>               | <b>-1.075.102,62</b>  | <b>161.029.883,23</b> |
| CAP. 2 . DESPESES DE BENS CORRENTS I DE SERVEIS | <b>48.381.700,86</b>  | <b>8.525.904,27</b>   | <b>5.897.934,14</b>   | <b>43.344.425,88</b>          | <b>-43.959.654,49</b>          | <b>-3.910.924,62</b>  | <b>56.290.720,79</b>  |
| CAP. 3 . DESPESES FINANCERES                    | <b>291.454,00</b>     | <b>622.310,74</b>     | <b>46.914,00</b>      | <b>56.375,81</b>              | <b>-47.599,60</b>              | <b>-224,51</b>        | <b>907.102,94</b>     |
| CAP. 4 . TRANSFERÈNCIES CORRENTS                | <b>5.263.061,90</b>   | <b>2.152.742,75</b>   | <b>2.613.579,49</b>   | <b>880.209,10</b>             | <b>-990.846,10</b>             | <b>-554.834,78</b>    | <b>8.141.514,73</b>   |
| CAP. 6 . INVERSIONS                             | <b>89.676.879,09</b>  | <b>86.136.017,44</b>  | <b>3.600.615,69</b>   | <b>46.859.474,66</b>          | <b>-45.731.455,96</b>          | <b>-4.620.462,41</b>  | <b>168.879.093,08</b> |
| CAP. 8 . ACTIUS FINANCERS                       | -                     | <b>-67.654.223,30</b> | -                     | -                             | <b>-800.000,00</b>             | <b>-404.594,58</b>    | <b>-54.635.846,47</b> |
| CAP. 9 . PASSIUS FINANCERS                      | <b>1.150.129,05</b>   | <b>7.491.215,98</b>   | <b>-1.634.947,48</b>  | <b>353.000,00</b>             | <b>-353.000,00</b>             | -                     | <b>9.428.252,98</b>   |
| <b>TOTAL PRESSUPOST DESPESES 2007</b>           | <b>309.143.278,25</b> | <b>43.259.340,50</b>  | <b>16.670.509,92</b>  | <b>91.884.733,67</b>          | <b>-91.884.733,67</b>          | <b>-10.566.143,52</b> | <b>358.506.985,15</b> |

## UNIVERSITAT POLITÈCNICA DE CATALUNYA

### V. Estat del romanent de tresoreria de l'exercici 2007 (expressat en euros)

| Concepte                                      | Import              |
|-----------------------------------------------|---------------------|
| <b>1 Drets pendents de cobrament</b>          | <b>82.694.096</b>   |
| Del pressupost Corrent i Tancats (IVA inclòs) | 80.028.584          |
| D'operacions no pressupostàries               | 2.665.512           |
| <b>2 Obligacions pendents de pagament</b>     | <b>52.291.136</b>   |
| Del pressupost Corrent i Tancats (IVA inclòs) | 25.985.891          |
| D'operacions no pressupostàries               | 26.305.245          |
| <b>3 Fons líquids</b>                         | <b>4.063.444</b>    |
| <b>4 Aportacions en actius</b>                | <b>632.839</b>      |
| <b>I. Romanent de Tresoreria no afectat</b>   | <b>(72.316.089)</b> |
| <b>II. Romanent de Tresoreria afectat</b>     | <b>107.415.331</b>  |
| <b>III. Romanent de Tresoreria Total</b>      | <b>35.099.243</b>   |

### VI. Estat dels compromisos de la despesa adquirits a càrrec d'exercicis futurs

| Capítol | Article | Explicació                                 | Compromisos de despesa adquirits amb càrrec a l'exercici |        |        |        |                 | Total     |
|---------|---------|--------------------------------------------|----------------------------------------------------------|--------|--------|--------|-----------------|-----------|
|         |         |                                            | 2008                                                     | 2009   | 2010   | 2011   | Anys posteriors |           |
| 6       | 62      | Noves inversions en construccions i equips | 2.989.145                                                | 27.401 | 27.401 | 22.750 | -               | 3.066.697 |

## **1. Organització**

### 1.1 Activitat

La Universitat Politècnica de Catalunya (d'ara endavant "la Universitat"), és una institució de dret públic al servei de la societat, amb personalitat jurídica i patrimoni propis. Disposa de plena autonomia de recerca, docent, d'organització, de govern, administrativa i financera, en el marc de la Constitució Espanyola i de l'estatut d'autonomia de Catalunya. Es regeix per la Llei Orgànica d'universitats de 26 de desembre de 2001, per la Llei 1/2003 d'universitats de Catalunya de 19 de febrer, per les normes dictades per l'estat i la Generalitat de Catalunya i pels seus propis Estatuts, aprovats per decret de la Generalitat de Catalunya 225/2003 de 23 de setembre (publicats en el D.O.G.C. del 7 d'octubre de 2003).

D'acord amb la Llei Orgànica d'universitats, l'autonomia de la Universitat comprèn:

- a) L'elaboració dels Estatuts i d'altres normes de funcionament intern.
- b) L'elecció, designació i remoció dels òrgans de govern i d'administració.
- c) L'elaboració, aprovació i gestió dels seus pressupostos i l'administració dels seus béns.
- d) L'establiment i modificació de les seves plantilles.
- e) La selecció, formació i promoció del personal docent i d'administració i serveis.
- f) Qualsevol altra competència necessària per al compliment adequat del servei públic d'educació superior.

L'activitat de la Universitat és la prestació del servei públic de l'educació superior mitjançant la docència, l'estudi, la recerca i l'extensió universitària, i es concreta en un pressupost elaborat en base als ingressos procedents bàsicament de:

- a) La subvenció ordinària fixada anualment per la Generalitat de Catalunya en els seus pressupostos.
- b) D'altres transferències corrents i de capital procedents d'administracions Públiques (central i autonòmica) i d'entitats privades.
- c) Decret 151/2007, de 10 de juliol, pel qual es fixen els preus dels serveis acadèmics a les universitats públiques de Catalunya i a la Universitat Oberta de Catalunya per al curs 2007-2008 , i d'altres preus legalment establerts.
- d) Les subvencions, o aportacions rebudes amb finalitat específica, procedents d'entitats públiques i privades.
- e) Els rendiments procedents de l'explotació del patrimoni i d'altres activitats recollides a la Llei Orgànica d'universitats i als Estatuts.

## UNIVERSITAT POLITÈCNICA DE CATALUNYA

- f) Ingressos de contractes o convenis.
- g) Productes d'operacions de crèdit per al finançament de les seves inversions.
- h) Romanents de tresoreria incorporats obtinguts com a conseqüència de la liquidació de l'exercici precedent.

Al pressupost es preveuen també les despeses necessàries per a la seva activitat, com per exemple:

1. Retribucions del personal docent i d'administració i serveis.
2. Despeses de funcionament, conservació i manteniment.
3. Despeses d'infraestructura i manteniment del material científic.
4. Inversions en edificis i altres construccions i d'equipament.
5. Despeses financeres.
6. Actuacions en recerca, formació del personal i d'altres despeses.

### 1.2 Estructura organitzativa bàsica

La Universitat està governada pels següents òrgans col·legiats: pel Claustre General, que és l'òrgan de màxima representació de la comunitat universitària; pel Consell Social, com a òrgan participatiu de la societat dins la Universitat; pel Consell de Govern, com a òrgan ordinari de govern.

La Universitat s'organitza en unitats bàsiques i unitats funcionals. Les unitats bàsiques de la Universitat són: els centres docents (escoles tècniques o politècniques superiors, facultats, escoles universitàries o escoles universitàries politècniques), els departaments i els instituts universitaris de recerca. Les unitats funcionals, creades pel Consell de Govern, són les responsables de donar suport a l'activitat acadèmica, de gestió o de servei a la comunitat universitària o a altres unitats.

La Universitat al tancament de l'exercici estava composta per 3 facultats, 11 escoles tècniques superiors, 1 Centre Interdisciplinari Superior, 2 escoles universitàries, 3 instituts universitaris i l'ICE, 6 escoles adscrites i 40 departaments, radicats a diferents indrets de Catalunya, principalment a Barcelona, i pel curs acadèmic 2006/2007 compta amb 26.651 estudiants matriculats en centres propis, de primer i segon cicle (al curs anterior eren 27.510 estudiants matriculats).

El Rector de la Universitat Politècnica de Catalunya és d'excel·lentíssim i Magnífic Sr. Antoni Giró Roca i el President del Consell Social és l'Il.lm. Sr. Ramon Folch i Guillen.

## 1.3 Estructura organitzativa comptable

Descentralització a nivell funcional:

Els òrgans gestors són els encarregats d'executar el pressupost de despesa corrent i de projectes d'investigació, seguint criteris homogenis per a tota la Universitat, dictats pel Servei d'economia.

El pagament i el cobrament de les factures és competència del Servei d'economia.

## 2. **Bases de presentació**

### 2.1 Imatge fidel

Els comptes anuals s'han preparat a partir dels registres comptables de la Universitat, després de fer els ajustaments i reclassificacions necessaris, i es presenten d'acord amb el Pla especial de comptabilitat pública per a les universitats públiques de Catalunya, aprovat el 3 de maig de 1999, amb la finalitat d'aconseguir que els comptes anuals de la Universitat expressin la imatge fidel del patrimoni, de la situació financera, del resultat economicopatrimonial i de l'execució del pressupost.







Les xifres incloses als comptes anuals estan expressades en euros sense decimals, a excepció d'alguns dels quadres de l'estat de la liquidació del pressupost, que estan expressats en euros amb decimals i a excepció de les notes de la memòria que estan expressades en euros, milers d'euros o milions d'euros segons s'indiqui.

Els comptes anuals comprenen el balanç, el compte del resultat economicopatrimonial, l'estat de liquidació del pressupost i la memòria. D'acord al Pla especial de comptabilitat esmentat anteriorment, l'estat de liquidació del pressupost hauria de presentar la liquidació del pressupost de despeses, la liquidació del pressupost d'ingressos i el resultat pressupostari. La Universitat no inclou l'estat del resultat pressupostari, les obligacions i els drets de pressupostos tancats, el compte general de la tresoreria ni el desglossament a l'estat del romanent de tresoreria entre exercici corrent i exercicis tancats, degut a que l'actual aplicació informàtica que gestiona la liquidació pressupostària no permet obtenir els esmentats imports.

A l'estat del romanent de tresoreria es mostra un romanent de tresoreria no afectat negatiu per import de 72,3 milions d'euros. La Universitat està negociant amb el govern de la Generalitat i altres entitats per obtenir el finançament necessari per mitigar aquesta situació.

S'inclouen als comptes els saldos i transaccions corresponents a l'activitat englobada dins del pressupost de la Universitat. No s'hi inclouen ni les operacions ni els actius i passius derivats de les operacions de les Fundacions que porten a terme activitats complementàries a les de la Universitat amb plena autonomia de gestió i finançament ni de les Societats mercantils participades majoritàriament per la Universitat. La relació de les principals entitats participades és la següent:

## UNIVERSITAT POLITÈCNICA DE CATALUNYA

-  Fundació Politècnica de Catalunya
-  Edicions UPC, SL
-  UPC Net, SL
-  Parc Mediterrani de la Tecnologia, SL
-  INNOVA 31, SA
-  Agència d'acreditació de projectes d'investigació, desenvolupament i innovació tecnològica, SL (AIDIT, SL)

### 2.2 Agrupació de partides

A efectes de facilitar la comprensió del balanç i del compte del resultat economicopatrimonial, els esmentats estats es presenten de forma resumida, presentant-se les anàlisis requerides a les notes corresponents de la memòria.

## 3. **Criteris comptables**

### 3.1 Criteris comptables aplicats al balanç i al compte del resultat economicopatrimonial

#### 3.1.1 Immobilitzacions immaterials

Les immobilitzacions immaterials figuren comptabilitzades al seu preu d'adquisició. L'amortització es calcula segons el mètode lineal i la taula següent mostra les vides útils estimades per a cada element:

|                           | <b>Anys de vida útil</b> |
|---------------------------|--------------------------|
| Bens històrics            | 0                        |
| Aplicacions informàtiques | 5                        |
| Drets de superfície       | 30                       |

#### 3.1.2 Immobilitzacions materials

##### 3.1.2.1 Criteris generals d'inclusió al balanç

- S'activen dins l'immobilitzat material aquells elements de l'immobilitzat que s'utilitzen (o són susceptibles d'utilització) per al desenvolupament de les diferents activitats estatutàries de la Universitat, tant si li pertanyen en propietat com si la Universitat en té de fet el dret d'ús. L'immobilitzat material figura comptabilitzat pel seu cost d'adquisició.

## UNIVERSITAT POLITÈCNICA DE CATALUNYA

Quan es tracta de béns adquirits a títol gratuït (donacions rebudes), o que hagin estat rebuts en cessió, es considera com a preu d'adquisició el seu valor venal en el moment de la incorporació patrimonial. En el cas de donacions rebudes, la contrapartida és el compte d'ingressos a distribuir en diversos exercicis, imputant-se al resultat de l'exercici en proporció a l'amortització corresponent a l'element de l'actiu rebut en donació.

S'exclouen del balanç aquells elements que, tot i essent propietat de la Universitat, estan cedits a altres institucions (patrimoni lliurat en cessió), excepte els lliurats a la Fundació Politècnica de Catalunya (part de l'edifici Vèrtex i el Centre de la Imatge i la Tecnologia Multimèdia), a UPCnet SL (part de l'edifici Vèrtex), al CIMNE, Edicions UPC SL i a l'Institut de Geomàtica, en no estar formalitzat el seu lliurament.

També se n'exclouen els elements no susceptibles d'utilització, com ara el fons històric, artístic i cultural.

- Les despeses de manteniment i conservació esdevenen despeses de l'exercici en el qual es produeixen. Els costos de renovació, ampliació o millora dels béns de l'immobilitzat material s'incorporen a l'actiu com major valor del bé en la mesura en què suposin un augment de la seva capacitat, productivitat o allarguin la seva vida útil.
- Quan l'immobilitzat material es dona de baixa o es ven, el seu valor comptable i la seva amortització acumulada s'eliminen dels registres comptables. El benefici o pèrdua corresponent es porta a ingressos o despeses.

### 3.1.2.2 Terrenys i construccions

Els terrenys i construccions, on s'inclouen els edificis, adquirits fins al 31 de desembre del 1987, figuren al balanç per un valor determinat parcialment, que és equivalent al valor real en aquella data, menys l'amortització acumulada des d'aquella data. Les instal·lacions fixes formen part del saldo de construccions i estan registrades també pel seu valor de peritació.

Els elements incorporats a partir de l'1 de gener de 1988 figuren pel seu cost d'adquisició, menys l'amortització acumulada.

### 3.1.2.3 Altres categories d'immobilitzat material

Els béns mobles inclosos dins l'immobilitzat material i l'immobilitzat en curs figuren al cost d'adquisició, menys l'amortització acumulada, si s'escau.

### 3.1.2.4 Amortització de l'immobilitzat material

L'immobilitzat material s'amortitza pel mètode lineal en funció de la vida útil estimada de cada element, o pel que fa a béns incorporats sobre els quals la Universitat en té el dret d'ús, en funció del període de cessió, si aquest és menor.

## UNIVERSITAT POLITÈCNICA DE CATALUNYA

Les vides útils estimades per a cada categoria de l'immobilitzat material són les següents:

| Concepte                              | Subconcepte                                | Anys de vida útil |
|---------------------------------------|--------------------------------------------|-------------------|
| Construccions                         | Construccions noves i millores             | 60-75             |
| Instal·lacions tècniques i maquinària | Instal·lacions generals permanents         | 10                |
|                                       | Maquinària i equipament electrònic         | 5                 |
|                                       | Maquinària i equipaments                   | 10                |
| Utilatge i mobiliari                  | Material d'oficina                         | 10                |
|                                       | Útils i eines                              | 10                |
|                                       | Mobiliari                                  | 10                |
|                                       | Material informàtic                        | 4                 |
| Altres immobilitzats                  | Automòbils i altres materials de transport | 5                 |
|                                       | Altres immobilitzats materials             | 10                |

Les adquisicions s'amortitzen a partir de la data d'adquisició o de la posada en funcionament de l'element.

A l'exercici 2007 s'ha modificat la vida útil del material informàtic, passant de 5 anys a 4, per tal d'adaptar-la més a la realitat. L'efecte en el compte d'explotació és d'una major despesa per import d'1.300.000 euros.

### 3.1.3 Immobilitzacions financeres permanents

Les immobilitzacions financeres figuren al preu d'adquisició o al de mercat, si fos menor.

#### 3.1.3.1. Participacions en empreses del grup

Les dotacions de provisions es realitzen d'acord amb l'evolució dels fons propis de les societats participades.

#### 3.1.3.2. Crèdits concedits

Els crèdits concedits es troben registrats pel seu valor de reemborsament. El risc d'insolvències dels crèdits a llarg termini es registren al compte "Provisions per a riscos i despeses".

### 3.1.4 Existències

Les publicacions editades per la Universitat i les adquisicions de llibres per a les biblioteques es consideren despesa de l'exercici.



## UNIVERSITAT POLITÈCNICA DE CATALUNYA

### 3.1.5 Deutors

Els drets pendents de cobrament figuren a l'actiu del balanç pel seu valor nominal, dotant-se les provisions necessàries per a possibles insolvències.

### 3.1.6 Inversions financeres temporals

Les inversions financeres temporals figuren al seu preu d'adquisició o de mercat, si fos menor. Bàsicament eurodipòsits contractats a la Caixa.

### 3.1.7 Ingressos a distribuir en diversos exercicis

Corresponen a subvencions de capital rebudes pel finançament de béns de capital fix específics i figuren per l'import concedit.

Fins a l'exercici 1995 aquestes subvencions es comptabilitzaven com ingrés de l'exercici en el compte del resultat economicopatrimonial. Amb l'aplicació del Pla General de comptabilitat pública de la Generalitat de Catalunya a partir de l'exercici 1996, les subvencions de capital atorgades a la Universitat es comptabilitzen com a ingressos a distribuir en diversos exercicis, i s'imputen al resultat de l'exercici en proporció a l'amortització corresponent als actius finançats per aquestes. Aquest criteri comptable no es va aplicar amb caràcter retroactiu.

El Pla especial de comptabilitat pública per a les universitats públiques de Catalunya de 1999 no modifica el criteri comptable esmentat en el paràgraf anterior, i a més, indica que les donacions d'elements de l'immobilitzat rebudes es comptabilitzaran també com les subvencions de capital.

### 3.1.8 Creditors

Els deutes a llarg i curt termini figuren en el balanç pel valor de reemborsament. Els creditors per compres, serveis prestats, subvencions o transferències figuren per l'import a satisfer.

### 3.1.9 Ajustaments per periodificació

- Subvencions per a projectes de recerca i per a inversions: les aportacions figuren per l'import concedit.

Des de l'exercici 1999 es comptabilitzen com a ajustaments per periodificació les subvencions per a projectes de recerca i per a inversions, que total o parcialment es destinaven a l'adquisició d'immobilitzat, imputant-se a ingressos de l'exercici quan es produïa la despesa corrent finançada, o a ingressos a distribuir en diversos exercicis en el cas que financessin béns de capital fix. La resta de subvencions, que només finançaven despesa corrent, es comptabilitzaven com ingrés de l'exercici.

- Preus públics per prestació de serveis: a la data de tancament de l'exercici, es difereixen en el passiu els preus públics (anuals i quadrimestrals) per prestació

## UNIVERSITAT POLITÈCNICA DE CATALUNYA

de serveis acadèmics universitaris corresponents als mesos restants del curs acadèmic.

### 3.1.10 Ingressos i despeses

Els drets i les obligacions es reconeixen comptablement com a ingressos o despeses, respectivament, segons el principi de meritació (quan es produeix el dret o neix l'obligació), independentment del moment del cobrament o pagament respectiu. Els aspectes més significatius en l'aplicació d'aquest principi són els següents:

#### 3.1.10.1 Ingressos

- Preus públics per prestació de serveis: els preus públics per la prestació dels serveis acadèmics universitaris, satisfets pels alumnes es reconeixen com a ingrés quan la Universitat els recapta. Els ingressos subvencionats pel Ministeri d'Educació i Ciència, es registren per curs acadèmic tal i com s'ha comentat anteriorment, a la data de tancament de l'exercici es difereixen en el passiu els imports que corresponen als mesos restants del curs acadèmic.
- Prestació de serveis: els ingressos per prestacions de serveis s'imputen seguint el criteri de meritació, és a dir, en funció del corrent de serveis que representa i amb independència del moment en què es produeix el corrent monetari o financer que en deriva. No obstant això, seguint el principi de prudència, la Universitat únicament comptabilitza els beneficis realitzats a la data de tancament de l'exercici.
- Transferències i subvencions corrents: es consideren transferències i subvencions corrents totes les que no s'han de materialitzar necessàriament en elements de l'immobilitzat. Es comptabilitzen com a ingrés a mesura que l'entitat que les atorga, principalment, la Generalitat de Catalunya o l'Administració de l'Estat, les concedeix oficialment, independentment del moment del cobrament.
- Transferències i subvencions de capital: es comptabilitzen com s'explica a l'apartat 3.1.7.

#### 3.1.10.2 Despeses

- Pagues extraordinàries i de vacances del personal: al tancament de l'exercici es comptabilitza una despesa per la part proporcional efectivament meritada de les pagues extraordinàries i de vacances tant del personal docent com del personal d'administració i serveis.
- Gratificacions per jubilació: al tancament de l'exercici es comptabilitza el passiu meritat en relació als compromisos de gratificacions per jubilació previstos al conveni col·lectiu del personal laboral de les universitats públiques catalanes. El mètode actuarial seguit és Crèdit Unitari Projectat, basat amb taules de mortalitat PERM2000p/PERF2000p i aplicant una taxa d'actualització del 4% anual TAE. Es reconeix un interès, comptabilitzat

## UNIVERSITAT POLITÈCNICA DE CATALUNYA

com a despeses financeres, del 3,53% anual sobre el passiu actuarial total, d'acord amb les recomanacions actuàries.

- Despesa corrent: al tancament de l'exercici, les despeses realitzades per béns i serveis rebuts, dels quals no es té la factura, es comptabilitzen com despeses de l'exercici i figuren al passiu del balanç a l'epígraf Creditors no pressupostaris.

### 3.1.11 Medi ambient

Les despeses derivades de les actuacions encaminades a la protecció i millora del medi ambient es comptabilitzaran com a despesa de l'exercici en el que es produeixin. Quan suposin incorporacions a l'immobilitzat material, la finalitat del qual sigui la minimització de l'impacte mediambiental i la protecció i millora del medi ambient, es comptabilitzarà com a major valor de l'immobilitzat.

### 3.2 Criteris comptables aplicats a l'estat de liquidació del pressupost i documents relacionats

Per a la preparació de la liquidació del pressupost de l'exercici 2007 s'ha tingut present la següent normativa: Bases d'execució del pressupost per al 2007, aprovades pel Consell Social el 21 de desembre de 2006; el Pla especial de comptabilitat pública per a les universitats públiques de Catalunya, aprovat el 3 de maig de 1999; la Llei Orgànica d'universitats de 26 de desembre de 2001; el Decret Legislatiu 9/1994, de 13 de juliol, pel qual s'aprova el text refós de la Llei de Finances Públiques de Catalunya; la Llei General Pressupostària, text refós aprovat pel Reial Decret Legislatiu 109/1988, de 23 de setembre, i altres normes de desenvolupament o concordants.

#### 3.2.1 Reconeixement dels drets i de les obligacions

Els drets i les obligacions generalment es registren comptablement en el moment en què són exigibles jurídicament, independentment del moment del seu cobrament o pagament. A continuació es donen més detalls sobre l'aplicació d'aquest criteri:

#### 3.2.2 Ingressos

##### 3.2.2.1 Preus públics

Els preus públics corresponents a la prestació dels serveis acadèmics universitaris del curs lectiu es reconeixen com ingrés quan la Universitat els recapta. Així mateix, s'estableix una provisió per a les devolucions de preus públics que s'estima es produiran a l'exercici següent.

L'import estimat pel curs 2007/2008 dels preus públics no satisfets pels alumnes becaris a recuperar de la Subdirecció General de Becas y Ayudas al Estudio i pels alumnes de famílies nombroses de tres fills, es reconeixen com ingrés en el propi exercici.

##### 3.2.2.2 Prestació de serveis

## UNIVERSITAT POLITÈCNICA DE CATALUNYA

Les prestacions de serveis es reconeixen com a ingrés en el moment en què la prestació del servei ha estat facturada.

### 3.2.2.3 Transferències i subvencions corrents

Es reconeixen com ingrés quan l'entitat que les atorga, principalment, Generalitat de Catalunya o l'Administració de l'Estat, les notifica oficialment.

La càrrega financera dels préstecs subvencionats per la Generalitat de Catalunya es reconeix com ingrés (i com a despesa) en el moment en què aquesta és exigible per l'entitat financera.

### 3.2.2.4 Ingressos patrimonials

Inclou interessos de dipòsits, d'inversions financeres temporals, rendes de béns immobles i cànon per concessions. Els ingressos financers es reconeixen a la seva liquidació per part de l'entitat financera, i els cànon, en el moment que s'emet la factura.

Les inversions financeres temporals es registren en un compte deutor extrapressupostari, anomenat "Valors de renda fixa a curt termini". Els interessos generats es recullen en el capítol pressupostari d'ingressos patrimonials.

### 3.2.2.5 Transferències i subvencions de capital

Les transferències i subvencions de capital es registren quan són aprovades per l'entitat que les atorga. Les transferències i subvencions rebudes no materialitzades en les inversions o projectes d'investigació per a les quals foren concedides figuren com a romanent de tresoreria afectat.

Les subvencions de capital a percebre de la Generalitat de Catalunya corresponents a l'amortització de l'endeutament bancari es reconeixen com ingrés quan aquesta és exigible al venciment.

Les subvencions de capital a percebre en concepte de fons FEDER es registren quan són aprovades per l'entitat que les atorga i a mesura que la Universitat necessita crèdit, és a dir, es registra l'ingrés en la mateixa quantitat que l'obligació que finança.

### 3.2.2.6 Actius financers

La Universitat inclou com a modificació pressupostària al Capítol VIII d'actius financers l'import de romanent de tresoreria afectat d'exercicis anteriors minorat per les anul·lacions d'ingressos i despeses d'exercicis anteriors. A l'exercici 2007 s'ha incorporat l'import del romanent de tresoreria afectat resultant de la liquidació pressupostària de l'exercici 2006.

## UNIVERSITAT POLITÈCNICA DE CATALUNYA

La Universitat liquida al Capítol VIII d'actius financers en signe negatiu les anul·lacions de residus, així com 873 milers d'euros corresponents a drets de l'exercici 2006 que s'han liquidat a l'exercici 2007.

### 3.2.2.7 Passius financers

S'inclou com a ingrés el total cobrat a l'exercici 2007 en concepte de bestretes reintegrables al Ministerio de Educación y Ciencia.

### 3.2.3 Despeses

#### 3.2.3.1 Despeses de personal

Inclouen les retribucions bàsiques i complementàries del personal docent i del personal d'administració i serveis (PAS) de la Universitat. Des de l'exercici 2001 les cotitzacions a la Seguretat Social (quota patronal) es comptabilitzen com a pagades en el pressupost de l'exercici i es registra l'import pendent de pagar com a un creditor no pressupostari. Les retribucions es reconeixen com despesa quan es desemborsen, i les cotitzacions, en base al criteri de meritació. Generalment, la Universitat abona les quotes de la Seguretat Social amb tres mesos d'endarreriment; la Universitat disposa d'una autorització de la Tresoreria de la Seguretat Social de l'exercici 1988.

#### 3.2.3.2 Despeses de béns corrents i serveis

Es reconeixen les obligacions quan es rep al Servei d'economia o a les diferents Unitats Estructurals, la factura o certificació corresponent amb tots els requisits legals, conformada pel responsable de la recepció del bé o de l'obra.

Tal i com es comenta al nota 6.3, la Universitat a l'exercici 1998 va constituir la Societat UPCnet, SL. A l'any 2000 es va firmar un conveni específic de col·laboració entre la Universitat i UPCnet, l'objectiu del qual és la prestació de serveis informàtics. Aquest conveni té una durada de 20 anys, prorrogables automàticament per períodes de 5 anys. Es reconeixen com a despeses de béns corrents i serveis els imports facturats per UPCnet a la Universitat, que a l'exercici 2007 han estat de 10.801 milers d'euros.

Amb posterioritat a la data fixada pel tancament comptable de l'exercici, s'han rebut obligacions corresponents a l'exercici 2007 per import de 576 milers d'euros, comptabilitzades a la liquidació de l'exercici 2008. Dels 576 milers d'euros, 377 milers euros són despeses de béns i serveis corrents, i els 199 milers d'euros restants corresponen a obligacions per a inversions.

#### 3.2.3.3 Despeses financeres

Es reconeixen en base a l'exigibilitat per part de l'entitat corresponent.

### 3.2.3.4 Transferències i subvencions corrents

En el pressupost de despeses s'inclouen les efectuades per la Universitat destinades a tercers. Es reconeixen quan s'atorguen als receptors.

### 3.2.3.5 Inversions reals

Al capítol d'inversions reals s'inclouen les inversions d'immobilitzat material, excepte les inversions en béns inventariables de menor quantia en relació amb el cost de la inversió, els quals figuren al capítol de Despeses de béns i serveis corrents. D'acord amb la classificació dins el pressupost de la Universitat, es presenten com a inversions reals determinades despeses d'investigació i recerca que no tenen la naturalesa d'immobilitzat material i que majoritàriament corresponen a convenis i projectes d'investigació.

### 3.2.3.6 Passius financers

Inclouen l'amortització dels préstecs. Es reconeix l'obligació quan és exigible al venciment o bé, si és el cas, es reconeix l'obligació quan s'amortitzen els préstecs anticipadament, vegeu nota 14.

### 3.2.4 Romanent de tresoreria

Les bases d'execució del pressupost de la UPC pel 2007 defineixen com a romanent de tresoreria la diferència entre els drets liquidats (cobrats i pendents de cobrament) i les obligacions concretes o reconegudes (pagades i pendents de pagament), i correspon al resultat de la liquidació d'ingressos i les despeses pressupostàries quan es produeix el tancament de l'exercici. És la suma dels romanents de crèdit més el possible increment dels ingressos liquidats (recaptats o no) en relació amb els pressupostats, en la part que no hagin estat utilitzats.

Una part del romanent de tresoreria pot estar afectada o compromesa per a unes determinades despeses. En la part que no hi estigui constitueix un romanent genèric, que pot ser utilitzat lliurament com un recurs de la Universitat per a l'exercici següent.

El romanent de tresoreria afectat o compromès es compona principalment dels ingressos destinats al finançament d'inversions reals del Pla Plurianual d'inversions (article 62), projectes d'investigació del MEC, Generalitat de Catalunya i Unió Europea (article 64) i despeses de matrícules de cursos de postgrau i màsters, i del romanent de tresoreria especial, que prové bàsicament del capítol 2 "Despeses de béns corrents i serveis".

### 3.2.5 Altres drets i obligacions no exigibles

Pel que fa referència a alguns drets reconeguts de dubtós cobrament i a determinades contingències (nota 13), generalment la Universitat segueix el criteri de no introduir correccions a l'estat de liquidació del pressupost i

## UNIVERSITAT POLITÈCNICA DE CATALUNYA

documents relacionats fins que es confirma definitivament la necessitat de cancel·lar el dret o reconèixer l'obligació.

### 3.2.6 Compromisos de despesa adquirits a càrrec d'exercicis futurs

L'import dels compromisos adquirits l'any 2007 a càrrec del pressupost 2008 és de 2.989 milers d'euros corresponents al capítol 6.

## 4. Immobilitzacions immaterials

Els moviments registrats durant l'exercici en els comptes inclosos en immobilitzacions immaterials han estat els següents:

|                             | En euros            |                |                           |                  |
|-----------------------------|---------------------|----------------|---------------------------|------------------|
|                             | Drets de superfície | Béns històrics | Aplicacions informàtiques | Total            |
| <b>COST</b>                 |                     |                |                           |                  |
| Saldo inicial 1.1.07        | 0                   | 36.490         | 477.945                   | 514.435          |
| Entrades                    | 2.402.500           |                | 46.012                    | 2.448.512        |
| Sortides                    |                     |                |                           | 0                |
| <u>Saldo final 31.12.07</u> | <u>2.402.500</u>    | <u>36.490</u>  | <u>523.957</u>            | <u>2.962.947</u> |
| <b>AMORTITZACIONS</b>       |                     |                |                           |                  |
| Saldo inicial 1.1.07        | 0                   | 0              | 235.644                   | 235.644          |
| Entrades                    | 21.501              |                | 79.774                    | 101.275          |
| Sortides                    |                     |                |                           | 0                |
| <u>Saldo final 31.12.07</u> | <u>21.501</u>       | <u>0</u>       | <u>315.418</u>            | <u>336.919</u>   |
| <b>PROVISIÓ</b>             |                     |                |                           |                  |
| Saldo inicial 01.01.07      |                     | -              | 18.922                    | 18.922           |
| Entrades                    |                     | -              | -                         | -                |
| Sortides                    |                     | -              | -                         | -                |
| <u>Saldo final 31.12.07</u> |                     | <u>-</u>       | <u>18.922</u>             | <u>18.922</u>    |
| <b>VALOR NET COMPTABLE</b>  |                     |                |                           |                  |
| <b>Inicial 01.01.07</b>     | <b>0</b>            | <b>36.490</b>  | <b>223.379</b>            | <b>259.869</b>   |
| <b>Final 31.12.07</b>       | <b>2.380.999</b>    | <b>36.490</b>  | <b>189.617</b>            | <b>2.607.106</b> |

A l'exercici 2007 la Generalitat de Catalunya ha concedit a la UPC amb caràcter gratuït, els drets de superfície corresponents a dos terrenys ubicats al Campus de Castelldefels. El període de la concessió per ambdós drets de superfície és de 30 anys amb possibilitat de pròrroga.

## UNIVERSITAT POLITÈCNICA DE CATALUNYA

### 5. Immobilitzacions materials

Els moviments registrats durant l'exercici en els comptes inclosos en immobilitzacions materials han estat els següents:

|                             | En euros                 |                                       |                      |                          |                      |                       | Total              |
|-----------------------------|--------------------------|---------------------------------------|----------------------|--------------------------|----------------------|-----------------------|--------------------|
|                             | Terrenys i construccions | Instal·lacions tècniques i maquinària | Utilatge i mobiliari | Equips procés informació | Altres immobilitzats | Immobilitzats en curs |                    |
| <b>COST</b>                 |                          |                                       |                      |                          |                      |                       |                    |
| Saldo inicial 01.01.07      | 275.414.596              | 90.100.915                            | 30.863.826           | 60.806.632               | 1.262.352            | 351.971               | 458.800.292        |
| Entrades                    | 15.648.476               | 6.032.279                             | 2.562.327            | 5.985.806                | 29.003               | 113.864               | 30.371.755         |
| Sortides                    | -1.496.310               | -481.815                              | -85.484              | -2.668.268               |                      |                       | -4.731.877         |
| Traspassos                  | -378.925                 | 378.925                               |                      |                          |                      |                       | 0                  |
| <u>Saldo final 31.12.07</u> | <u>289.187.837</u>       | <u>96.030.304</u>                     | <u>33.340.669</u>    | <u>64.124.170</u>        | <u>1.291.355</u>     | <u>465.835</u>        | <u>484.440.170</u> |
| <b>AMORTITZACIONS</b>       |                          |                                       |                      |                          |                      |                       |                    |
| Saldo inicial 01.1.07       | 45.793.198               | 67.162.151                            | 22.518.366           | 49.000.426               | 746.312              | 0                     | 185.220.453        |
| Entrades                    | 4.181.261                | 6.338.108                             | 1.504.640            | 6.254.370                | 95.761               |                       | 18.374.140         |
| Baixes                      |                          | -460.799                              | -83.375              | -2.659.177               |                      |                       | -3.203.351         |
| Traspassos                  |                          |                                       |                      |                          |                      |                       | 0                  |
| <u>Saldo final 31.12.07</u> | <u>49.974.459</u>        | <u>73.039.460</u>                     | <u>23.939.631</u>    | <u>52.595.619</u>        | <u>842.073</u>       | <u>0</u>              | <u>200.391.242</u> |
| <b>PROVISIONS</b>           |                          |                                       |                      |                          |                      |                       |                    |
| Saldo inicial 1.1.07        | -                        | 252.935                               | 87.883               | 259.817                  | 13.280               |                       | 613.915            |
| Entrades                    | -                        | -                                     | -                    | -                        | -                    |                       |                    |
| Sortides                    | -                        | -                                     | -                    | -                        | -                    |                       |                    |
| <u>Saldo final 31.12.07</u> | <u>0</u>                 | <u>252.935</u>                        | <u>87.883</u>        | <u>259.817</u>           | <u>13.280</u>        | <u>0</u>              | <u>613.915</u>     |
| <b>VALOR NET COMPTABLE</b>  |                          |                                       |                      |                          |                      |                       |                    |
| Inicial 1.1.07              | 229.621.398              | 22.685.829                            | 8.257.577            | 11.546.389               | 502.760              | 351.971               | 272.965.924        |
| Final 31.12.07              | 239.213.378              | 22.737.909                            | 9.313.155            | 11.268.734               | 436.002              | 465.835               | 283.435.013        |

- a) Amb data 4 de maig de 2001 es va signar el Contracte Programa entre la Universitat i la Fundació Politècnica de Catalunya pel període 2001-2006, en el qual s'acordà que amb motiu del trasllat de l'escola de Fotografia i de l'escola de Multimèdia de Terrassa, la Fundació dóna a la Universitat les inversions realitzades en les esmentades Escoles, el valor net comptable de les quals al 31 de desembre de 2000 era de 633 milers d'euros. Donat que la Fundació continua utilitzant aquest immobilitzat material (614 milers d'euros) i immaterial (19 milers d'euros) per dur a terme la seva activitat al nou edifici de Terrassa (Edifici Egarmedia), la Universitat va fer una provisió per la totalitat de l'immobilitzat rebut.
- b) Al 31 de desembre de 2007 hi ha elements de l'immobilitzat material amb un cost de 115.484 milers d'euros que estan totalment amortitzats i que encara estan en ús.
- c) Els elements pertanyents a tercers, cedits temporalment a la Universitat, i inclosos a l'immobilitzat material i immaterial, són els següents:



## UNIVERSITAT POLITÈCNICA DE CATALUNYA

|                               | En euros         |                  |                     | Total            |
|-------------------------------|------------------|------------------|---------------------|------------------|
|                               | Terrenys         | Construccions    | Drets de superfície |                  |
| Facultat de Matemàtiques      | 1.249.745        |                  |                     | 1.249.745        |
| Maquinària tèxtil             |                  | 1.076.598        |                     | 1.076.598        |
| Terrenys Campus Castelldefels |                  |                  | 2.402.500           | 2.402.500        |
|                               | <b>1.249.745</b> | <b>1.076.598</b> | <b>2.402.500</b>    | <b>4.728.843</b> |

- Els Terrenys de la Facultat de Matemàtiques són propietat de la Universitat de Barcelona. Inicialment, segons acord de l'any 1980, varen estar cedits a la Universitat Politècnica de Catalunya per un període de 12 anys des de la seva entrada en funcionament. Amb data 16 de maig de 2001 es va signar un nou acord pel qual la Universitat de Barcelona cedeix la propietat del solar i l'edifici a la Universitat Politècnica de Catalunya. En el present exercici no ha estat encara inscrita al Registre de la propietat la transmissió de la titularitat a favor de la Universitat.
  
- Els Terrenys i edificis de la Càtedra Gaudí són propietat de la Universitat de Barcelona i l'any 2007 s'han donat de baixa i han estat traspassats a la Universitat de Barcelona.
  
- La Universitat va rebre en cessió d'ús indefinit Maquinària tèxtil per valor de 277 i 799 milers d'euros als exercicis 1997 i 1999, respectivament, destinada a l'activitat docent i investigadora.
  
- El 28 d'octubre de 2001 la Universitat va firmar amb l'ajuntament de Cornellà de Llobregat un contracte de cessió d'ús d'un edifici anomenat "Can Bagaria" per un període de 10 anys. Donat que la Universitat no disposa d'una valoració d'aquest immobilitzat, no ha registrat aquest edifici com a element rebut temporalment en cessió.
  
- El 19 de juny de 2003 la Universitat va signar amb l'ajuntament de Terrassa l'acord de cessió d'un solar ubicat a l'antic "Vapor Sala". La Universitat no ha registrat aquest terreny com a bé rebut.
  
- El 16 de maig i el 25 de setembre de 2007 la Generalitat de Catalunya va constituir dos drets reals de superfície sobre dos solars ubicats al Campus de Castelldefels. El termini de vigència d'ambdós drets de superfície tindrà una vigència de 30 anys, que podrà ser prorrogat per terminis que junt amb la durada inicialment pactada no superin els 75 anys.

A més, s'inclouen al balanç altres terrenys dels quals la Universitat no en té la propietat, però sí la seva cessió indefinida mentre es destinin a l'ensenyament. Són els següents:

## UNIVERSITAT POLITÈCNICA DE CATALUNYA

|                                                                    | En euros         |
|--------------------------------------------------------------------|------------------|
| ETS. d'arquitectura del Vallès                                     | 2.470.160        |
| EU. Politècnica de Vilanova i la Geltrú                            | 643.083          |
| Escola de Fotografia de Terrassa                                   | 408.688          |
| Biblioteca de Terrassa i Escola d'arts i Oficis de Terrassa        | 991.670          |
| Residència d'estudiants de Terrassa i ETS. d'enginyers Industrials | 1.171.974        |
| EU. d'enginyeria Tècnica Industrial de Terrassa                    | 383.446          |
| Biblioteca i Residència d'estudiants de Vilanova i la Geltrú       | 112.293          |
| <b>Total</b>                                                       | <b>6.181.314</b> |

- d) El 14 d'abril de 1994 es va firmar entre la Universitat i l'ajuntament de Barcelona un conveni mitjançant el qual l'ajuntament cedeix a la Universitat un terreny per a la construcció d'un edifici destinat a residència d'estudiants i professors. A l'any 1996 van finalitzar les obres dutes a terme per una empresa privada, que és l'encarregada de la gestió de la residència en funcionament des de l'1 de gener de 1997, exercici en què va ésser formalitzada la declaració d'obra nova. Ni el terreny cedit ni l'edificació figuren dins l'immobilitzat de la Universitat, donat que han estat cedits a aquesta empresa.

D'altra banda, la mateixa empresa va construir una altra residència d'estudiants a Terrassa, que va entrar en funcionament l'1 de setembre de 1996. El terreny en què s'ubica és propietat de la Universitat i, per tant, s'ha inclòs al balanç de la Universitat.

Ambdós edificis revertiran a la Universitat a la finalització del període de concessió de la gestió, que ha estat fixat en 45 anys.

Adicionalment la Universitat va adquirir el 1996 mobiliari per a les residències d'estudiants de Barcelona i Terrassa per un import de 669 milers d'euros, l'ús del qual ha estat cedit a l'empresa que, per contracte de 20 d'abril de 1995, té adjudicada la seva gestió durant 45 anys.

- e) El 22 de març de 2000 es va concedir a una empresa privada la construcció i posterior gestió d'una residència d'estudiants i professors al Campus Nord. Al febrer del 2002 va entrar en funcionament l'esmentada residència. L'edifici revertirà a la Universitat a la finalització del període de concessió de la gestió, que va ser fixada en 45 anys. El terreny en què s'ubica és propietat de la Universitat i, per tant, s'ha inclòs al balanç de la Universitat.
- f) L'11 de maig de 1999 es va concedir a una empresa privada la construcció d'un complex de serveis universitaris format per una biblioteca i una residència universitària a la zona del Campus de Vilanova i la Geltrú, i la seva posterior gestió, per un període de 49 anys. El terreny en què s'ubica és propietat de la Universitat i, per tant, s'ha inclòs al balanç de la Universitat.

## UNIVERSITAT POLITÈCNICA DE CATALUNYA

- g) El 21 d'abril de 2006, l'ajuntament de Vilanova i la Geltrú cedeix en règim de concessió administrativa a la UPC, per un termini de 50 anys la segona planta de l'edifici Neàpolis de 1.310 m<sup>2</sup>.

### 6. Immobilitzat financer

Els moviments registrats durant l'exercici en el compte d'immobilitzacions financeres han estat els següents:

|                          | En euros            |          |               |                   |
|--------------------------|---------------------|----------|---------------|-------------------|
|                          | Saldo a<br>01.01.07 | Altes    | Baixes        | Saldo<br>31.12.07 |
| Immobilitzat financer    | 2.664.794           | 0        | 0             | 2.664.794         |
| Provisió per depreciació | (613.674)           |          | 93.129        | (520.545)         |
| <b>Total</b>             | <b>2.051.120</b>    | <b>0</b> | <b>93.129</b> | <b>2.144.249</b>  |

La relació de les participacions comptabilitzades de les quals és titular la Universitat a 31 de desembre de 2007 és la següent:

| ACCIONS                              | Participació | En euros       |             |                  |                  |                  |
|--------------------------------------|--------------|----------------|-------------|------------------|------------------|------------------|
|                                      |              | Capital Social | Fons propis | Participació UPC | Provisions       | Valor net        |
| INNOVA 31 SA                         | 37,00%       | 3.000.000      | 2.301.000   | 1.110.000        | (258.630)        | 851.370          |
| Parc Mediterrani de la Tecnologia SL | 99,91%       | 193.066        | 231.070     | 319.833          | (88.979)         | 230.854          |
| UPCnet SL                            | 99,90%       | 309.515        | 683.913     | 309.221          |                  | 309.221          |
| AIDIT SL                             | 50,00%       | 345.582        | 627.145     | 300.506          |                  | 300.506          |
| EDICIONS UPC SL                      | 99,91%       | 162.471        | 362.664     | 530.637          | (168.299)        | 362.338          |
| INVERTEC                             | 0,43%        | 5.858.000      | 4.771.603   | 25.000           | (4.636)          | 20.364           |
| Altres empreses amb participació     |              | -              | -           | 69.597           | -                | 69.597           |
| <b>Total</b>                         |              |                |             | <b>2.664.794</b> | <b>(520.545)</b> | <b>2.144.249</b> |

#### 6.1 INNOVA 31, SL

El 19 de juny de 2000 es va constituir la societat INNOVA 31, SA, amb un capital social de 3.000 milers d'euros. L'objecte social de la Societat és la promoció d'empreses que duguin a terme projectes empresarials amb contingut tecnològic i l'elaboració de plans d'estudis de viabilitat i plans estratègics. La participació de la Universitat és de 1.110 milers d'euros.

#### 6.2 Parc Mediterrani de Tecnologia

El 21 de gener de 2001 es va constituir la societat Parc Mediterrani de la Tecnologia, SL, amb un capital social de 3.006 euros. L'objecte social de la Societat és la gestió de la construcció d'edificis on està previst que s'ubiquin els centres

## UNIVERSITAT POLITÈCNICA DE CATALUNYA

RDIT d'empreses privades i la conservació i manteniment d'espais externs que formen el Parc. Amb data 4 de març de 2002 la Universitat va subscriure una ampliació de capital mitjançant l'aportació d'un centre de transformació amb un valor net comptable de 178.949 euros, amb l'emissió de 178.949 noves participacions de valor nominal d'1 euro cadascuna.

El 16 de juliol de 2003 es va reduir el capital social de la Societat en la quantitat de 127.368 euros, mitjançant la disminució del valor nominal de les participacions, passant a tenir un valor de 0,30 euros. Acte seguit es va augmentar el capital social en 138.480 euros, mitjançant l'emissió i posada en circulació de 461.600 participacions de 0,30 cèntims d'euro. La Universitat va subscriure una ampliació mitjançant l'aportació d'unes instal·lacions elèctriques ubicades a la galeria de serveis del Campus de Castelldefels.

### 6.3 UPCnet, SL

El 24 de novembre de 1998 es va constituir UPCnet, Servei d'accés a Internet de la Universitat Politècnica de Catalunya, SL. A 31 de desembre de 1999, el capital subscrit es composava de 500 participacions de 6,01 euros de valor nominal cadascuna, totalment subscrites i desemborsades. Amb data 28 de desembre de 2000 la Universitat va subscriure l'ampliació de capital mitjançant l'aportació d'equips informàtics per import de 306.516 euros, amb l'emissió de 51.000 noves participacions de valor nominal 6,01 euros cadascuna. Amb data 22 de maig de 2001 es va adaptar el valor nominal de les participacions a euros.

A l'exercici 2000 es va firmar un conveni específic de col·laboració entre la Universitat i UPCnet, l'objectiu del qual és la prestació de serveis informàtics. Aquest conveni té una durada de 20 anys, prorrogables automàticament per períodes de 5 anys. L'última actualització data del 30 de juny de 2007.

### 6.4 AIDIT, SL

Amb data 18 de febrer de 2002 es va construir la societat Agència d'acreditació de projectes d'investigació, desenvolupament i innovació tecnològica, SL (AIDIT,SL) amb un capital social de 300.506 euros. La societat està participada en un 50% per la Universitat i el 50% restant per la Fundación General de la Universidad Politècnica de Madrid.

El 29 de desembre de 2003 es va reduir el capital social, en 255.430 euros per compensar pèrdues d'exercicis anteriors, mitjançant la disminució del valor nominal de les participacions en 0,85 euros. Simultàniament es va ampliar el capital en 300.506 euros. La UPC va subscriure l'ampliació per un import de 150.253 euros.

### 6.5 Edicions UPC, SL

El 1994 va ser constituïda la societat Edicions UPC, SL, amb un capital social de 3.005 euros. Durant els exercicis 1995, 1996 i 1997 es van formalitzar ampliacions de capital per un import total de 487 milers d'euros, subscrites íntegrament per la Universitat. El 23 de març de 1999 es va reduir el capital per a compensar pèrdues d'exercicis anteriors per un import de 330 milers d'euros. El 22 de maig de 2001 es va ampliar el capital en 57 euros mitjançant una aportació realitzada per la

## UNIVERSITAT POLITÈCNICA DE CATALUNYA

Universitat. Amb data 12 de setembre de 2001 es va ampliar capital per a compensar pèrdues d'exercicis anteriors, per un import de 70.862 euros. Al desembre de 2004 es va ampliar novament el capital per un import de 300.001 euros. En el mes de juny del 2007 es va reduir el capital social per tal de compensar les pèrdues acumulades i restablir l'equilibri entre el capital i el patrimoni comptable.

### 6.6 Societat Catalana d'Inversió en Empreses de Base Tecnològica SA (INVERTEC, SA)

Amb data 11 d'abril de 2003 la Societat Catalana d'Inversió en Empreses de Base Tecnològica SA (INVERTEC, SA) constituïda el 29 de juliol de 2002 amb un capital social de 3.200.000 euros, va ampliar el capital social en 150.000 euros, dels quals la Universitat n'ha subscrit 25.000 euros, corresponents a 25.000 accions a 1EUR cadascuna. L'objectiu de la societat és participar temporalment en el capital d'empreses de base tecnològica de nova creació.

### 6.7 Fundació Politècnica de Catalunya

El 22 de juliol de 1994 es formalitzà la constitució de la Fundació Politècnica de Catalunya creada amb la finalitat bàsica de servir al foment i promoció de les activitats vinculades a la formació permanent, a l'extensió tecnològica i a la millora del potencial de les empreses i dels sectors econòmics i socials de Catalunya.

Les relacions entre la Universitat i la Fundació es regeixen per un conveni específic de col·laboració. Aquest conveni va ésser aprovat per la Junta de Govern de la Universitat el 28 de febrer de 1994 i té una durada de 5 anys, prorrogable automàticament per períodes iguals.

### 6.8 Saldos a cobrar i a pagar amb entitats vinculades

En els diferents epígrafs dels balanços a 31 de desembre de 2007 i 2006 s'inclouen saldos a cobrar i a pagar amb entitats vinculades. Els més significatius són els següents:

|                             |                                        | En euros         |                  |                |                |
|-----------------------------|----------------------------------------|------------------|------------------|----------------|----------------|
|                             |                                        | Fundació UPC     | UPCnet           | PMT            | Edicions UPC   |
| 2007                        | Deutors pressupostaris                 | 797.516          | 28.179           | 232.215        | 1.012          |
|                             | Deutors no pressupostaris (Bestretes ) | 223              | 391.259          | 186.856        | 138.721        |
|                             | <b>Total saldo deutor</b>              | <b>797.739</b>   | <b>419.438</b>   | <b>419.071</b> | <b>139.733</b> |
|                             | Creditor no pressupostari (Bestreta)   | 3.000.000        |                  |                |                |
|                             | Creditor pressupostari                 | 53.422           |                  |                |                |
| <b>Total saldo creditor</b> | <b>3.053.422</b>                       | <b>1.753.188</b> | <b>328.773</b>   | <b>43.953</b>  |                |
| 2006                        | Deutors pressupostaris                 | 481.334          | 21.518           | 0              | 915            |
|                             | Deutors no pressupostaris (Bestretes ) | 223              | 391.259          | 186.856        | 138.721        |
|                             | <b>Total saldo deutor</b>              | <b>481.556</b>   | <b>412.777</b>   | <b>186.856</b> | <b>139.636</b> |
|                             | <b>Total saldo creditor</b>            | <b>65.661</b>    | <b>1.355.317</b> | <b>465.162</b> | <b>1.159</b>   |

## UNIVERSITAT POLITÈCNICA DE CATALUNYA

### 7. Deutors a llarg termini

El detall dels deutors a llarg termini és el següent:

|                                                                                           | En euros          |                  |                           |                  | Saldo<br>31.12.07 |
|-------------------------------------------------------------------------------------------|-------------------|------------------|---------------------------|------------------|-------------------|
|                                                                                           | Saldo<br>01.01.07 | Entrades         | Traspàs a<br>curt termini | Cancel·lació     |                   |
| Finançament a percebre de la Generalitat per l'amortització dels préstecs a llarg termini | 20.224.968        | 4.276.037        |                           |                  | 24.501.005        |
| Bestreta a retornar per l'ICT                                                             | 120.201           |                  |                           |                  | 120.201           |
| Bestreta a retornar per la FPC                                                            | 454               |                  |                           |                  | 454               |
| Institut de Ciències Fotòniques                                                           | 892.901           | 29.417           | (56.917)                  | (353.000)        | 512.401           |
| Comptes en participació                                                                   | 519.683           | 101.407          |                           |                  | 621.090           |
| <b>Total deutors a llarg termini</b>                                                      | <b>21.758.207</b> | <b>4.406.861</b> | <b>(56.917)</b>           | <b>(353.000)</b> | <b>25.755.151</b> |

- a) L'import de 24.501 milers d'euros correspon al compromís de garantir, per part de la Generalitat de Catalunya, els retorns dels crèdits atorgats pel Ministerio de Educación y Ciencia en la Convocatòria del Pla Nacional d'R+D+I (2004-2006). (Vegeu nota 14)
- b) La bestreta de l'ICT (Institut Català de Tecnologia) es va atorgar per finançar obres del Centre CIM. La devolució s'efectuarà en dotze pagaments, iniciats l'1 de desembre de 2004 i finalitzats l'1 de desembre de 2015. Aquesta bestreta està traspassada a la Fundació Centre CIM.
- c) La bestreta atorgada a la Fundació Politècnica de Catalunya, va ser per un import inicial de 1.135 milers d'euros.
- d) Correspon a les bestretes reemborsables atorgades a la UPC pel Ministerio de Ciencia y Tecnología i traspassades a l'Institut de Ciències Fotòniques.
- e) Comptes en participació: el Centre d'Innovació i Desenvolupament Empresarial (CIDEM) va acordar la concessió de Trampolins Tecnològics (TT) a través del programa INNOVA de la Universitat. Els TT són un instrument de capital concepte dissenyat pel CIDEM per donar suport financer a projectes basats en innovacions tecnològiques. Aquest model de finançament, des de l'any 2003 es realitza segons la figura contractual de comptes de participació. La Universitat rep l'import per realitzar les esmentades participacions del CIDEM, quedant comptabilitzat un passiu a l'epígraf "Ingressos a distribuir en diversos exercicis". (Vegeu nota 12).

A 31 de desembre de 2007 els contractes signats amb empreses són els següents:

|                               | En euros       |                     |                |
|-------------------------------|----------------|---------------------|----------------|
|                               | 2007           | 2006 i<br>anteriors | Total          |
| Engindat Solutions S.L.       |                | 87.300              | 87.300         |
| Openwired, S.L.               |                | 84.780              | 84.780         |
| Baolab Microsystem, S.L.      |                | 100.000             | 100.000        |
| Astron Biomedical S.L.        |                | 50.000              | 50.000         |
| Justinmind S.L.               |                | 100.000             | 100.000        |
| Tecn.solar concentradora S.L. |                | 40.000              | 40.000         |
| Elephant Memo S.L.            | 42.397         | 57.603              | 100.000        |
| Hidrometeorological           | 59.010         | 0                   | 59.010         |
| <b>Total</b>                  | <b>101.407</b> | <b>519.683</b>      | <b>621.090</b> |

## UNIVERSITAT POLITÈCNICA DE CATALUNYA

### 8. Deutors per drets reconeguts

La composició dels Deutors a 31 de desembre de 2007 i 2006 és la següent:

|                               | En euros          |                   |
|-------------------------------|-------------------|-------------------|
|                               | 2007              | 2006              |
| Deutors pressupostaris        | 80.028.585        | 67.141.756        |
| Provisions per a insolvències | (1.247.554)       | (1.245.825)       |
| Deutors no pressupostaris     | 2.601.771         | 2.998.639         |
| <b>Total</b>                  | <b>81.382.802</b> | <b>68.894.570</b> |

#### a) Deutors pressupostaris

Els saldos dels principals deutors són els següents:

|                                    | En euros          |                   |
|------------------------------------|-------------------|-------------------|
|                                    | 2007              | 2006              |
| Generalitat                        | 35.761.812        | 24.549.745        |
| Ministerio de Educación y Ciencia  | 10.190.878        | 11.642.688        |
| Consorci Escola Industrial         | 2.304.686         | 513.355           |
| Cidem                              | 913.853           | 1.349.945         |
| Ministerio Industria               | 757.561           | 1.063.340         |
| Ajuntament de Viladecans           | 601.512           | -                 |
| Agaur.Agencia Gestió Ajuts         | 1.768.494         | 1.227.234         |
| Institut de Geomàtica              | -                 | 478.953           |
| Generalitat : Dep. de Treball      | 713.727           | 713.727           |
| Ajuntament de Manresa              | 446.582           | 425.410           |
| Altres deutors                     | 26.569.480        | 25.177.359        |
| <b>Total deutors sector públic</b> | <b>80.028.585</b> | <b>67.141.756</b> |

- El saldo a cobrar del Departament d'Universitats, Recerca i Societat de la Informació de la Generalitat a 31 de desembre de 2007 inclou, bàsicament, la mensualitat de desembre de 2002, de la subvenció global, que atorga la Generalitat de Catalunya, l'annualitat 2007 del contracte programa de 3.411 milers d'euros i una subvenció, per import de 1.155 milers d'euros, de l'any 2007, en concepte d'ajust de la subvenció derivada.

També s'hi inclou un dret pendent de cobrament de 1.837 mil euros, registrat en virtut d'un conveni signat amb data 30 de juny de 2004, per la creació del Centre Nacional de Supercomputació de Barcelona. Aquest import cofinançava un projecte FEDER.

Respecte al finançament del Pla d'Inversions resten pendents de cobrament 5.484 milers d'euros de l'annualitat 2006 i 9.094 milers d'euros del 2007.

## UNIVERSITAT POLITÈCNICA DE CATALUNYA

- El saldo a cobrar del Ministerio de Educación y Ciencia correspon principalment a les subvencions concedides per a la realització de projectes de recerca, gestionats pel Centre de Transferència de Tecnologia, a la part no ingressada de la matrícula del curs acadèmic 2007/2008 d'alumnes becats i d'alumnes que pertanyen a famílies nombroses de tres fills, així com altres subvencions.

### b) Provisions per insolvències

El total de la provisió correspon a les següents partides: 139 mil euros corresponents a la bestreta d'Edicions UPC, 769 milers d'euros d'una provisió global pel deute dels clients vinculats a l'activitat de recerca i finalment una provisió de 340 milers d'euros corresponents a diverses partides de dubtós cobrament

### c) Deutors no pressupostaris

|                                       | En euros         |                  |
|---------------------------------------|------------------|------------------|
|                                       | 2007             | 2006             |
| Fundació Politècnica de Catalunya     | 223              | 223              |
| Edicions UPC, SL                      | 138.721          | 138.721          |
| UPCNet, SL                            | 391.259          | 391.259          |
| Parc Mediterrani de la Tecnologia, SL | 186.856          | 186.856          |
| Bestreta ICT                          | -                | 800.000          |
| Altres deutors                        | 1.884.712        | 1.481.580        |
| <b>Total</b>                          | <b>2.601.771</b> | <b>2.998.639</b> |

- Els saldos amb la Fundació Politècnica de Catalunya, Edicions UPC, SL i UPCNet, SL corresponen a bestretes concedides per fer front a despeses de funcionament. La bestreta concedida al Parc Mediterrani de la Tecnologia té com a finalitat finançar un edifici al campus de Castelldefels.
- Dins d'altres deutors s'hi inclouen les bestretes al professorat del Centre de Transferència de Tecnologia per realitzar despeses de funcionament dels projectes de recerca.

## 9. Inversions financeres temporals

Els moviments registrats en el compte d'inversions financeres temporals han estat els següents:

|                                     | En euros                |                   |                     |                         |
|-------------------------------------|-------------------------|-------------------|---------------------|-------------------------|
|                                     | Saldo inicial<br>1.1.07 | Entrades          | Sortides            | Saldo final<br>31.12.07 |
| Valors de renda fixa a curt termini | 610.002                 | 82.194.000        | (82.804.002)        | 0                       |
| <b>Total</b>                        | <b>4.155.002</b>        | <b>82.194.000</b> | <b>(82.804.002)</b> | <b>0</b>                |

El tipus d'interès mig anual dels dipòsits en Euros ha estat del 3,83% (2,68% a l'exercici 2006).



## UNIVERSITAT POLITÈCNICA DE CATALUNYA

### 10. Tresoreria

La composició de la tresoreria a 31 de desembre de 2007 i 2006 és la següent:

|              | En euros         |                   |
|--------------|------------------|-------------------|
|              | 2007             | 2006              |
| Caixa        | 30.688           | 27.656            |
| Bancs        | 4.032.858        | 13.168.219        |
| <b>Total</b> | <b>4.063.546</b> | <b>13.195.875</b> |

### 11. Fons propis

Els moviments registrats durant l'exercici en els comptes de fons propis han estat els següents:

|                             | En euros          |                  |                    |                        |                   |
|-----------------------------|-------------------|------------------|--------------------|------------------------|-------------------|
|                             | Saldo 01.01.07    | Entrades         | Sortides           | Aplicació del resultat | Saldo 31.12.07    |
| Patrimoni                   | 37.033.736        | 568.798          |                    | (18.625.336)           | 18.977.198        |
| Patrimoni lliurat en cessió | (3.485.271)       | (499.981)        |                    |                        | (3.985.252)       |
| Patrimoni rebut en cessió   | 4.391.451         | 2.402.500        | (2.065.108)        |                        | 4.728.843         |
| Resultat de l'exercici 2006 | (18.625.336)      |                  |                    | 18.625.336             | 0                 |
| Resultat de l'exercici 2007 |                   |                  |                    | (1.248.688)            | (1.248.688)       |
| <b>Total</b>                | <b>19.314.580</b> | <b>2.471.317</b> | <b>(2.065.108)</b> | <b>(1.248.688)</b>     | <b>18.472.101</b> |

El patrimoni lliurat en cessió correspon:

- Al mobiliari que va adquirir la Universitat per l'equipament de les residències d'estudiants de Terrassa i Barcelona, l'ús del qual està cedit a l'empresa que té adjudicada la seva gestió per import de 669.335 euros.
- Al valor del local per import de 270.000 euros, l'ús del qual s'ha cedit al CESCA.
- Mobiliari i locals cedits en ús al centre CIM per import de 451.064 euros i 1.196.723 euros respectivament.
- I finalment els locals i equipaments cedits al Barcelona Supercomputing Center (BSC) per import de 881.365 euros i 16.783 euros respectivament.
- L'import de 499.981 correspon al valor dels terrenys lliurats en cessió a l'empresa que té adjudicada la gestió de la Residència d'estudiants situada al Campus Nord de Barcelona.

## UNIVERSITAT POLITÈCNICA DE CATALUNYA

- Les baixes dins del concepte de Patrimoni rebut en cessió, corresponen a la baixa de l'edifici i del terreny de la Càtedra Gaudí per import de 569 milers d'euros i 1.496 milers d'euros respectivament.

El patrimoni rebut en cessió està descrit a la nota 5.c.

### **12. Ingressos a distribuir en diversos exercicis**

El moviment del compte d'ingressos a distribuir en diversos exercicis durant l'any 2007 ha estat el següent:

|                                      | Saldo inicial<br>1.1.07 | Entrades de<br>l'exercici | Imputació a<br>Resultats | Saldo final<br>31.12.07 |
|--------------------------------------|-------------------------|---------------------------|--------------------------|-------------------------|
| Subvencions de capital<br>inversions | 141.282.606             | 9.444.037                 | (7.023.617)              | 143.703.026             |
| Comptes en participació              | 519.683                 | 101.407                   | -                        | 621.090                 |
| <b>Total</b>                         | <b>141.802.289</b>      | <b>9.545.444</b>          | <b>(7.023.617)</b>       | <b>144.324.116</b>      |

- Els ingressos a distribuir en diversos exercicis es componen de les subvencions de capital de la Generalitat, de l'Estat, i del sector privat per al finançament de béns de capital fix i de les donacions rebudes, d'acord amb la política comptable de reconeixement d'ingressos explicada a la nota 3.1.7.
- Dins de les entrades de l'exercici s'inclou les donacions rebudes per un import de 55 milers d'euros.

### **13. Provisions per a riscos i despeses**

Els moviments registrats en els comptes inclosos dins provisions per a riscos i despeses, han estat els següents:

|                                     | En euros                |                |          |            |                         |
|-------------------------------------|-------------------------|----------------|----------|------------|-------------------------|
|                                     | Saldo inicial<br>1.1.07 | Entrades       | Baixes   | Traspassos | Saldo final<br>31.12.07 |
| Provisió recàrrecs Seguretat Social | 757.275                 | -              | -        | -          | 757.275                 |
| Provisió per pensions               | 6.811.778               | 661.325        | -        | -          | 7.473.103               |
| <b>Total</b>                        | <b>7.569.053</b>        | <b>661.325</b> | <b>0</b> | <b>0</b>   | <b>8.230.378</b>        |

- a) Hi ha recàrrecs de constrenyiment pendents de pagament a la Seguretat Social per import de 757 milers d'euros, conseqüència de l'ingrés fora de termini de les quotes patronals corresponents als mesos de març a desembre de 1992. Aquest import va quedar fixat mitjançant resolució de la Tresoreria General de la Seguretat Social, de 10 de desembre de 1998, per la que es va denegar la sol·licitud de condonació presentada prèviament per la Universitat. Davant aquesta denegació, la Universitat va interposar un altre recurs que està pendent de resolució. Per aquesta contingència la Universitat manté una

## UNIVERSITAT POLITÈCNICA DE CATALUNYA

provisió per import de 757 milers d'euros i un romanent de tresoreria específic pel mateix import a la comptabilitat pressupostària.

- b) La Universitat, en base a un estudi actuarial realitzat al 2002, té registrat el passiu meritat en relació als compromisos de gratificacions per jubilació previstos al conveni col·lectiu del personal laboral de les universitats públiques catalanes. La dotació realitzada per l'exercici 2007 s'ha calculat a partir de l'estudi realitzat per l'exercici 2002, actualitzat en base a l'IPC i a l'increment de plantilla.

### 14. Creditors a llarg termini

Els moviments dels creditors a llarg termini registrats durant l'exercici han estat els següents:

|                       | Saldo a<br>01/01/07 | Préstecs<br>disposats | Reclassificació<br>a curt termini | Reclassificació<br>procedent del<br>curt termini | Saldo a<br>31/12/2007 |
|-----------------------|---------------------|-----------------------|-----------------------------------|--------------------------------------------------|-----------------------|
| Bestreta Fons FEDER   | 2.413.849           |                       |                                   |                                                  | 2.413.849             |
| Bestreta reintegrable | 36.448.046          | 4.276.038             | (3.201.560)                       | 1.303.672                                        | 38.826.196            |
| <b>Total</b>          | <b>38.861.895</b>   | <b>4.276.038</b>      | <b>(3.201.560)</b>                | <b>1.303.672</b>                                 | <b>41.240.045</b>     |

#### a) Bestreta reintegrable

El Ministerio de Ciencia y Tecnología va atorgar el 29 de desembre de 2000 un préstec per import de 14.755 milers d'euros per al finançament d'equipament i infraestructura científicotecnològica i per serveis a l'activitat empresarial, així com per a sistemes d'informació. Part d'aquest import va ser concedit a través de la Fundació Parc Científic (1.502 milers d'euros).

Tanmateix, el Ministerio de Ciencia y Tecnología va atorgar el 28 de desembre de 2001 un préstec per import de 180 milers d'euros per al finançament del projecte de Tecnologies per a l'internet inalàmbric realitzat per l'entitat vinculada Parc Mediterrani de la Tecnologia.

El 17 de desembre de 2002, el Ministerio de Ciencia y Tecnología va atorgar un préstec per import de 1.683 milers d'euros. La finalitat del préstec era el finançament de dos projectes: un per la investigació d'excedència en el camp de les ciències fotòniques i l'altre per import de 783 milers d'euros per diversos projectes d'investigació.

El 17 de desembre de 2003, el Ministerio de Ciencia y Tecnología va atorgar dos préstecs per import de 1.257 euros per al finançament dels projectes d'investigació. Aquests préstecs van ser disposats durant l'any 2004.

El 18 de novembre de 2004 el Ministerio de Educación y Ciencia (MEC) atorgà un préstec de 963 milers d'euros pel finançament de dos projectes d'investigació. Aquest préstec es va cobrar l'any 2006.

La convocatòria 2005 del MEC (anualitats 2006 i 2007) per a la concessió d'ajudes per a projectes d'I+D realitzats en Parcs Científics i Tecnològics, per

## UNIVERSITAT POLITÈCNICA DE CATALUNYA

import de 14.814 milers d'euros. Les dues anualitats han estat cobrades a l'any 2006.

La convocatòria 2006 del MEC (anualitats 2006 i 2007) per a la concessió d'ajudes per a projectes d'I+D realitzats en Parcs Científics i Tecnològics per import total de 9.686.796 euros. La primera anualitat es va cobrar el 2006 per un import de 5.410 milers d'euros i l'any 2007 es va cobrar l'anualitat corresponent per un import de 4.276 milers d'euros.

Tant per la convocatòria 2005 com per la convocatòria 2006 existeix la garantia de retorn per part de la Generalitat (Vegeu nota 7).

- Dues bestretes reemborsables atorgades pel MEC d'import 2.413.848 euros i 995.255 euros. Tenint la primera d'aquestes bestretes garantia FEDER i la segona aval bancari.

La composició de les bestretes atorgades és la següent:

| Any concedit | Any disposat             | Saldo a 01.01.07  | Disposició 2007  | Reclassificació a curt termini | Reclassificació procedent del curt termini | Saldo a 31.12.2007 |
|--------------|--------------------------|-------------------|------------------|--------------------------------|--------------------------------------------|--------------------|
| 2000         | 2001                     | 9.821.538         |                  | (1.229.571)                    |                                            | 8.591.967          |
| 2001         | 2002                     | 150.254           |                  | (14.395)                       |                                            | 135.859            |
| 2002         | 2003                     | 1.402.624         |                  | (140.263)                      |                                            | 1.262.361          |
| 2003         | 2004                     | 870.833           |                  | (44.656)                       |                                            | 826.177            |
| 2003         | 2004                     | 306.773           |                  | (25.564)                       |                                            | 281.209            |
| 2004         | 2005                     | 963.497           |                  | (80.292)                       |                                            | 883.205            |
| 2005         | 2006                     | 21.120.699        |                  | (99.525)                       |                                            | 21.021.174         |
| 2006         | 2007                     |                   | 4.276.038        |                                |                                            | 4.276.038          |
|              | Bestretes retornades     |                   |                  | (385.290)                      |                                            | (385.290)          |
|              | Amortitzacions aplaçades | 1.811.828         |                  | (1.182.004)                    | 1.303.673                                  | 1.933.497          |
|              |                          | <b>36.448.046</b> | <b>4.276.038</b> | <b>(3.201.560)</b>             | <b>1.303.673</b>                           | <b>38.826.197</b>  |

Totes les bestretes reintegrables tenen un interès del 0% i s'amortitzaran fins l'any 2019.

La Universitat ha demanat anualment aplaçaments al Ministerio de Economía y Hacienda de les amortitzacions amb venciment 2004, 2005, 2006 i 2007.

En resum, l'import aplaçat i els interessos són:

| Venciment    | Import aplaçat   | Import interessos |
|--------------|------------------|-------------------|
| 22/12/2008   | 1.182.003        | 129.279           |
| 22/12/2009   | 1.281.661        | 166.605           |
| 23/12/2009   | 651.837          | 108.101           |
| <b>Total</b> | <b>3.115.501</b> | <b>403.986</b>    |

### 15. Creditors a curt termini

## UNIVERSITAT POLITÈCNICA DE CATALUNYA

### 15.1 Creditors

Aquest epígraf presenta el següent detall:

|                                    | En euros          |                   |
|------------------------------------|-------------------|-------------------|
|                                    | 2007              | 2006              |
| Creditors Pressupostaris           | 25.710.572        | 27.297.197        |
| Administracions Públiques          | 10.608.417        | 11.037.327        |
| Altres creditors no pressupostaris | 29.594.743        | 21.886.141        |
| <b>Total</b>                       | <b>65.913.732</b> | <b>60.220.665</b> |

#### 15.1.1 Creditors pressupostaris

El detall d'aquest concepte és com segueix:

|                                              | En euros          |                   |
|----------------------------------------------|-------------------|-------------------|
|                                              | 2007              | 2006              |
| Creditors per serveis de neteja i vigilància | 374.910           | 313.577           |
| Creditors d'empreses constructores           | 725.150           | 644.579           |
| Creditors per subministrament energètic      | 2.643.271         | 1.530.826         |
| Entitats corporatives                        | 2.180.970         | 1.905.006         |
| Altres creditors                             | 19.786.271        | 22.903.209        |
| <b>Total</b>                                 | <b>25.710.572</b> | <b>27.297.197</b> |

#### 15.1.2 Administracions Públiques

Els conceptes que componen el compte són els que es detallen a continuació:

|                         | En euros          |                   |
|-------------------------|-------------------|-------------------|
|                         | 2007              | 2006              |
| Renda Persones Físiques | 5.052.266         | 4.897.044         |
| Seguretat Social        | 7.433.648         | 7.569.787         |
| Impost del Valor Afegit | (2.592.508)       | (2.164.330)       |
| Altres conceptes        | 715.011           | 734.826           |
| <b>Total</b>            | <b>10.608.417</b> | <b>11.037.327</b> |

- El saldo de Seguretat Social, pendent de pagament a 31 de desembre de 2007, correspon a les quotes dels mesos d'octubre a desembre de 2007, les quals s'han ingressat durant el primer trimestre de 2008.
- El saldo d'Hisenda Pública correspon a les retencions a compte de l'Impost sobre la Renda de les Persones Físiques del mes de desembre de 2007, les quals s'han ingressat al gener de 2008.
- La Universitat està, en relació a l'IVA, subjecta a la regla de la prorrata. El saldo deutor pendent a la data de tancament correspon al resultat de les

## UNIVERSITAT POLITÈCNICA DE CATALUNYA

liquidacions de l'IVA de l'exercici 2007, produït pel canvi en la normativa aplicable al càlcul de la prorrata.

- El saldo d'altres conceptes correspon a les quotes de Drets Passius, MUFACE i altres entitats, del mes de desembre de 2007, les quals s'han ingressat al gener de 2008.

### 15.1.3 Altres creditors no pressupostaris

El detall d'aquest concepte és el següent:

|                                                           | En euros          |                   |
|-----------------------------------------------------------|-------------------|-------------------|
|                                                           | 2007              | 2006              |
| Provisió pagues extraordinàries i de vacances             | 6.094.696         | 5.755.761         |
| Provisió per devolució de matrícula                       | 516.846           | 587.068           |
| Provisió endarreriments prof. associats                   | 0                 | 0                 |
| Provisió transferències projectes europeus                | 4.131.460         | 3.931.674         |
| Préstecs a curt termini                                   | 3.201.560         | 4.762.075         |
| Préstec a curt termini Fundació UPC                       | 3.000.000         |                   |
| Bestreta per subvencions pendents de cobrament            | 10.010.000        |                   |
| Altres creditors no pressupostaris                        | 2.640.181         | 3.163.782         |
| Provisió aportacions al Pla de pensions del personal      |                   | 1.425.000         |
| Provisió per aplicació de la política retributiva del PAS |                   | 2.260.781         |
| <b>Total</b>                                              | <b>29.594.743</b> | <b>21.886.141</b> |

a) **Provisió transferències projectes europeus:** la Universitat actua com a coordinadora en projectes d'investigació portats a terme per socis col·laboradors. Al tancament de l'exercici, s'ha provisionat un total de 4.131 milers d'euros corresponents a subvencions percebudes que resten pendents d'assignar als socis col·laboradors.

b) **Préstecs a curt termini:** s'inclou com a préstecs a curt termini, l'import de les bestretes reintegrables procedents del Ministerio de Ciencia y Tecnología amb venciment 2007 (vegeu nota 14).

c) **Altres creditors no pressupostaris:** inclou bàsicament els cobraments pendents d'aplicació al tancament de l'exercici.

d) **Provisió aportacions al Pla de pensions del personal:** a finals de l'exercici 2007, la Universitat s'adherí al Pla de Pensions del personal al servei de la Generalitat de Catalunya. La modalitat d'aquest pla és del sistema d'ocupació de promoció conjunta i d'aportació definida. El compromís de la Universitat és aportar el 0,5 de la massa salarial per a tot el col·lectiu. L'acord té efectes retroactius 2004, 2006 i 2007.

e) **Provisió per aplicació de la política retributiva del PAS:** la Universitat va signar un acord amb el Comitè de Personal d'Administració i Serveis Laboral en virtut del qual s'havien de perfilar tots els llocs de treball. Degut a que a 31 de desembre de 2007 resten llocs de treball pendents de valorar i els seus efectes

## UNIVERSITAT POLITÈCNICA DE CATALUNYA

econòmics afecten als exercicis 2004 i 2006, s'ha realitzat una previsió de 1.585 milers d'euros per aquest concepte.

f) **Bestreta per subvencions pendents de cobrament:** Correspon a l'operació realitzada a 31.12.2007 per tal de compensar el retard en el cobrament de les subvencions de la Generalitat i del MEC.

### 16. Ajustaments per periodificació

La composició dels ajustaments per periodificació a 31 de desembre de 2007 i 2006 és la següent:

|                                              | En euros           |                    |
|----------------------------------------------|--------------------|--------------------|
|                                              | 2007               | 2006               |
| Preus públics per a prestació de serveis     | 8.036.381          | 7.892.229          |
| Ingressos anticipats de projectes de recerca | 644.579            | 703.736            |
| Subvencions i altres ingressos               | 86.419.442         | 79.863.771         |
| Subvencions de capital                       | 1.606.089          | 3.282.381          |
| Subvenció amortització Parcs                 | 24.501.005         | 20.224.968         |
| <b>Total</b>                                 | <b>121.207.495</b> | <b>111.967.085</b> |

- a) El saldo de preus públics per a prestació de serveis acadèmics universitaris correspon als ingressos diferits per prestació de serveis acadèmics universitaris dels mesos romanents del curs acadèmic 2007/2008.
- b) El saldo d'ingressos anticipats de projectes de recerca inclou l'import cobrat en concepte de transferències per a recerca d'annualitats futures.
- c) El saldo de subvencions i altres ingressos inclou l'import dels ingressos rebuts que al tancament de l'exercici no han estat gastats i queden com a romanent afectat (vegeu nota 3.1.9).
- d) El saldo de subvencions de capital correspon a les subvencions no gastades atorgades a la Universitat per obres d'inversió.

El moviment del compte durant l'exercici 2007 ha estat el següent:

|                                          | Saldo inicial<br>01.01.07 | Entrades de<br>l'exercici | Imputació<br>ingressos<br>distribuir<br>diversos<br>exercicis | Imputació<br>a Ingressos<br>de l'exercici | Saldo final<br>31.12.07 |
|------------------------------------------|---------------------------|---------------------------|---------------------------------------------------------------|-------------------------------------------|-------------------------|
| Diferiment d'ingressos per preus públics | 7.892.229                 | 8.036.381                 |                                                               | (7.892.229)                               | 8.036.381               |
| Subvencions de capital                   | 3.282.381                 | 17.818.687                | (9.444.038)                                                   | (10.050.941)                              | 1.606.089               |
| Periodificació romanents subvencions     | 79.863.771                | 86.419.442                |                                                               | (79.863.771)                              | 86.419.442              |
| Ingressos anticipats de projectes        | 703.736                   |                           |                                                               | (59.157)                                  | 644.579                 |
| Subvenció amortització Parcs             | 20.224.968                | 4.276.037                 |                                                               |                                           | 24.501.005              |
| <b>Total</b>                             | <b>111.967.084</b>        | <b>116.550.547</b>        | <b>(9.444.038)</b>                                            | <b>(97.866.098)</b>                       | <b>121.207.495</b>      |

## UNIVERSITAT POLITÈCNICA DE CATALUNYA

- La imputació a ingressos a distribuir en diversos exercicis correspon a la part de les subvencions que han estat destinades a finançar béns de capital fix.
- La imputació a ingressos de l'exercici correspon a la part de les subvencions destinades a finançar despesa corrent.

### 17. Transaccions amb entitats vinculades

En el compte del resultat economicopatrimonial de l'exercici 2007 s'inclouen els següents ingressos i despeses amb entitats vinculades, sent els principals els següents:

|                                | Volum Operacions 2007 |                   | Volum Operacions 2006 |                   |
|--------------------------------|-----------------------|-------------------|-----------------------|-------------------|
|                                | Serveis prestats      | Serveis rebuts    | Serveis prestats      | Serveis rebuts    |
| Fundació Politècnica           | 3.485.065             | 154.330           | 3.390.629             | 157.535           |
| UPCnet                         | 74.878                | 11.987.798        | 59.953                | 11.184.920        |
| Parc Mediterrani de Tecnologia | 233.625               | 820.462           | 418                   | 1.208.006         |
| Edicions UPC                   | 4.777                 | 311.227           | 3.065                 | 257.447           |
| <b>Total</b>                   | <b>3.798.344</b>      | <b>13.273.817</b> | <b>3.454.065</b>      | <b>12.807.908</b> |

### 18. Vendes i prestacions de serveis

Dins d'aquest apartat s'inclou el volum total de l'activitat relacionada amb vendes de publicacions i impresos, així com la prestació de serveis complementaris a l'ensenyament i els convenis i serveis relacionats amb les empreses.

### 19. Altres ingressos de gestió ordinària

El detall d'aquest epígraf és:

|                       | En euros          |                   |
|-----------------------|-------------------|-------------------|
|                       | 2007              | 2006              |
| Preus públics i taxes | 30.172.743        | 29.692.556        |
| Lloguers              | 752.611           | 516.676           |
| Concessions           | 233.636           | 182.617           |
| Interessos            | 292.661           | 222.039           |
| Altres                | 6.009.680         | 5.426.395         |
| <b>Total</b>          | <b>37.461.331</b> | <b>36.040.283</b> |

### 20. Transferències i subvencions (ingressos)

El detall dels imports de les transferències i subvencions rebudes en els exercicis 2007 i 2006 és el següent:



## UNIVERSITAT POLITÈCNICA DE CATALUNYA

|                           | En euros           |                    |
|---------------------------|--------------------|--------------------|
|                           | 2007               | 2006               |
| Transferències corrents   | 22.408.981         | 17.368.167         |
| Subvencions corrents      | 174.250.060        | 155.656.445        |
| Transferències de capital | 14.610.078         | 10.741.940         |
| <b>Total</b>              | <b>211.269.119</b> | <b>183.766.552</b> |

- L'ingrés per subvencions corrents correspon bàsicament a la subvenció transferida concedida anualment per la Generalitat de Catalunya.
- Les transferències corrents inclouen bàsicament altres subvencions de la Generalitat de Catalunya.
- El compte de transferències de capital inclou les destinades al finançament de projectes de recerca que no suposen l'adquisició d'elements de l'immobilitzat i les traspassades al resultat de l'exercici que corresponen a la part de les subvencions per projectes de recerca que durant l'exercici 2007 s'han materialitzat en despesa corrent (vegeu nota 16).

### **21. Beneficis i ingressos extraordinaris**

Dins de beneficis i ingressos extraordinaris s'inclou:

|                                                               | En euros         |                  |
|---------------------------------------------------------------|------------------|------------------|
|                                                               | 2007             | 2006             |
| Subvencions de capital traspassades al resultat de l'exercici | 7.023.618        | 7.150.513        |
| Ingressos extraordinaris                                      | 997.860          | 917.698          |
| <b>Total</b>                                                  | <b>8.021.477</b> | <b>8.068.211</b> |

L'ingrés de subvencions de capital traspassades al resultat de l'exercici correspon a la part proporcional de la depreciació experimentada durant el període pels actius finançats amb subvencions de capital (vegeu nota 12).

### **22. Despeses de personal**

L'epígraf de despeses de personal es detalla com segueix:

|                          | En euros           |                    |
|--------------------------|--------------------|--------------------|
|                          | 2007               | 2006               |
| Sous, salaris i similars | 185.347.887        | 167.527.035        |
| Càrregues socials        | 25.309.243         | 23.421.796         |
| <b>Total</b>             | <b>210.657.130</b> | <b>190.948.831</b> |

## UNIVERSITAT POLITÈCNICA DE CATALUNYA

Sous, salaris i similars inclou, entre d'altres conceptes, les despeses del Capítol I de la liquidació pressupostària.

El número de personal de la Universitat a la data de tancament dels exercicis 2007 i 2006 és el següent:

|                                                 | 2007         | 2006         |
|-------------------------------------------------|--------------|--------------|
| <b>Personal docent</b>                          |              |              |
| Professorat Numerari                            | 1.377        | 1.386        |
| Professorat Contractat                          | 1.822        | 1.709        |
| <b>Total</b>                                    | <b>3.199</b> | <b>3.095</b> |
| <b>Personal d'administració i serveis (PAS)</b> |              |              |
| P.A.S. Funcionari                               | 841          | 791          |
| P.A.S. Laboral                                  | 1.121        | 1.063        |
| <b>Total</b>                                    | <b>1.962</b> | <b>1.854</b> |
| <b>Total personal</b>                           | <b>5.161</b> | <b>4.949</b> |

### **23. Transferències i subvencions (Despeses)**

Són transferències i subvencions corrents que es destinen a institucions relacionades amb la Universitat, bàsicament fundacions i associacions estudiantils.

### **24. Pèrdues i despeses extraordinàries**

Dins de pèrdues i despeses extraordinàries s'inclouen els següents saldos:

|                                               | En euros         |                  |
|-----------------------------------------------|------------------|------------------|
|                                               | 2007             | 2006             |
| Pèrdues procedents de l'immobilitzat material | 32.217           | 786.267          |
| Despeses i pèrdues extraordinàries            | 1.395.389        | 2.207.684        |
| <b>Total</b>                                  | <b>1.427.606</b> | <b>2.993.951</b> |

Les despeses i pèrdues extraordinàries inclouen principalment les anul·lacions d'ingressos liquidats als pressupostos d'exercicis anteriors.

### **25. Honoraris d'auditoria**

Els honoraris rebuts per BDO AUDIBERIA AUDITORES SL pels serveis d'auditoria totalitzen 29.310 euros (sense IVA). No hi ha honoraris rebuts per altres serveis prestats per altres societats que utilitzen la marca BDO AUDIBERIA AUDITORES.

## UNIVERSITAT POLITÈCNICA DE CATALUNYA

### 26. Medi ambient

No es preveuen contingències, indemnitzacions ni altres riscos de caràcter ambiental en els que pogués incórrer la Universitat que fossin susceptibles de provisió. En aquest sentit, els eventuais riscos que poguessin derivar-se estarien adequadament coberts mitjançant la pòlissa d'assegurança de responsabilitat civil subscrita per la Universitat .

Durant l'exercici 2007 la Universitat ha rebut subvencions per import de 642.582 euros, per finançar activitats relacionades amb el medi ambient. L'import destinat a aquestes activitats ha estat de 502.039 euros.

### 27. Quadres de finançament

#### 27.1 Variació capital circulant

|                                       | En euros            |                   |                     |                   |
|---------------------------------------|---------------------|-------------------|---------------------|-------------------|
|                                       | 2007                |                   | 2006                |                   |
|                                       | Augments            | Disminucions      | Augments            | Disminucions      |
| Deutors                               | 12.488.232          |                   | 7.687.850           |                   |
| Creditors                             |                     | 5.693.067         |                     | 6.957.510         |
| Inversions financeres temporals       |                     | 610.002           |                     | 3.545.000         |
| Tresoreria                            |                     | 9.132.329         | 10.657.628          |                   |
| Ajustaments per periodificació        |                     | 9.240.410         |                     | 28.032.655        |
| <b>Total</b>                          | <b>12.488.232</b>   | <b>24.675.808</b> | <b>18.345.478</b>   | <b>38.535.165</b> |
| <b>Variació del capital circulant</b> | <b>(12.187.576)</b> |                   | <b>(20.189.687)</b> | <b>-</b>          |

#### 27.2 Ajustaments a realitzar per a arribar als recursos procedents d'operacions de gestió

|                                                   | En euros    |              |
|---------------------------------------------------|-------------|--------------|
|                                                   | 2007        | 2006         |
| Resultat de l'exercici                            | (1.248.688) | (18.625.336) |
| Augments:                                         | 19.073.891  | 17.844.798   |
| - Dotació a l'amortització                        | 18.473.478  | 16.570.651   |
| - Provisió deprecació immobilitzat financer       | -93.129     | (110.909)    |
| - Pèrdues procedents de l'immobilitzat            | 32.216      | 789.267      |
| - Dotació Provisió premi jubilació                | 661.326     | 595.789      |
| Disminucions:                                     | 7.023.618   | 7.150.514    |
| - Subvencions de capital traspassades a resultats | 7.023.618   | 7.150.514    |
| Recursos procedents d'operacions de gestió        | 10.801.585  | (7.931.052)  |

**UNIVERSITAT POLITÈCNICA DE CATALUNYA**  
Memòria de l'exercici 2007

| <b>FONS APLICATS</b>                                    | <b>2007</b>       | <b>2006</b>       | <b>FONS OBTINGUTS</b>                             | <b>2007</b>       | <b>2006</b>       |
|---------------------------------------------------------|-------------------|-------------------|---------------------------------------------------|-------------------|-------------------|
| Recursos aplicats en operacions de gestió               | -10.801.585       | 7.931.052         | Ingressos a distribuir en diversos exercicis      | 9.545.445         | 11.543.816        |
| Adquisicions d'immobilitzacions materials i immaterials | 30.915.813        | 23.712.883        | Deutes a llarg termini                            | 4.276.038         | 23.634.071        |
| Adquisicions d'immobilitzacions financeres              |                   |                   | Traspàs a curt termini de deutors a llarg termini | 56.917            | 101.359           |
| Deutors a llarg termini                                 | 4.406.861         | 20.322.571        | Altres deutes                                     |                   |                   |
| Traspàs provisió per a riscos i despeses a curt termini |                   |                   | Cancel·lació deutes                               | 353.000           |                   |
| Traspàs a curt termini creditors a llarg                | 3.201.560         | 4.762.075         | Aplaçament deutes procedent de curt termini       | 1.303.673         | 1.259.648         |
| Total aplicacions de fons                               | 27.722.649        | 56.728.581        | Total origen de fons                              | 15.535.073        | 36.538.894        |
|                                                         |                   |                   | Disminució del capital circulant                  | 12.187.576        | 20.189.687        |
| <b>Total</b>                                            | <b>27.722.649</b> | <b>56.728.581</b> | <b>Total</b>                                      | <b>27.722.649</b> | <b>56.728.581</b> |

**UNIVERSITAT POLITÈCNICA DE CATALUNYA**  
Memòria de l'exercici 2007

**28. Altres documents relacionats amb l'estat de liquidació del pressupost**

28.1 Operacions extrapressupostàries

28.1.1 Deutors per operacions extrapressupostàries

Els saldos deutors per operacions extrapressupostàries al 31 de desembre de 2007 i 2006 han estat els següents (expressat en euros):

| Comptes deutors                               | Saldo 01.01.07     | Ingressos         | Pagaments         | Saldo 31.12.07     |
|-----------------------------------------------|--------------------|-------------------|-------------------|--------------------|
| <b>Bestretes i préstecs concedits</b>         |                    |                   |                   |                    |
| Bestretes de Personal                         | (41.062)           | 212.639           | 304.318           | (132.741)          |
| Bestretes Vàries a justificar                 | (26.921)           | 8.266             | 5.266             | (23.921)           |
| Bestretes a Centres (Antics Fons de Maniobra) | (53.325)           | 2.400             | 30.000            | (80.925)           |
| Bestretes UPCNET                              | (391.259)          | 185.200           | 185.200           | (391.259)          |
| Bestretes Edicions UPC                        | (138.721)          | 0                 |                   | (138.721)          |
| Fundació Politècnica Catalunya                | (223)              | 0                 | 0                 | (223)              |
| Parc Mediterrani de Tecnologia                | (186.856)          | 0                 | 0                 | (186.856)          |
| Avançades per compres o serveis               | (20.042)           | 10.665            | 13.723            | (23.099)           |
| Préstec a empreses                            | (92.154)           | 30.000            | 0                 | (62.154)           |
| <b>Crèdits a llarg Termini</b>                | <b>(120.656)</b>   | <b>0</b>          | <b>0</b>          | <b>(120.656)</b>   |
| <b>Dipòsits a curt termini</b>                |                    |                   |                   |                    |
| Valors de Renda fixa a curt termini           | (610.002)          | 82.804.000        | 82.194.000        | (2)                |
| Fiances Constituïdes a curt termini           | (6.745)            | 0                 | 0                 | (6.745)            |
| <b>Altres deutors no Pressupostaris</b>       |                    |                   |                   |                    |
| Comptes d'avançada CTT                        | 72.819             | 1.348.407         | 1.343.460         | 77.766             |
| Pagaments pendents de justificar              | (69.234)           | 14.855            | 9.438             | (63.817)           |
| Altres deutors                                | (1.845.573)        | 2.312.622         | 1.979.209         | (1.512.159)        |
| <b>Total comptes deutors</b>                  | <b>(3.529.953)</b> | <b>86.929.055</b> | <b>86.064.614</b> | <b>(2.665.512)</b> |

## UNIVERSITAT POLITÈCNICA DE CATALUNYA

### 28.1.2 Creditors per operacions extrapressupostàries

Els saldos creditors per operacions extrapressupostàries al 31 de desembre de 2007 i 2006 han estat els següents (expressat en euros):

| Comptes creditors                             | Saldo<br>01.01.07 | Ingressos         | Pagaments         | Saldo 31.12.07       |
|-----------------------------------------------|-------------------|-------------------|-------------------|----------------------|
| <b>Hisenda Pública Creditora per impostos</b> |                   |                   |                   |                      |
| Renda Persones Físiques                       | 4.897.044         | 37.093.723        | 36.938.501        | 5.052.266            |
| Retencions Judicials                          | 218               | -                 | -                 | 218                  |
| Impost del Valor Afegit                       | (2.164.331)       | 7.930.228         | 8.358.405         | (2.592.508)          |
| <b>Previsió Social</b>                        |                   |                   |                   |                      |
| Drets Passius                                 | 649.928           | 1.851.720         | 1.845.056         | 656.593              |
| Quota Obrera                                  | 1.267.175         | 5.101.325         | 5.105.005         | 1.263.495            |
| Muface i d'altres Mutualitats                 | 112.234           | 810.517           | 809.423           | 113.328              |
| Assegurança Escolar                           | (27.554)          | -                 | 27.574            | (55.128)             |
| Quota Patronal                                | 6.302.612         | 25.807.653        | 25.940.113        | 6.170.152            |
| <b>Partides pendents d'aplicació</b>          |                   |                   |                   |                      |
| De Projectes Europeus CTT                     | 2.594             | -                 | -                 | 2.594                |
| Ingressos pendents d'aplicació                | 446.979           | 67.716            | 33.505            | 481.190              |
| De Convenis de cooperació educativa           | 979.683           | 430.514           | 395.605           | 1.014.592            |
| Altres partides pendents d'aplicació CTT      | 697.171           | 2.376.836         | 2.345.805         | 728.201              |
| Diferències a regularitzar                    | 6.277             | 69.497            | 40.394            | 35.380               |
| Altres partides pendents d'aplicació          | 348               | -                 | 348               | -                    |
| <b>Altres comptes</b>                         |                   |                   |                   |                      |
| Comptes de perceptors CTT                     | 2.471             | 53.981            | 55.721            | 731                  |
| Fiances a curt Termini                        | (41.777)          | 10.200.130        | 189.314           | 9.969.040            |
| Cooperativa Abacus                            | 16.551            | 11.726            | 11.726            | 16.551               |
| Ingressos anticipats                          | 185.906           | -                 | 41.210            | 144.696              |
| Previsió Devolució Matrícula                  | 300.000           | 646.598           | 646.598           | 300.000              |
| Altres creditors no pressupostaris            | 5.193             | 3.004.996         | 6.334             | 3.003.854            |
| <b>Total comptes creditors</b>                | <b>13.638.722</b> | <b>95.457.160</b> | <b>82.790.638</b> | <b>26.305.245,16</b> |

- Els saldos d'IRPF, IVA i Seguretat Social corresponen a les retencions a compte, quotes a ingressar i cotitzacions dels últims mesos de 2007, les quals s'han ingressat en el primer trimestre del 2008.
- Des de l'exercici 2001 les cotitzacions a la Seguretat Social (quota patronal) es comptabilitzen com a pagades en el pressupost de l'exercici i es registra l'import pendent de pagar com a un creditor no pressupostari.

## UNIVERSITAT POLITÈCNICA DE CATALUNYA

### 28.2 Conciliació de l'Estalvi del compte del resultat economicopatrimonial de l'exercici 2006 i el romanent de tresoreria a 31 de desembre de 2007

|                                                                                              | En euros            |
|----------------------------------------------------------------------------------------------|---------------------|
| <b>ESTALVI DEL COMPTE DE RESULTAT</b>                                                        | <b>(1.248.688)</b>  |
| <b>Operacions pressupostàries no reflectides al compte del resultat economicopatrimonial</b> | <b>(12.250.439)</b> |
| Adquisicions i donacions per altes de l'immobilitzat                                         | (30.911.391)        |
| Bestreta reintegrable                                                                        | 4.276.038           |
| Altres subvencions de capital                                                                | 17.818.687          |
| Préstec a Fotònica (devolució)                                                               | 409.917             |
| Préstec a Fotònica (devolució)                                                               | (1.749.525)         |
| Devolució bestreta reintegrable                                                              | (1.749.525)         |
| Retorn bestreta FEDER                                                                        | (2.094.165)         |
| <b>Operacions comptables no reflectides a la liquidació pressupostària</b>                   | <b>5.339.129</b>    |
| Dotació amortització immobilitzat                                                            | 18.473.478          |
| Provisió per depreciació immobilitzat financer                                               | (93.129)            |
| Dotació provisió per insolvències                                                            | 114.739             |
| Despeses extraordinàries per baixes de l'immobilitzat                                        | 32.217              |
| Ajust immobilitzat per incorporació anys anteriors                                           | (4.428)             |
| Subvencions de recerca traspassades a resultats (de 130)                                     | (7.023.617)         |
| Subvencions de capital traspassades a resultats                                              | (10.050.941)        |
| Variació provisió pagues i vacances                                                          | 338.935             |
| Altres provisions per despeses de personal                                                   | (3.685.781)         |
| Provisió factures no comptabilitzades .                                                      | (283.347)           |
| Provisió transferències a realitzar                                                          | 199.786             |
| Periodificació de preus públics                                                              | 144.151             |
| Provisió premi de jubilació                                                                  | 661.326             |
| Periodificació d'ingressos per activitat CTT                                                 | 6.555.671           |
| Provisió interessos aplaçament parcs                                                         | 19.226              |
| Periodificació facturació ICFO                                                               | (59.157)            |
| Altres                                                                                       |                     |
| <b>Variació del romanent</b>                                                                 | <b>4.702.727</b>    |
| Romanent específic a 31.12.2006                                                              | 112.118.158         |
| Romanent específic a 31.12.2007                                                              | (107.415.431)       |
| <b>Romanent genèric de l'exercici</b>                                                        | <b>(3.457.271)</b>  |
| Romanent acumulat d'exercicis anteriors                                                      | (68.858.818)        |
| Total romanent genèric acumulat                                                              | (72.316.089)        |


## UNIVERSITAT POLITÈCNICA DE CATALUNYA

La documentació adjunta (pàgina 1 a 69) que inclou el balanç a 31 de desembre de 2007, el compte de resultat economicopatrimonial, l'estat de la liquidació del pressupost i la memòria corresponents a l'exercici 2007, han estat signats per la Gerència i el Rector de la Universitat.

Barcelona, a 30 d'abril de 2008



Rector de la Universitat Politècnica de Catalunya  
Excm. I Magn. Sr. Antoni Giró Roca



Gerenta de la Universitat Politècnica de Catalunya  
II·lma. Sra. Josefina Auladell Baulenas