

**UNIVERSITAT POLITÈCNICA  
DE CATALUNYA**

Comptes anuals a 31 de desembre de 2006

**INFORME D' AUDITORIA DE COMPTES ANUALS**Al Consell Social de la **UNIVERSITAT POLITÈCNICA DE CATALUNYA**

1. Hem auditat els Comptes Anuals de **LA UNIVERSITAT POLITÈCNICA DE CATALUNYA** (en endavant "**la Universitat**"), a 31 de desembre de 2006, que comprenen el balanç de situació, el compte de resultats economicopatrimonial, l'estat de liquidació del pressupost i la memòria corresponents a l'exercici anual acabat en aquesta data, la formulació dels quals és responsabilitat de la gerència de la Universitat. La nostra responsabilitat és expressar una opinió sobre els esmentats Comptes Anuals en el seu conjunt, basada en el treball realitzat d'acord amb les normes d'auditoria que són d'aplicació en l'àmbit del sector públic i supletòriament per les normes d'auditoria generalment acceptades que requereixen l'examen, mitjançant la realització de proves selectives, de la verificació dels registres comptables i d'altra documentació necessària.
2. Els Comptes Anuals adjunts es presenten d'acord amb el Pla especial de comptabilitat pública per a les universitats públiques de Catalunya, de 3 de maig de 1999, i inclouen, a efectes comparatius, amb cadascuna de les partides del balanç de situació, del compte de resultats economicopatrimonial i del quadre de finançament, a més de les xifres de l'exercici 2006, les corresponents a l'exercici anterior. La nostra opinió es refereix exclusivament als Comptes Anuals de l'exercici 2006. Amb data 31 de maig de 2006 vàrem emetre el nostre informe d'auditoria dels Comptes Anuals de l'exercici 2005, en el que expressaren una opinió favorable.
3. Tal i com s'indica a la Nota 6 de la memòria adjunta, la Universitat manté participacions de control i influència en determinades entitats, presentant comptes anuals consolidades en document apart. Les comptes anuals adjuntes són les individuals de la Universitat.
4. Tal i com es mostra a la nota 2.1 de la memòria adjunta, la situació financera de la Universitat es delicada, essent el dèficit acumulat de 68.859 milers d'euros. Addicionalment la Universitat mostra un romanent de tresoreria afectat de 4.306 milers d'euros que hauria de ser classificat com a Romanent de tresoreria no afectat. Per tant, el dèficit acumulat es de 64.553 milers d'euros.
5. Segons la nostra opinió, els Comptes Anuals de l'exercici 2006 adjunts, expressen, en tots els aspectes significatius, la imatge fidel del patrimoni i de la situació financera de la **UNIVERSITAT POLITÈCNICA DE CATALUNYA** al 31 de desembre de 2006, del resultat de les operacions i dels recursos obtinguts i aplicats durant l'exercici anual acabat en aquesta data, i contenen la informació necessària i suficient per la seva interpretació i comprensió adequades, de conformitat amb principis i normes comptables del sector públic generalment acceptats, els quals guarden uniformitat amb els aplicats l'exercici anterior.

**BDO Audiberia**  
Ramón Roger Rull  
Soci-Auditor de Comptes

Barcelona, 31 de maig de 2007

COLLEGI  
DE CENSORS JURATS  
DE COMPTES  
DE CATALUNYAMembre exercent:  
**BDO AUDIBERIA**  
AUDITORES, S.L.Any 2007 Núm. 20/07/09942  
IMPORT COL-LEGAL: 85,00 EURAquest informe està subjecte a  
la taxa aplicable establerta a la  
Llei 44/2002 de 22 de novembre.

## Índex

---

I. Balanços al 31 de desembre de 2006 i 2005 .....	2
II. Comptes del resultat economicopatrimonial per als exercicis anuals finalitzats a 31 de desembre de 2006 i 2005 .....	3
III. Estat de la liquidació del pressupost de l'exercici 2006 (expressat en euros) .....	4
IV. Estat de les modificacions de crèdit l'exercici 2006 (expressat en euros) .....	21
V. Estat del romanent de tresoreria de l'exercici 2006 (expressat en euros) .....	30
1. Organització .....	31
2. Bases de presentació .....	33
2.1 Imatge fidel .....	33
2.2 Agrupació de partides .....	34
3. Criteris comptables .....	34
3.1 Criteris comptables aplicats al balanç i al compte del resultat economico-patrimonial .....	34
3.1.1 Immobilitzacions immaterials .....	34
3.1.2 Immobilitzacions materials .....	34
3.1.2.1 Criteris generals d'inclusió al balanç .....	34
3.1.2.2 Terrenys i construccions .....	35
3.1.2.3 Altres categories d'Immobilitzat material .....	35
3.1.2.4 Amortització de l'immobilitzat material .....	35
3.1.3 Immobilitzacions financeres permanents .....	36
3.1.3.1 Participacions en empreses del grup .....	36
3.1.3.2 Crèdits concedits .....	36
3.1.4 Existències .....	36
3.1.5 Deutors .....	36
3.1.6 Inversions financeres temporals .....	37
3.1.7 Ingressos a distribuir en diversos exercicis .....	37
3.1.8 Creditors .....	37
3.1.9 Ajustaments per periodificació .....	37
3.1.10 Ingressos i despeses .....	38
3.1.10.1 Ingressos .....	38
3.1.10.2 Despeses .....	38
3.1.11 Medi ambient .....	39
3.2 Criteris comptables aplicats a l'estat de liquidació del pressupost i documents relacionats .....	39
3.2.1 Reconeixement dels drets i de les obligacions .....	39
3.2.2 Ingressos .....	39
3.2.2.1 Preus públics .....	39
3.2.2.2 Prestació de serveis .....	40
3.2.2.3 Transferències i subvencions corrents .....	40
3.2.2.4 Ingressos patrimonials .....	40
3.2.2.5 Transferències i subvencions de capital .....	40
3.2.2.6 Actius financers .....	40
3.2.2.7 Passius financers .....	41
3.2.3 Despeses .....	41
3.2.3.1 Despeses de personal .....	41
3.2.3.2 Despeses de béns corrents i serveis .....	41
3.2.3.3 Despeses financeres .....	41
3.2.3.4 Transferències i subvencions corrents .....	42
3.2.3.5 Inversions reals .....	42
3.2.3.6 Passius financers .....	42
3.2.4 Romanent de tresoreria .....	42
4. Immobilitzacions immaterials .....	43
5. Immobilitzacions materials .....	44
6. Immobilitzat financer .....	46
6.1 INNOVA 31, SL .....	47
6.2 Parc Mediterrani de Tecnologia .....	47
6.3 UPCNet, SL .....	48
6.4 AIDIT, SL .....	48
6.5 Edicions UPC, SL .....	48

6.6	Societat Catalana d'Inversió en Empreses de Base Tecnològica SA (INVERTEC, SA)	49
6.7	Fundació Politècnica de Catalunya	49
6.8	Saldos a cobrar i a pagar amb entitats vinculades	49
7.	Deutors a llarg termini	50
8.	Deutors per drets reconeguts	51
9.	Inversions financeres temporals	52
10.	Tresoreria	53
11.	Fons propis	53
12.	Ingressos a distribuir en diversos exercicis	54
13.	Provisions per a riscos i despeses	54
14.	Creditors a llarg termini	55
15.	Creditors a curt termini	56
15.1	Creditors	56
15.1.1	Creditors pressupostaris	57
15.1.2	Administracions Públiques	57
15.1.3	Altres creditors no pressupostaris	58
16.	Ajustaments per periodificació	58
17.	Transaccions amb entitats vinculades	60
18.	Vendes i prestacions de serveis	60
19.	Altres ingressos de gestió ordinària	60
20.	Transferències i subvencions (ingressos)	60
21.	Beneficis i ingressos extraordinaris	61
22.	Despeses de personal	61
23.	Transferències i subvencions (Despeses)	62
24.	Pèrdues i despeses extraordinàries	62
25.	Honoraris d'auditoria	62
26.	Medi ambient	63
27.	Quadres de finançament	63
27.1	Variació capital circulant	63
27.2	Ajustaments a realitzar per a arribar als recursos procedents d'operacions de gestió	63
28.	Altres documents relacionats amb l'estat de liquidació del pressupost	65
28.1	Operacions extrapressupostàries	65
28.1.1	Deutors per operacions extrapressupostàries	65
28.1.2	Creditors per operacions extrapressupostàries	66
28.2	Conciliació de l'Estalvi del compte del resultat economicopatrimonial de l'exercici 2005 i el romanent de tresoreria a 31 de desembre de 2006	67

## UNIVERSITAT POLITÈCNICA DE CATALUNYA

I. Balanços al 31 de desembre de 2006 i 2005  
(expressats en euros)

ACTIU	2006	2005	Notes	PASSIU	2006	2005	Notes
<b>Immobilitzat</b>	<b>297.035.120</b>	<b>272.896.047</b>		<b>Fons propis</b>	<b>19.314.580</b>	<b>40.485.931</b>	11
Immobilitzat immaterial	259.869	178.468	4	Patrimoni	37.033.736	57.348.269	
Immobilitzat material	272.965.924	269.240.374	5	Patrimoni lliurat en cessió	(3.485.271)	(939.335)	
Immobilitzat financer	2.051.120	1.940.211	6	Patrimoni rebut en cessió	4.391.451	4.391.451	
Deutors a llarg termini	21.758.207	1.536.994	7	Resultat de l'exercici	(18.625.336)	(20.314.454)	
<b>Deutors per drets reconeguts</b>	<b>68.894.570</b>	<b>61.206.720</b>	8	<b>Ingressos a distribuir en diversos exercicis</b>	<b>141.802.289</b>	<b>137.408.986</b>	12
<b>Inversions financeres temporals</b>	<b>610.002</b>	<b>4.155.002</b>	9	<b>Provisions per a riscos i despeses</b>	<b>7.569.053</b>	<b>6.973.264</b>	13
<b>Tresoreria</b>	<b>13.195.875</b>	<b>2.538.247</b>	10	<b>Creditors a llarg termini</b>	<b>38.861.895</b>	<b>18.730.250</b>	14
				<b>Creditors a curt termini</b>	<b>60.220.665</b>	<b>53.263.155</b>	15
				Creditors pressupostaris	27.297.197	20.977.619	
				Administracions públiques	11.037.327	10.081.723	
				Altres creditors no pressupostaris	21.886.141	22.203.813	
				<b>Ajustaments per periodificació</b>	<b>111.967.085</b>	<b>83.934.430</b>	16
<b>TOTAL ACTIU</b>	<b>379.735.567</b>	<b>340.796.016</b>		<b>TOTAL PASSIU</b>	<b>379.735.567</b>	<b>340.796.016</b>	

## UNIVERSITAT POLITÈCNICA DE CATALUNYA

II. Comptes del resultat economicopatrimonial per als exercicis anuals finalitzats a 31 de desembre de 2006 i 2005  
(expressats en euros)

DESPESES	2006	2005	Notes	INGRESSOS	2006	2005	Notes
<b>Despeses de funcionament</b>	<b>266.913.972</b>	<b>242.248.710</b>		<b>Vendes i prestacions de serveis</b>	<b>41.166.852</b>	<b>37.497.414</b>	18
Despeses de personal	190.948.831	175.155.861	22	<b>Altres ingressos de gestió ordinària</b>	<b>36.040.283</b>	<b>31.294.362</b>	19
Sous i salaris	167.527.035	150.951.202		Preus públics de matrícula i taxes	29.692.556	28.277.524	
Cotitzacions social	23.421.796	24.204.659		Cànon, lloguers i fòrums	6.151.425	2.804.920	
Dotació d'amortització de l'immobilitzat	16.570.651	16.007.485	4 i 5	Interessos	222.039	80.064	
Altres despeses de gestió	59.247.844	50.771.987		Altres ingressos	(25.737)	131.854	
Despeses financeres	146.646	313.377		<b>Transferències i subvencions</b>	<b>183.766.552</b>	<b>154.689.063</b>	20
<b>Transferències i subvencions</b>	<b>17.759.311</b>	<b>8.550.581</b>	23	<b>Beneficis i ingressos extraordinaris</b>	<b>8.068.211</b>	<b>9.201.008</b>	21
<b>Pèrdues i despeses extraordinàries</b>	<b>2.993.951</b>	<b>2.197.010</b>	24				
<b>Estalvi</b>				<b>Desestalvi</b>	<b>(18.625.336)</b>	<b>(20.314.454)</b>	

## UNIVERSITAT POLITÈCNICA DE CATALUNYA

### III. Estat de la liquidació del pressupost de l'exercici 2006 (expressat en euros)

<b>DRETS LIQUIDATS DE L'EXERCICI</b>		<b>302.644.485</b>
Cap. 3r	Taxes i altres ingressos	68.432.216
Cap. 4t	Transferències corrents	163.408.316
Cap. 5è	Ingressos patrimonials	921.282
Cap. 7è	Transferències de capital	48.108.678
Cap. 8è	Actius financers (romanents)	-1.860.079
Cap. 9è	Passius financers	23.634.072
<b>OBLIGACIONS CONTRETES DE L'EXERCICI</b>		<b>289.989.540</b>
Cap. 1r	Remuneracions de personal	155.044.510
Cap. 2n	Despeses corrents	45.972.966
Cap. 3r	Despeses financeres	208.554
Cap. 4t	Transferències corrents	5.841.512
Cap. 6è	Inversions reals	82.232.651
Cap. 8è	Adquisició d'accions	38.927
Cap. 9è	Passius financers	650.420
<b>DRETS LIQUIDATS - OBLIGACIONS CONTRETES</b>		<b>12.654.945</b>
	Romanent Exercici 2005 no incorporat com a drets liquidats	86.483.764
<b>LIQUIDACIÓ DE L'EXERCICI</b>		<b>99.138.709</b>
	Romanent específic 2006	112.118.158
<b>DÈFICIT EXERCICI 2006</b>		<b>-12.979.450</b>
<b>DÈFICIT ACUMULAT FINS 2005</b>		<b>-55.879.368</b>
<b>TOTAL DÈFICIT ACUMULAT AL 2006</b>		<b>-68.858.818</b>

## UNIVERSITAT POLITÈCNICA DE CATALUNYA

### III-1 Liquidació del pressupost d'ingressos 2006 (expressat en euros)

Classificació econòmica	(1)	(2)	(3) (1+2)	(4)	(5) (4-3)
	Inicial	Total Modificacions	Pressupost Total	Drets Liquidats	Estat d'execució
30900 Taxes de secretaria	1.052.241,00	-	1.052.241,00	899.596,16	-152.644,84
31210 Preus de matrícula	19.885.074,00	30.395,94	19.915.469,94	20.492.298,67	576.828,73
31220 Becaris MEC	3.439.654,00	-	3.439.654,00	2.913.375,94	-526.278,06
31230 Matricules d'escoles adscrites	435.406,00	-	435.406,00	448.113,33	12.707,33
31240 Doctorat	1.562.614,00	287.842,00	1.850.456,00	1.627.746,39	-222.709,61
31270 Titulacions pròpies.	1.792.307,00	-1.270.024,16	522.282,84	294.599,47	-227.683,37
31280 Programes oficials de postgrau	1.400.000,00	-	1.400.000,00	-	-1.400.000,00
31910 COU-PAAU i Batxillerat reforma	420.000,00	-44.990,98	375.009,02	375.009,02	-
32919 Convenis, cursos i serveis del CTT	22.161.400,00	1.605.380,73	23.766.780,73	23.766.780,73	-
32920 Overhead CTT	4.387.641,00	-	4.387.641,00	4.544.545,63	156.904,63
32930 Convenis de cooperació educativa	3.560.922,00	158.558,13	3.719.480,13	3.719.480,13	-
32940 Altres cursos	140.000,00	7.248,37	147.248,37	147.248,37	-
32950 Cursos i serveis UE	1.177.110,00	108.010,03	1.285.120,03	1.285.120,03	-
32960 Altres serveis	10.469,00	2.182.678,97	2.193.147,97	2.193.147,97	-
33000 Venda publicacions pròpies i altres bens	164.137,00	8.834,33	172.971,33	172.971,33	-
33010 Venda d'actius	3.200.000,00	-	3.200.000,00	-	-3.200.000,00
38000 Reinteguments d'exercicis tancats	-	95.079,93	95.079,93	95.079,93	-
39910 Repercussió de costos	900.000,00	579.682,25	1.479.682,25	1.479.682,25	-
39920 Ràpels de compres	6.010,00	-1.037,03	4.972,97	4.972,97	-
39930 Altres ingressos	1.845.800,00	301.565,34	2.147.365,34	3.972.447,85	1.825.082,51
39940 Ingressos extraordinaris	1.000.000,00	-	1.000.000,00	-	-1.000.000,00
<b>TOTAL CAPÍTOL 3</b>	<b>68.540.785,00</b>	<b>4.049.223,85</b>	<b>72.590.008,85</b>	<b>68.432.216,17</b>	<b>-4.157.792,68</b>



## UNIVERSITAT POLITÈCNICA DE CATALUNYA

### III-1 Liquidació del pressupost d'ingressos 2006 (expressat en euros)

Classificació econòmica	(1)	(2)	(3) (1+2)	(4)	(5) (4-3)
	Inicial	Modificacions Totals	Pressupost Total	Drets Liquidats	Estat d'execució
40110 Transferències diverses de l'Estat	3.676.953,00	1.245.326,67	4.922.279,67	4.922.279,67	-
40119 Projectes de recerca MEC (CTT)	-	260.787,97	260.787,97	260.787,97	-
40120 Projectes MEC. Overhead	1.440.000,00	-	1.440.000,00	2.268.636,22	828.636,22
40130 Per a programes d'intercanvi	204.000,00	192.744,82	396.744,82	396.744,82	-
40140 Ajut per l'activitat docent (EEES)	1.000.000,00	-	1.000.000,00	-	-1.000.000,00
41100 D'Organismes autònoms administratius	30.302,00	48.944,00	79.246,00	79.246,00	-
41200 D'altres organismes públics	7.992.231,00	927.664,87	8.919.895,87	8.919.895,87	-
45200 De la Generalitat. Atencions ordinàries	130.029.722,00	33.000,00	130.062.722,00	119.797.162,00	-10.265.560,00
45310 Generalitat. Atenc. extraord. càrrega financera	-	-	-	-	-
45320 Generalitat. Atenc. extraord. altres aportacions	5.220.445,00	3.000,00	5.223.445,00	9.808.013,60	4.584.568,60
45500 De la Generalitat. Altres transferències	5.309.177,00	6.337,50	5.315.514,50	5.362.022,46	46.507,96
45519 De la Generalitat. Altres transferències CTT	-	2.662.760,51	2.662.760,51	2.662.760,51	-
46000 D'ens territorials	-	99.967,39	99.967,39	99.967,39	-
46009 D'ens territorials. CTT	-	214.552,61	214.552,61	214.552,61	-
47009 D'Empreses Privades. CTT	-	1.991.184,34	1.991.184,34	1.991.184,34	-
47010 D'Empreses Privades	789.706,00	1.044.768,47	1.834.474,47	2.067.235,77	232.761,30
47020 Aportació d'ens vinculats a la UPC	1.050.000,00	114.274,88	1.164.274,88	114.274,88	-1.050.000,00
47021 Aportació d'ens vinculats a la recerca	750.000,00	-	750.000,00	-	-750.000,00
47030 Càtedres d'Empresa	500.000,00	110.940,00	610.940,00	324.130,00	-286.810,00
47039 Càtedres d'Empresa CTT	1.368.290,00	-314.703,51	1.053.586,49	1.053.586,49	-
48000 Estudiants i personal UPC per cooperació	108.000,00	10.572,14	118.572,14	118.572,14	-
49000 De la Unió Europea	930.752,00	1.992.511,15	2.923.263,15	2.923.263,15	-
49009 De la Unió Europea. CTT	-	24.000,00	24.000,00	24.000,00	-
<b>TOTAL CAPITOL 4</b>	<b>160.399.578,00</b>	<b>10.668.633,81</b>	<b>171.068.211,81</b>	<b>163.408.315,89</b>	<b>-7.659.895,92</b>

## UNIVERSITAT POLITÈCNICA DE CATALUNYA

### III-1 Liquidació del pressupost d'ingressos 2006 (expressat en euros)

Classificació econòmica	(1)	(2)	(3) (1+2)	(4)	(5) (4-3)
	Inicial	Total Modificacions	Pressupost Total	Drets Liquidats	Estat d'execució
52000 Interessos de comptes corrents	40.000,00	96.393,15	136.393,15	136.393,15	-
52100 Interessos d'altres inversions financeres	33.400,00	52.193,92	85.593,92	85.593,92	-
54000 Lloguer d'instal·lacions	461.500,00	55.177,21	516.677,21	516.677,21	-
55000 Cànon per concessions administratives	124.586,00	58.032,03	182.618,03	182.618,03	-
55100 Altres concessions i aprofitaments	12.000,00	-12.000,00	-	-	-
<b>TOTAL CAPITOL 5</b>	<b>671.486,00</b>	<b>249.796,31</b>	<b>921.282,31</b>	<b>921.282,31</b>	<b>-</b>

Classificació econòmica	(1)	(2)	(3) (1+2)	(4)	(5) (4-3)
	Inicial	Total Modificacions	Pressupost Total	Drets Liquidats	Estat d'execució
70119 Del MEC -CICYT per projectes CTT	11.170.000,00	3.537.325,83	14.707.325,83	14.707.325,83	-
70130 Del Ministeri d'Indústria	1.937.037,00	-	1.937.037,00	-	-1.937.037,00
75100 De la Generalitat per a projectes	2.214.688,00	97.602,80	2.312.290,80	3.811.175,80	1.498.885,00
75109 De la Generalitat per a projectes de recerca diversos	3.000.000,00	-1.236.430,28	1.763.569,72	1.763.569,72	-
75300 De la Generalitat per a inversions	14.484.145,00	-2.758.738,44	11.725.406,56	11.319.406,56	-406.000,00
75310 De la Generalitat fer factor de territorialitat	2.500.000,00	-	2.500.000,00	370.000,00	-2.130.000,00
76000 D'ens territorials	-	1.470.000,00	1.470.000,00	1.470.000,00	-
77000 D'empreses privades	-	84.539,38	84.539,38	84.539,38	-
77200 De la Diputació de Barcelona	2.000.000,00	101.713,88	2.101.713,88	101.713,88	-2.000.000,00
79010 D'altres projectes europeus	-	-	-	-	-
79019 De la Unió Europea per al CTT	9.620.000,00	3.879.197,12	13.499.197,12	13.499.197,12	-
79020 Subvencions Fons FEDER	2.635.177,00	-1.653.427,53	981.749,47	981.749,47	-
<b>TOTAL CAPITOL 7</b>	<b>49.561.047,00</b>	<b>3.521.782,76</b>	<b>53.082.829,76</b>	<b>48.108.677,76</b>	<b>-4.974.152,00</b>

## UNIVERSITAT POLITÈCNICA DE CATALUNYA

### III-1 Liquidació del pressupost d'ingressos 2006 (expressat en euros)

Classificació econòmica	(1) Inicial	(2) Total Modificacions	(3) (1+2) Pressupost Total	(4) Drets Liquidats	(5) (4-3) Estat d'execució
87000 Romanents de tresoreria	-	28.754.692,82	28.754.692,82	-1.849.702,88	-30.604.395,70
87100 Variació de romanents	-	-10.375,97	-10.375,97	-10.375,97	-
<b>TOTAL CAPÍTOL 8</b>	-	<b>28.744.316,85</b>	<b>28.744.316,85</b>	<b>-1.860.078,85</b>	<b>-30.604.395,70</b>

Classificació econòmica	(1) Inicial	(2) Total Modificacions	(3) (1+2) Pressupost Total	(4) Drets Liquidats	(5) (4-3) Estat d'execució
92000 Bestretes reemborsables	13.128.822,00	10.505.249,70	23.634.071,70	23.634.071,70	-
<b>TOTAL CAPÍTOL 9</b>	<b>13.128.822,00</b>	<b>10.505.249,70</b>	<b>23.634.071,70</b>	<b>23.634.071,70</b>	<b>-</b>

Classificació econòmica	(1) Inicial	(2) Total Modificacions	(3) (1+2) Pressupost Total	(4) Drets Liquidats	(5) (4-3) Estat d'execució
<b>CAP. 3. TAXES I ALTRES INGRESSOS</b>	<b>68.540.785,00</b>	<b>4.049.223,85</b>	<b>72.590.008,85</b>	<b>68.432.216,17</b>	<b>-4.157.792,68</b>
<b>CAP. 4. TRANSFERÈNCIES CORRENTS</b>	<b>160.399.578,00</b>	<b>10.668.633,81</b>	<b>171.068.211,81</b>	<b>163.408.315,89</b>	<b>-7.659.895,92</b>
<b>CAP. 5. INGRESSOS PATRIMONIALS</b>	<b>671.486,00</b>	<b>249.796,31</b>	<b>921.282,31</b>	<b>921.282,31</b>	<b>-</b>
<b>CAP. 7. TRANSFERÈNCIES DE CAPITAL</b>	<b>49.561.047,00</b>	<b>3.521.782,76</b>	<b>53.082.829,76</b>	<b>48.108.677,76</b>	<b>-4.974.152,00</b>
<b>CAP. 8. ACTIUS FINANCERS</b>	<b>-</b>	<b>28.744.316,85</b>	<b>28.744.316,85</b>	<b>-1.860.078,85</b>	<b>-30.604.395,70</b>
<b>CAP. 9. PASSIUS FINANCERS</b>	<b>13.128.822,00</b>	<b>10.505.249,70</b>	<b>23.634.071,70</b>	<b>23.634.071,70</b>	<b>-</b>
<b>TOTAL PRESSUPOST D'INGRESSOS 2006</b>	<b>292.301.718,00</b>	<b>57.739.003,28</b>	<b>350.040.721,28</b>	<b>302.644.484,98</b>	<b>-47.396.236,30</b>

## UNIVERSITAT POLITÈCNICA DE CATALUNYA

### III-2 Liquidació del pressupost de despeses 2006 (expressat en euros)

Classificació Econòmica	(1)	(2)	(3) (1+2)	(4)	(5) (3-4)
	Pressupost Inicial	Total Modificacions	Pressupost Definitiu	Retingut	Saldo Pressupostari
10110 Càrrecs Acadèmics	787.977,00	<b>-52.800,82</b>	<b>735.176,18</b>	735.176,18	-
10410 Complement de càrrecs acadèmics	512.095,00	<b>58.466,45</b>	<b>570.561,45</b>	570.561,45	-
12010 Retribucions bàsiques docents	29.050.248,00	<b>-838.886,00</b>	<b>28.211.362,00</b>	27.599.775,30	<b>611.586,70</b>
12020 Retribucions complementàries docents	36.108.092,00	<b>-447.555,13</b>	<b>35.660.536,87</b>	33.957.066,69	<b>1.703.470,18</b>
12110 Retribucions bàsiques del PAS	9.204.149,00	<b>-527.625,79</b>	<b>8.676.523,21</b>	8.462.720,75	<b>213.802,46</b>
12120 Retribucions complementàries del PAS	10.804.870,00	<b>359.770,27</b>	<b>11.164.640,27</b>	11.164.640,27	-
13010 Retribucions bàsiques personal investigador	1.938.500,00	<b>-422.869,99</b>	<b>1.515.630,01</b>	1.515.630,01	-
13020 Retribucions complementàries personal investigador	-	<b>351.219,19</b>	<b>351.219,19</b>	351.219,19	-
13110 Retribucions bàsiques PAS laboral	19.400.653,00	<b>-385.822,05</b>	<b>19.014.830,95</b>	19.014.830,95	-
13120 Retribucions complementàries PAS laboral	3.695.362,00	<b>2.795.874,28</b>	<b>6.491.236,28</b>	5.334.314,22	<b>1.156.922,06</b>
13210 Retribucions bàsiques pers. docent i investigador	6.716.456,00	<b>1.377.580,52</b>	<b>8.094.036,52</b>	8.094.036,52	-
13220 Retribucions complem. pers. docent i investigador	3.616.553,00	<b>1.467.395,61</b>	<b>5.083.948,61</b>	5.083.948,61	-
14010 Retribucions bàsiques docents pers. contractat	2.236.442,00	<b>-91.434,53</b>	<b>2.145.007,47</b>	2.145.007,47	-
14020 Retribucions complementàries docents contractats	1.326.551,00	<b>249.971,75</b>	<b>1.576.522,75</b>	1.576.522,75	-
16000 Quotes Socials.	17.385.510,00	<b>1.129.505,29</b>	<b>18.515.015,29</b>	18.515.015,29	-
<b>SUBTOTAL CAPITOL 1</b>	<b>142.783.458,00</b>	<b>5.022.789,05</b>	<b>147.806.247,05</b>	<b>144.120.465,65</b>	<b>3.685.781,40</b>
17010 Pagaments FPC	3.188.032,00	<b>-487.586,75</b>	<b>2.700.445,25</b>	2.700.445,25	-
17020 Altres repercussions costos de personal	-	<b>653.629,96</b>	<b>653.629,96</b>	653.629,96	-
17200 Consorci EUETIB-UPC	3.975.559,00	<b>954.157,76</b>	<b>4.929.716,76</b>	4.929.716,76	-
17300 Nòmines ICT	-	<b>74.988,02</b>	<b>74.988,02</b>	71.028,05	<b>3.959,97</b>
17500 Programa "Ramón y Cajal"	2.714.863,00	<b>436.941,62</b>	<b>3.151.804,62</b>	1.663.615,31	<b>1.488.189,31</b>
17510 Fons Social	160.000,00	-	<b>160.000,00</b>	39.355,93	<b>120.644,07</b>
17520 Juan de la Cierva	587.502,00	<b>414.778,58</b>	<b>1.002.280,58</b>	315.482,71	<b>686.797,87</b>
17560 Pla de pensions	1.425.000,00	<b>-1.425.000,00</b>	-	-	-
17570 Personal Investigador en formació	-	<b>523.808,70</b>	<b>523.808,70</b>	523.808,70	-
17580 Beatriu de Pinós	-	<b>13.759,07</b>	<b>13.759,07</b>	13.759,07	-
17590 Joves doctores y invest.	-	<b>13.203,22</b>	<b>13.203,22</b>	13.203,22	-
<b>TOTAL CAPITOL 1</b>	<b>154.834.414,00</b>	<b>6.195.469,23</b>	<b>161.029.883,23</b>	<b>155.044.510,61</b>	<b>5.985.372,62</b>

## UNIVERSITAT POLITÈCNICA DE CATALUNYA

### III-2 Liquidació del pressupost de despeses 2006 (expressat en euros)

Classificació Econòmica	(1) Pressupost Inicial	(2) Total Modificacions	(3) (1+2) Pressupost Definitiu	(4) Retingut	(5) (3-4) Saldo Pressupostari
20001 Despeses de bens corrents	11.077.545,00	<b>4.667.995,78</b>	<b>15.745.540,78</b>	10.863.017,16	<b>4.882.523,62</b>
20210 Lloguer d'instal·lacions	180.302,00	<b>48.205,39</b>	<b>228.507,39</b>	228.507,39	-
20220 Lloguer d'ordinadors	100.000,00	<b>-94.452,98</b>	<b>5.547,02</b>	5.204,49	<b>342,53</b>
21200 Manteniment d'edificis	2.868.457,00	<b>122.791,81</b>	<b>2.991.248,81</b>	2.991.248,81	-
21700 Manteniment dels serveis informàtics	200.000,00	<b>-45.932,35</b>	<b>154.067,65</b>	146.882,77	<b>7.184,88</b>
21710 Manteniment d'equipaments informàtics	2.000.000,00	-	<b>2.000.000,00</b>	1.411.995,12	<b>588.004,88</b>
21900 Serveis UPCNET	-	<b>412.345,12</b>	<b>412.345,12</b>	412.345,11	<b>0,01</b>
22000 Material d'oficina	80.000,00	<b>-21.887,17</b>	<b>58.112,83</b>	58.112,83	-
22020 Material per assignatures semipresencials	45.000,00	<b>22.835,88</b>	<b>67.835,88</b>	63.247,42	<b>4.588,46</b>
22030 Adquisició fons bibliogràfics	1.215.457,00	<b>-9.349,12</b>	<b>1.206.107,88</b>	1.206.107,88	-
22060 Carpeta "La UPC t'informa"	252.710,00	<b>-3.075,70</b>	<b>249.634,30</b>	238.270,14	<b>11.364,16</b>
22061 Edició títols (Gestió Acadèmica)	194.156,00	<b>119.687,02</b>	<b>313.843,02</b>	223.843,02	<b>90.000,00</b>
22100 Subministraments energètics	3.165.377,00	<b>1.134,92</b>	<b>3.166.511,92</b>	4.440.486,19	<b>-1.273.974,27</b>
22140 Altres subministraments	85.000,00	<b>-38.754,50</b>	<b>46.245,50</b>	46.245,50	-
22200 Telèfon i línies informàtiques	1.600.000,00	<b>6.788,79</b>	<b>1.606.788,79</b>	910.701,24	<b>696.087,55</b>
22210 Correu i missatgeria	204.200,00	<b>-28.560,93</b>	<b>175.639,07</b>	175.639,07	-
22400 Primes d'assegurances	156.510,00	<b>4.986,81</b>	<b>161.496,81</b>	161.496,81	-
22500 Tributs i impostos	226.175,00	<b>84.073,59</b>	<b>310.248,59</b>	310.248,59	-
22520 Diferències canvi	-	-	-	-	-
22600 Actes acadèmics i de representació	61.604,00	<b>100.144,24</b>	<b>161.748,24</b>	161.748,24	-
22601 Eleccions als òrgans de govern	30.000,00	<b>-4.700,58</b>	<b>25.299,42</b>	25.299,42	-
22610 Gestió de titulacions pròpies	1.523.461,00	<b>-1.268.195,49</b>	<b>255.265,51</b>	210.192,77	<b>45.072,74</b>
22620 Formació de PDI i PAS	382.000,00	<b>15.919,77</b>	<b>397.919,77</b>	277.940,18	<b>119.979,59</b>
22630 Pla de formació del PAS	574.000,00	<b>-36.799,69</b>	<b>537.200,31</b>	308.477,63	<b>228.722,68</b>
22640 Comunicació Institucional i Promoció	221.000,00	<b>1.970,34</b>	<b>222.970,34</b>	176.195,07	<b>46.775,27</b>
22662 Convenis de cooperació educativa	616.170,00	<b>14.485,15</b>	<b>630.655,15</b>	629.609,92	<b>1.045,23</b>
22700 Treballs de neteja i vigilància	7.905.438,00	<b>-107.045,09</b>	<b>7.798.392,91</b>	7.798.392,91	-
22710 Gestió de tractament de residus	78.000,00	<b>-24.448,19</b>	<b>53.551,81</b>	53.551,81	-
22760 Encàrrec d'estudis i treballs tècnics	146.575,00	<b>203.892,44</b>	<b>350.467,44</b>	350.467,44	-
22761 Prevenció de Riscos Laborals	92.250,00	<b>-9.456,22</b>	<b>82.793,78</b>	52.793,78	<b>30.000,00</b>
22762 Elab. enquestes i encàrrecs seguim. activitats	25.500,00	<b>1.998,78</b>	<b>27.498,78</b>	27.498,78	-
22770 Treballs de serveis informàtics. UPCNET	6.600.400,00	-	<b>6.600.400,00</b>	5.653.670,04	<b>946.729,96</b>

## UNIVERSITAT POLITÈCNICA DE CATALUNYA

### III-2 Liquidació del pressupost de despeses 2006 (expressat en euros)

Classificació Econòmica	(1) Pressupost Inicial	(2) Total Modificacions	(3) (1+2) Pressupost Definitiu	(4) Retingut	(5) (3-4) Saldo Pressupostari
22800 Projectes d'intercanvi	247.000,00	<b>324.125,26</b>	<b>571.125,26</b>	119.725,09	<b>451.400,17</b>
22810 Impuls a la recerca	230.922,00	<b>82.694,37</b>	<b>313.616,37</b>	58.700,57	<b>254.915,80</b>
22811 Despeses planificació estratègica	-	<b>313.658,55</b>	<b>313.658,55</b>	185.143,81	<b>128.514,74</b>
22812 Actuacions complementàries pla RDI'2010	100.000,00	<b>-100.000,00</b>	-	-	-
22813 Protecció i valorització de la recerca	58.000,00	<b>1.200,00</b>	<b>59.200,00</b>	39.983,36	<b>19.216,64</b>
22814 Creació d'empreses de base tecnològica	283.700,00	<b>-283.700,00</b>	-	-	-
22815 Foment a l'esperit emprenedor	49.300,00	<b>-49.300,00</b>	-	-	-
22816 Gestió de projectes europeus	37.000,00	<b>-8.786,46</b>	<b>28.213,54</b>	28.213,54	-
22817 Altres accions de promoció de la recerca	25.000,00	-	<b>25.000,00</b>	25.000,00	-
22822 Material fungible programa Ramón y Cajal	85.000,00	<b>101.155,56</b>	<b>186.155,56</b>	61.772,28	<b>124.383,28</b>
22830 Mobilitat externa PDI i any sabàtic	450.000,00	<b>451.790,70</b>	<b>901.790,70</b>	245.064,52	<b>656.726,18</b>
22840 Programes de doctorat	22.500,00	<b>86.019,66</b>	<b>108.519,66</b>	56.020,37	<b>52.499,29</b>
22842 Accions específiques del doctorat	36.000,00	<b>18.514,38</b>	<b>54.514,38</b>	38.424,58	<b>16.089,80</b>
22844 Programa Internacional Graduate School Catalonia	-	<b>4.791,30</b>	<b>4.791,30</b>	192,87	<b>4.598,43</b>
22850 Semestralització i accés als estudis	-	<b>15.148,24</b>	<b>15.148,24</b>	10.007,95	<b>5.140,29</b>
22860 Avaluació, certificació i acreditació de programes	57.000,00	<b>5.320,88</b>	<b>62.320,88</b>	53.824,70	<b>8.496,18</b>
22861 Suport procés d'adaptació de l'act. docent a l'EEES	5.000,00	<b>284.379,37</b>	<b>289.379,37</b>	193.285,25	<b>96.094,12</b>
22870 Promoció dels estudis de la UPC	125.000,00	<b>116.887,96</b>	<b>241.887,96</b>	206.447,95	<b>35.440,01</b>
22880 Projectes específics	-	<b>3.604.300,06</b>	<b>3.604.300,06</b>	2.398.482,09	<b>1.205.817,97</b>
22890 Programes específics UPC	1.637.262,00	<b>274.211,86</b>	<b>1.911.473,86</b>	1.626.522,64	<b>284.951,22</b>
22930 Suport de l'ICE a la innovació docent	147.000,00	<b>-1.432,52</b>	<b>145.567,48</b>	84.920,20	<b>60.647,28</b>
22950 Suport a l'ensenyament basat en les TIC	-	<b>92.420,13</b>	<b>92.420,13</b>	66.141,39	<b>26.278,74</b>
22960 Projectes d'innovació docent	147.849,00	<b>213.436,11</b>	<b>361.285,11</b>	134.888,58	<b>226.396,53</b>
22970 Projectes per a la millora de la qualitat docent	70.000,00	<b>86.258,65</b>	<b>156.258,65</b>	68.046,56	<b>88.212,09</b>
23010 Comissió serveis i assistències a concursos	100.392,00	<b>67.530,55</b>	<b>167.922,55</b>	166.446,03	<b>1.476,52</b>
23020 Tribunals tesis doctorals	225.000,00	<b>-20.339,58</b>	<b>204.660,42</b>	197.333,02	<b>7.327,40</b>
23030 Tribunals de professorat	20.000,00	<b>-15.077,48</b>	<b>4.922,52</b>	4.922,52	-
23040 Gestió seguiment d'escoles adscrites	2.000,00	<b>-1.583,33</b>	<b>416,67</b>	416,67	-
23050 Tribunals de professorat. Habilitació LUC	100.000,00	<b>129.777,31</b>	<b>229.777,31</b>	91.092,11	<b>138.685,20</b>
29000 Nous espais, equipaments i instal·lacions	208.054,00	<b>-15.544,56</b>	<b>192.509,44</b>	192.509,44	-
<b>TOTAL CAPITOL 2</b>	<b>46.376.266,00</b>	<b>9.914.454,79</b>	<b>56.290.720,79</b>	<b>45.972.965,62</b>	<b>10.317.755,17</b>

## UNIVERSITAT POLITÈCNICA DE CATALUNYA

### III-2 Liquidació del pressupost de despeses 2006 (expressat en euros)

Classificació Econòmica	(1) Pressupost Inicial	(2) Total Modificacions	(3) (1+2) Pressupost Definitiu	(4) Retingut	(5) (3-4) Saldo Pressupostari
32000 Interessos de préstecs	-	<b>622.310,74</b>	<b>622.310,74</b>	-	<b>622.310,74</b>
32010 Despeses financeres dels comptes corrent	160.000,00	<b>-223,80</b>	<b>159.776,20</b>	77.383,82	<b>82.392,38</b>
32020 Despeses financeres dels avals bancaris	81.000,00	-	<b>81.000,00</b>	87.154,29	<b>-6.154,29</b>
32030 Despeses financeres per interessos de demora	44.016,00	-	<b>44.016,00</b>	44.015,55	<b>0,45</b>
<b>TOTAL CAPITOL 3</b>	<b>285.016,00</b>	<b>622.086,94</b>	<b>907.102,94</b>	<b>208.553,66</b>	<b>698.549,28</b>

Classificació Econòmica	(1) Pressupost Inicial	(2) Total Modificacions	(3) (1+2) Pressupost Definitiu	(4) Retingut	(5) (3-4) Saldo Pressupostari
48100 Beques UPC de Recerca	840.000,00	<b>267.944,00</b>	<b>1.107.944,00</b>	840.846,59	<b>267.097,41</b>
48110 Col·laboració temporal d'estudiants	494.000,00	<b>-36.159,22</b>	<b>457.840,78</b>	457.840,78	-
48111 Col·lab. temp. estudiants suport biblioteques	158.012,00	<b>-3.927,01</b>	<b>154.084,99</b>	154.084,99	-
48120 Col·lab. temporal estudiants gestió acadèmica	43.000,00	<b>-4.398,42</b>	<b>38.601,58</b>	38.601,58	-
48121 Col·lab. temp. estudiants Factories de Recursos	51.300,00	<b>12.615,45</b>	<b>63.915,45</b>	63.915,45	-
48130 Consell estudiants i delegacions de centres	77.250,00	<b>-1.975,02</b>	<b>75.274,98</b>	75.274,98	-
48140 Col·laboracions suport activitats puntuals	90.000,00	<b>35.795,60</b>	<b>125.795,60</b>	125.795,60	-
48310 Ajuts activitats culturals i esportives	49.200,00	<b>-4.144,16</b>	<b>45.055,84</b>	45.055,84	-
48330 Ajuts per a les delegacions centres	18.450,00	<b>-3.455,47</b>	<b>14.994,53</b>	14.994,53	-
48340 Actuacions d'extensió universitària	12.300,00	<b>678,93</b>	<b>12.978,93</b>	12.978,93	-
48400 Foment de la mobilitat internacional	777.052,00	<b>1.234.382,96</b>	<b>2.011.434,96</b>	924.523,25	<b>1.086.911,71</b>
48510 A associacions de representació	10.000,00	<b>-100,00</b>	<b>9.900,00</b>	9.900,00	-
48520 Aportacions i quotes	400.000,00	<b>97.393,69</b>	<b>497.393,69</b>	497.393,69	-
48530 Associació d'amics UPC	-	<b>223.323,77</b>	<b>223.323,77</b>	172.002,87	<b>51.320,90</b>
48540 Servei orientació, assessorament pers. i voluntariat	-	<b>43.306,83</b>	<b>43.306,83</b>	-	<b>43.306,83</b>
48610 Programes CCD	329.754,00	<b>655.387,43</b>	<b>985.141,43</b>	474.535,54	<b>510.605,89</b>
48620 Programes de cooperació interuniversitàries	42.000,00	<b>199.121,42</b>	<b>241.121,42</b>	75.969,54	<b>165.151,88</b>
48800 Ajuts a estudiants de 3er. cicle	1.051.920,00	<b>-1.051.920,00</b>	-	-	-

## UNIVERSITAT POLITÈCNICA DE CATALUNYA

### III-2 Liquidació del pressupost de despeses 2006 (expressat en euros)

Classificació Econòmica	(1) Pressupost Inicial	(2) Total Modificacions	(3) (1+2) Pressupost Definitiu	(4) Retingut	(5) (3-4) Saldo Pressupostari
48810 Beques predoctorals de formació d'investigadors	-	<b>1.343.692,68</b>	<b>1.343.692,68</b>	1.315.344,55	<b>28.348,13</b>
48910 Ajuts personal UPC per a matrícules	432.600,00	<b>188,75</b>	<b>432.788,75</b>	285.528,85	<b>147.259,90</b>
48920 Beques centres adscrits	-	<b>256.924,52</b>	<b>256.924,52</b>	256.924,52	-
<b>TOTAL CAPITOL 4</b>	<b>4.876.838,00</b>	<b>3.264.676,73</b>	<b>8.141.514,73</b>	<b>5.841.512,08</b>	<b>2.300.002,65</b>

Classificació Econòmica	(1) Pressupost Inicial	(2) Total Modificacions	(3) (1+2) Pressupost Definitiu	(4) Retingut	(5) (3-4) Saldo Pressupostari
62010 Pla d'inversions edificis existents	506.701,00	<b>766.242,71</b>	<b>1.272.943,71</b>	768.063,83	<b>504.879,88</b>
62011 Compliment normativa	82.000,00	<b>224.185,11</b>	<b>306.185,11</b>	306.185,11	-
62012 Rehabilitació edificis	1.170.100,00	<b>-175.504,40</b>	<b>994.595,60</b>	936.649,95	<b>57.945,65</b>
62013 Accessibilitat	103.000,00	<b>-38.880,69</b>	<b>64.119,31</b>	39.889,31	<b>24.230,00</b>
62014 Estalvi energètic	60.000,00	<b>7.266,32</b>	<b>67.266,32</b>	65.965,44	<b>1.300,88</b>
62015 Sistemes electrònics seguretat	215.000,00	<b>87.638,11</b>	<b>302.638,11</b>	293.211,73	<b>9.426,38</b>
62016 Remodelacions funcionals	281.000,00	<b>1.801.500,07</b>	<b>2.082.500,07</b>	1.998.192,20	<b>84.307,87</b>
62017 Adequac. instal. i adaptació noves tecnologies	322.188,00	<b>1.025.406,94</b>	<b>1.347.594,94</b>	1.347.594,94	-
62018 Retolació d'espais	44.000,00	<b>69.153,50</b>	<b>113.153,50</b>	107.263,34	<b>5.890,16</b>
62019 Xarxa de veu i dades (troncal i local)	41.000,00	<b>186.938,76</b>	<b>227.938,76</b>	198.301,14	<b>29.637,62</b>
62040 Obres i equipament a l'ESAB	-	<b>142.623,16</b>	<b>142.623,16</b>	142.623,16	-
62050 Obres i equipaments Castelldefels	-	<b>5.274,04</b>	<b>5.274,04</b>	-	<b>5.274,04</b>
62100 Centres d'innovació	270.000,00	<b>56.011,41</b>	<b>326.011,41</b>	215.379,31	<b>110.632,10</b>
62120 Inversions FEDER	2.635.177,00	<b>-1.653.427,53</b>	<b>981.749,47</b>	981.749,46	<b>0,01</b>
62140 Inversions Tecnològiques	-	<b>67.951,29</b>	<b>67.951,29</b>	-	<b>67.951,29</b>
62180 Inversions en equipaments de les unitats	150.000,00	<b>16.468,34</b>	<b>166.468,34</b>	17.130,76	<b>149.337,58</b>
62181 Inversions en equipament docent	-	<b>13.096,75</b>	<b>13.096,75</b>	-	<b>13.096,75</b>
62182 Reposició mobiliari. SIRESA	228.389,00	-	<b>228.389,00</b>	228.389,00	-
62183 Renovació d'equipament docent	600.000,00	<b>786.272,56</b>	<b>1.386.272,56</b>	1.052.017,82	<b>334.254,74</b>
62184 Laboratori Comú d'Enginyeria Mecànica	16.633,00	<b>12.976,81</b>	<b>29.609,81</b>	9.805,86	<b>19.803,95</b>
62190 Inversions a curt termini	-	<b>182.726,00</b>	<b>182.726,00</b>	1.266,00	<b>181.460,00</b>
62200 Pla plurianual d'inversions TIC	1.050.000,00	<b>68.870,77</b>	<b>1.118.870,77</b>	984.271,74	<b>134.599,03</b>
62220 Projectes institucionals de software	1.885.270,00	<b>95.587,78</b>	<b>1.980.857,78</b>	1.315.954,62	<b>664.903,16</b>



## UNIVERSITAT POLITÈCNICA DE CATALUNYA

### III-2 Liquidació del pressupost de despeses 2006 (expressat en euros)

Classificació Econòmica	(1) Pressupost Inicial	(2) Total Modificacions	(3) (1+2) Pressupost Definitiu	(4) Retingut	(5) (3-4) Saldo Pressupostari
62400 Equipament científic i docent escoles adscrites	-	<b>103.461,28</b>	<b>103.461,28</b>	64.110,94	<b>39.350,34</b>
62500 Reposicions per sinistres	-	<b>82.977,36</b>	<b>82.977,36</b>	22.453,97	<b>60.523,39</b>
62600 Parcs científics i tecnològics de la UPC	13.128.822,00	<b>9.770.648,55</b>	<b>22.899.470,55</b>	10.278.858,25	<b>12.620.612,30</b>
62910 Centre de recursos de suport a la docència	-	<b>10.221,79</b>	<b>10.221,79</b>	10.221,79	-
62950 Projecte adequació edifici ETSEIB	7.630.248,00	<b>-4.929.592,18</b>	<b>2.700.655,82</b>	2.700.655,82	-
62960 Biblioteca ETSAB	1.000.000,00	<b>138.822,34</b>	<b>1.138.822,34</b>	1.119.688,97	<b>19.133,37</b>
62961 Biblioteca EUPM	-	<b>928.758,57</b>	<b>928.758,57</b>	490.000,00	<b>438.758,57</b>
62962 Hivernacle rec. Viladecans	-	<b>18.000,00</b>	<b>18.000,00</b>	18.000,00	-
62970 AO i altres inversions	978.703,00	<b>2.760.724,20</b>	<b>3.739.427,20</b>	1.431.020,59	<b>2.308.406,61</b>
62980 Campus de Castelldefels	-	<b>3.868.569,75</b>	<b>3.868.569,75</b>	3.384.594,19	<b>483.975,56</b>
62990 Modificacions PIU	-	<b>420.000,00</b>	<b>420.000,00</b>	322.209,71	<b>97.790,29</b>
63011 Inversió en Biblioteca Digital	733.075,00	<b>43.153,43</b>	<b>776.228,43</b>	738.540,71	<b>37.687,72</b>
63020 Inversions pla de seguretat i riscos laborals	500.000,00	<b>138.007,41</b>	<b>638.007,41</b>	404.677,37	<b>233.330,04</b>
63100 Instal·lació i posada en funcionament d'equips	60.000,00	-	<b>60.000,00</b>	14.534,56	<b>45.465,44</b>
63200 Projectes pluridisciplinaris del Pla medi ambient	254.500,00	<b>23.694,53</b>	<b>278.194,53</b>	272.517,62	<b>5.676,91</b>
64000 Activitats emprenedores	-	<b>339.840,74</b>	<b>339.840,74</b>	254.303,57	<b>85.537,17</b>
64109 Projectes DURSI CTT	1.800.000,00	<b>2.307.076,35</b>	<b>4.107.076,35</b>	1.456.670,76	<b>2.650.405,59</b>
64160 Projectes de recerca diversos	450.000,00	<b>1.195.626,84</b>	<b>1.645.626,84</b>	670.195,55	<b>975.431,29</b>
64209 Grups recerca CTT	600.000,00	<b>119.786,44</b>	<b>719.786,44</b>	681.158,94	<b>38.627,50</b>
64240 Infraestructura subvencionada per la DGR	-	<b>8.420,81</b>	<b>8.420,81</b>	-	<b>8.420,81</b>
64249 Infraestructura DGR CTT	600.000,00	<b>11.339.178,78</b>	<b>11.939.178,78</b>	1.037.881,97	<b>10.901.296,81</b>
64409 Càtedres empresa UPC21 CTT	1.368.290,00	<b>6.001.535,85</b>	<b>7.369.825,85</b>	599.703,61	<b>6.770.122,24</b>
64500 Convocatòries Generalitat (PQS)	2.113.412,00	<b>4.032.898,23</b>	<b>6.146.310,23</b>	1.684.422,64	<b>4.461.887,59</b>
64540 Estadies de becaris a l'estranger	-	<b>136.361,11</b>	<b>136.361,11</b>	113.978,29	<b>22.382,82</b>
64590 Àrees coneixement deficitari	-	<b>147.825,01</b>	<b>147.825,01</b>	147.825,01	-
64700 Altres actuacions de recerca	63.239,00	<b>28.818,90</b>	<b>92.057,90</b>	32.205,01	<b>59.852,89</b>
64909 Projectes europeus CTT	9.620.000,00	<b>6.467.553,53</b>	<b>16.087.553,53</b>	11.312.874,13	<b>4.774.679,40</b>
64919 Transferència tecnologia CTT	22.161.400,00	<b>19.658.338,47</b>	<b>41.819.738,47</b>	22.800.586,34	<b>19.019.152,13</b>
64929 Projectes MCYT i accions especials	11.170.000,00	<b>16.002.718,57</b>	<b>27.172.718,57</b>	9.083.714,80	<b>18.089.003,77</b>
64939 Bonificacions CTT material inventariable	100.000,00	<b>-24.858,39</b>	<b>75.141,61</b>	75.141,61	-
<b>TOTAL CAPITOL 6</b>	<b>83.992.147,00</b>	<b>84.886.946,08</b>	<b>168.879.093,08</b>	<b>82.232.651,44</b>	<b>86.646.441,64</b>

## UNIVERSITAT POLITÈCNICA DE CATALUNYA

### III-2 Liquidació del pressupost de despeses 2006 (expressat en euros)

Classificació Econòmica	(1) Pressupost Inicial	(2) Total Modificacions	(3) (1+2) Pressupost Definitiu	(4) Retingut	(5) (3-4) Saldo Pressupostari
87000 Romanents de tresoreria		- 54.635.846,47	-54.635.846,47	38.927,06	-54.674.773,53
<b>TOTAL CAPITOL 8</b>		- 54.635.846,47	-54.635.846,47	38.927,06	-54.674.773,53

Classificació Econòmica	(1) Pressupost Inicial	(2) Total Modificacions	(3) (1+2) Pressupost Definitiu	(4) Retingut	(5) (3-4) Saldo Pressupostari
91300 Amortització de préstecs	-	7.491.215,98	7.491.215,98	-	7.491.215,98
91400 Devolució préstecs Parcs Tecnològics	1.937.037,00	-	1.937.037,00	650.419,74	1.286.617,26
<b>TOTAL CAPITOL 9</b>	1.937.037,00	7.491.215,98	9.428.252,98	650.419,74	8.777.833,24

Classificació Econòmica	(1) Pressupost Inicial	(2) Total Modificacions	(3) (1+2) Pressupost Definitiu	(4) Retingut	(5) (3-4) Saldo Pressupostari
<b>CAP. 1 . REMUNERACIONS DE PERSONAL</b>	154.834.414,00	6.195.469,23	161.029.883,23	155.044.510,61	5.985.372,62
<b>CAP. 2 . DESPESES DE BENS CORRENTS I DE SERVEIS</b>	46.376.266,00	9.914.454,79	56.290.720,79	45.972.965,62	10.317.755,17
<b>CAP. 3 . DESPESES FINANCERES</b>	285.016,00	622.086,94	907.102,94	208.553,66	698.549,28
<b>CAP. 4 . TRANSFERÈNCIES CORRENTS</b>	4.876.838,00	3.264.676,73	8.141.514,73	5.841.512,08	2.300.002,65
<b>CAP. 6 . INVERSIONS</b>	83.992.147,00	84.886.946,08	168.879.093,08	82.232.651,44	86.646.441,64
<b>CAP. 8 . ACTIUS FINANCERS</b>	-	-54.635.846,47	-54.635.846,47	38.927,06	-54.674.773,53
<b>CAP. 9 . PASSIUS FINANCERS</b>	1.937.037,00	7.491.215,98	9.428.252,98	650.419,74	8.777.833,24
<b>TOTAL PRESSUPOST DESPESES 2006</b>	292.301.718,00	57.739.003,28	350.040.721,28	289.989.540,21	60.051.181,07

## UNIVERSITAT POLITÈCNICA DE CATALUNYA

III-3 Liquidació del pressupost 2006 – Pendent de cobrament (expressat en euros)

### Ingressos

	Estat de la liquiditat		
	Drets Liquidats	Cobrat	Pend. cobrament
<b>CAP. 3 TAXES I ALTRES INGRESSOS</b>	68.432.216,17	49.247.947,67	19.184.268,50
<b>CAP. 4 TRANSFERÈNCIES CORRENTS</b>	163.408.315,89	155.873.860,97	7.534.454,92
<b>CAP. 5 INGRESSOS PATRIMONIALS</b>	921.282,31	573.461,80	347.820,51
<b>CAP. 7 TRANSFERÈNCIES DE CAPITAL</b>	48.108.677,76	31.485.286,65	16.623.391,11
<b>CAP. 8 ACTIUS FINANCERS</b>	-1.860.078,85	-1.860.078,85	-
<b>CAP. 9 PASSIUS FINANCERS</b>	23.634.071,70	23.634.071,70	-
<b>TOTAL</b>	<b>302.644.484,98</b>	<b>258.954.549,94</b>	<b>43.689.935,04</b>

III-4 Liquidació del pressupost 2006 – Pendent de pagament (expressat en euros)

### Despeses

	Estat de la liquiditat		
	Total Contret	Pagat	Pend. pagament
<b>CAP. 1 REMUNERACIONS DE PERSONAL</b>	155.044.510,61	155.044.510,61	-
<b>CAP. 2 DESPESES DE BENS CORRENTS I DE SERVEIS</b>	45.972.965,62	36.054.242,17	9.918.723,45
<b>CAP. 3 DESPESES FINANCERES</b>	208.553,66	92.425,02	116.128,64
<b>CAP. 4 TRANSFERÈNCIES CORRENTS</b>	5.841.512,08	5.423.576,54	417.935,54
<b>CAP. 6 INVERSIONS</b>	82.232.651,44	66.668.712,42	15.563.939,02
<b>CAP. 8 ACTIUS FINANCERS</b>	38.927,06	38.927,06	-
<b>CAP. 9 PASSIUS FINANCERS</b>	650.419,74	650.419,74	-
<b>TOTAL</b>	<b>289.989.540,21</b>	<b>263.972.813,56</b>	<b>26.016.726,65</b>

## UNIVERSITAT POLITÈCNICA DE CATALUNYA

### III-5 Detall del romanent exercici 2006

Classificació Econòmica	Específic		
	Específic	CTT	Total
12010 Retribucions bàsiques docents	611.586,70	-	611.586,70
12020 Retribucions complementàries docents	1.703.470,18	-	1.703.470,18
12110 Retribucions bàsiques del PAS	213.802,46	-	213.802,46
13120 Retribucions complementàries PAS laboral	1.156.922,06	-	1.156.922,06
<b>SUBTOTAL CAPITOL 1</b>	<b>3.685.781,40</b>	<b>-</b>	<b>3.685.781,40</b>
17300 Nòmines ICT	3.959,97	-	3.959,97
17500 Programa "Ramón y Cajal"	1.488.189,31	-	1.488.189,31
17510 Fons Social	120.644,07	-	120.644,07
17520 Juan de la Cierva	686.797,87	-	686.797,87
<b>TOTAL CAPITOL 1</b>	<b>5.985.372,62</b>	<b>-</b>	<b>5.985.372,62</b>

Classificació Econòmica	Específic		
	Específic	CTT	Total
20001 Despeses de bens corrents	4.306.185,62	-	4.306.185,62
20220 Lloguer d'ordinadors	342,53	-	342,53
21700 Manteniment dels serveis informàtics	7.184,88	-	7.184,88
21900 Serveis UPCNET	0,01	-	0,01
22020 Material per assignatures semipresencials	4.588,46	-	4.588,46
22060 Carpeta "La UPC t'informa"	11.364,16	-	11.364,16
22061 Edició títols (Gestió Acadèmica)	90.000,00	-	90.000,00
22610 Gestió de titulacions pròpies	45.072,74	-	45.072,74
22630 Pla de formació del PAS	228.722,68	-	228.722,68
22640 Comunicació Institucional i Promoció	46.775,27	-	46.775,27
22662 Convenis de cooperació educativa	1.045,23	-	1.045,23
22761 Prevenció de Riscos Laborals	30.000,00	-	30.000,00
22800 Projectes d'intercanvi	451.400,17	-	451.400,17
22810 Impuls a la recerca	254.915,80	-	254.915,80
22811 Despeses planificació estratègica	128.514,74	-	128.514,74
22813 Protecció i valorització de la recerca	19.216,64	-	19.216,64
22822 Material fungible programa Ramón y Cajal	124.383,28	-	124.383,28
22830 Mobilitat externa PDI i any sabàtic	656.726,18	-	656.726,18
22840 Programes de doctorat	52.499,29	-	52.499,29
22842 Accions específiques del doctorat	16.089,80	-	16.089,80
22844 Programa Internacional Graduate School Catalonia	4.598,43	-	4.598,43
22850 Semestralització i accés als estudis	5.140,29	-	5.140,29
22860 Avaluació, certificació i acreditació de programes	8.496,18	-	8.496,18
22861 Suport procés d'adaptació de l'act. docent a l'EEES	96.094,12	-	96.094,12
22870 Promoció dels estudis de la UPC	35.440,01	-	35.440,01
22880 Projectes específics	1.205.817,97	-	1.205.817,97
22890 Programes específics UPC	284.951,22	-	284.951,22
22930 Suport de l'ICE a la innovació docent	60.647,28	-	60.647,28
22950 Suport a l'ensenyament basat en les TIC	26.278,74	-	26.278,74
22960 Projectes d'innovació docent	226.396,53	-	226.396,53
22970 Projectes per a la millora de la qualitat docent	88.212,09	-	88.212,09
23010 Comissió serveis i assistències a concursos	1.476,52	-	1.476,52
23020 Tribunals tesis doctorals	7.327,40	-	7.327,40
<b>TOTAL CAPITOL 2</b>	<b>8.525.904,26</b>	<b>-</b>	<b>8.525.904,26</b>

## UNIVERSITAT POLITÈCNICA DE CATALUNYA

### III-5 Detall del romanent exercici 2006

Classificació Econòmica	Específic		
	Específic	CTT	Total
32000 Interessos de préstecs	622.310,74	-	622.310,74
<b>TOTAL CAPITOL 3</b>	<b>622.310,74</b>	<b>-</b>	<b>622.310,74</b>

Classificació Econòmica	Específic		
	Específic	CTT	Total
48100 Beques UPC de Recerca	267.097,41	-	267.097,41
48400 Foment de la mobilitat internacional	1.086.911,71	-	1.086.911,71
48530 Associació d'amics UPC	51.320,90	-	51.320,90
48540 Servei orientació, assessorament pers. i voluntariat	43.306,83	-	43.306,83
48610 Programes CCD	510.605,89	-	510.605,89
48620 Programes de cooperació interuniversitària	165.151,88	-	165.151,88
48810 Beques predoctorals de formació d'investigadors	28.348,13	-	28.348,13
<b>TOTAL CAPITOL 4</b>	<b>2.152.742,75</b>	<b>-</b>	<b>2.152.742,75</b>

# UNIVERSITAT POLITÈCNICA DE CATALUNYA

## III-5 Detall del romanent exercici 2006

Classificació Econòmica	Específic		
	Específic	CTT	Total
62010 Pla d'inversions edificis existents	504.879,88	-	504.879,88
62012 Rehabilitació edificis	57.945,65	-	57.945,65
62013 Accessibilitat	24.230,00	-	24.230,00
62014 Estalvi energètic	1.300,88	-	1.300,88
62015 Sistemes electrònics seguretat	9.426,38	-	9.426,38
62016 Remodelacions funcionals	84.307,87	-	84.307,87
62018 Retolació d'espais	5.890,16	-	5.890,16
62019 Xarxa de veu i dades (troncal i local)	29.637,62	-	29.637,62
62050 Obres i equipaments Castelldefels	5.274,04	-	5.274,04
62100 Centres d'innovació	110.632,10	-	110.632,10
62120 Inversions FEDER	0,01	-	0,01
62140 Inversions Tecnològiques	67.951,29	-	67.951,29
62180 Inversions en equipaments de les unitats	149.337,58	-	149.337,58
62181 Inversions en equipament docent	13.096,75	-	13.096,75
62182 Reposició mobiliari. SIRESA	-	-	-
62183 Renovació d'equipament docent	334.254,74	-	334.254,74
62184 Laboratori Comú d'Enginyeria Mecànica	19.803,95	-	19.803,95
62200 Pla plurianual d'inversions TIC	134.599,03	-	134.599,03
62220 Projectes institucionals de software	335.938,97	-	335.938,97
62400 Equipament científic i docent escoles adscrites	39.350,34	-	39.350,34
62500 Reposicions per sinistres	60.523,39	-	60.523,39
62600 Parcs científics i tecnològics de la UPC	12.620.612,30	-	12.620.612,30
62960 Biblioteca ETSAB	19.133,37	-	19.133,37
62961 Biblioteca EUPM	438.758,57	-	438.758,57
62970 A0 i altres inversions	2.308.406,61	-	2.308.406,61
62980 Campus de Castelldefels	483.975,56	-	483.975,56
62990 Modificacions PIU	97.790,29	-	97.790,29
63011 Inversió en Biblioteca Digital	37.687,72	-	37.687,72
63020 Inversions pla de seguretat i riscos laborals	233.330,04	-	233.330,04
63100 Instal·lació i posada en funcionament d'equips	45.465,44	-	45.465,44
63200 Projectes pluridisciplinaris del Pla medi ambient	5.676,91	-	5.676,91
64000 Activitats emprenedores	85.537,17	-	85.537,17
64109 Projectes DURSI CTT	-	2.650.405,59	2.650.405,59
64160 Projectes de recerca diversos	975.431,29	-	975.431,29
64209 Grups recerca CTT	-	38.627,50	38.627,50
64240 Infraestructura subvencionada per la DGR	8.420,81	-	8.420,81
64249 Infraestructura DGR CTT	-	10.901.296,81	10.901.296,81
64409 Càtedres empresa UPC21 CTT	-	6.770.122,24	6.770.122,24
64500 Convocatòries Generalitat (PQS)	4.461.887,59	-	4.461.887,59
64540 Estadies de becaris a l'estranger	22.382,82	-	22.382,82
64700 Altres actuacions de recerca	59.852,89	-	59.852,89
64909 Projectes europeus CTT	-	4.774.679,40	4.774.679,40
64919 Transferència tecnologia CTT	-	19.019.152,13	19.019.152,13
64929 Projectes MCYT i accions especials	-	18.089.003,77	18.089.003,77
<b>TOTAL CAPITOL 6</b>	<b>23.892.730,01</b>	<b>62.243.287,44</b>	<b>86.136.017,45</b>

## UNIVERSITAT POLITÈCNICA DE CATALUNYA

### III-5 Detall del romanent exercici 2006

Classificació Econòmica	Específic		
	Específic	CTT	Total
87000 Romanents de tresoreria	1.204.594,58	-	1.204.594,58
<b>TOTAL CAPITOL 8</b>	<b>1.204.594,58</b>	<b>-</b>	<b>1.204.594,58</b>

Classificació Econòmica	Específic		
	Específic	CTT	Total
91300 Amortització de préstecs	7.491.215,98	-	7.491.215,98
<b>TOTAL CAPITOL 9</b>	<b>7.491.215,98</b>	<b>-</b>	<b>7.491.215,98</b>

Classificació Econòmica	Específic		
	Específic	CTT	Total
<b>CAP. 1 . REMUNERACIONS DE PERSONAL</b>	5.985.372,62	-	5.985.372,62
<b>CAP. 2 . DESPESES DE BENS CORRENTS I DE SERVEIS</b>	8.525.904,26	-	8.525.904,26
<b>CAP. 3 . DESPESES FINANCERES</b>	622.310,74	-	622.310,74
<b>CAP. 4 . TRANSFERÈNCIES CORRENTS</b>	2.152.742,75	-	2.152.742,75
<b>CAP. 6 . INVERSIONS</b>	23.892.730,01	62.243.287,44	86.136.017,45
<b>CAP. 8 . ACTIUS FINANCERS</b>	1.204.594,58	-	1.204.594,58
<b>CAP. 9 . PASSIUS FINANCERS</b>	7.491.215,98	-	7.491.215,98
<b>TOTAL PRESSUPOST DESPESES 2006</b>	<b>49.874.870,94</b>	<b>62.243.287,44</b>	<b>112.118.158,38</b>

## UNIVERSITAT POLITÈCNICA DE CATALUNYA

### IV. Estat de les modificacions de crèdit de l'exercici 2006 (expressat en euros)

Classificació Econòmica				Transferències de crèdit		Altres Modificacions	Pressupost Definitiu
	Pressupost Inicial	Romanents incorporats	Ampliacions de crèdit	Incrementos per transferència	Disminucions per transferència		
10110 Càrrecs Acadèmics	787.977,00	-	-	-	-	-52.800,82	<b>735.176,18</b>
10410 Complement de càrrecs acadèmics	512.095,00	-	-	-	-	58.466,45	<b>570.561,45</b>
12010 Retribucions bàsiques docents	29.050.248,00	-	-	-	-	-838.886,00	<b>28.211.362,00</b>
12020 Retribucions complementàries docents	36.108.092,00	228.350,00	348.335,07	144.221,62	-1.197,92	-1.167.263,90	<b>35.660.536,87</b>
12110 Retribucions bàsiques del PAS	9.204.149,00	-	-	150,00	-	-527.775,79	<b>8.676.523,21</b>
12120 Retribucions complementàries del PAS	10.804.870,00	207.652,00	-	24.738,74	-342,60	127.722,13	<b>11.164.640,27</b>
13010 Retribucions bàsiques personal investigador	1.938.500,00	-	-	-	-	-422.869,99	<b>1.515.630,01</b>
13020 Retribucions complementàries personal investig.	-	51.128,00	-	-	-	300.091,19	<b>351.219,19</b>
13110 Retribucions bàsiques PAS laboral	19.400.653,00	-	-	4.689,32	-	-390.511,37	<b>19.014.830,95</b>
13120 Retribucions complementàries PAS laboral	3.695.362,00	3.774.168,81	-	21.705,47	-	-1.000.000,00	<b>6.491.236,28</b>
13210 Retribucions bàsiques pers. docent i investigador	6.716.456,00	-	-	17.570,61	-	1.360.009,91	<b>8.094.036,52</b>
13220 Retribucions complem. pers. docent i investigador	3.616.553,00	-	1.410,00	37.576,53	-	1.428.409,08	<b>5.083.948,61</b>
14010 Retribucions bàsiques docents pers. contractat	2.236.442,00	-	-	-	-	-91.434,53	<b>2.145.007,47</b>
14020 Retribucions complementàries docents contractats	1.326.551,00	-	66.818,91	23.679,47	-694,99	160.168,36	<b>1.576.522,75</b>
16000 Quotes Socials.	17.385.510,00	252.232,00	382.443,83	1.583.365,88	-1.543.264,05	454.727,63	<b>18.515.015,29</b>
<b>SUBTOTAL CAPITOL 1</b>	<b>142.783.458,00</b>	<b>4.513.530,81</b>	<b>799.007,81</b>	<b>1.857.697,64</b>	<b>-1.545.499,56</b>	<b>-601.947,65</b>	<b>147.806.247,05</b>
17010 Pagaments FPC	3.188.032,00	-5.560,00	-	-	-	-482.026,75	<b>2.700.445,25</b>
17020 Altres repercussions costos de personal	-	-	651.054,33	-	-	2.575,63	<b>653.629,96</b>
17200 Consorci EUETIB-UPC	3.975.559,00	-	760.956,51	-	-	193.201,25	<b>4.929.716,76</b>
17300 Nòmines ICT	-	10.155,02	64.833,00	-	-	-	<b>74.988,02</b>
17500 Programa "Ramón y Cajal"	2.714.863,00	2.268.590,42	15.740,41	15.140,76	-	-1.862.529,97	<b>3.151.804,62</b>
17510 Fons Social	160.000,00	-	-	-	-	-	<b>160.000,00</b>
17520 Juan de la Cierva	587.502,00	410.393,02	42.314,77	-	-	-37.929,21	<b>1.002.280,58</b>
17560 Pla de pensions	1.425.000,00	-	-	-	-	-1.425.000,00	<b>-</b>
17570 Personal Investigador en formació	-	-	497.511,63	-	-	26.297,07	<b>523.808,70</b>
17580 Beatriu de Pinós	-	-	11.657,79	-	-	2.101,28	<b>13.759,07</b>
17590 Joves doctores y invest.	-	-	12.660,57	-	-	542,65	<b>13.203,22</b>
<b>TOTAL CAPITOL 1</b>	<b>154.834.414,00</b>	<b>7.197.109,27</b>	<b>2.855.736,82</b>	<b>1.872.838,40</b>	<b>-1.545.499,56</b>	<b>-4.184.715,70</b>	<b>161.029.883,23</b>



## UNIVERSITAT POLITÈCNICA DE CATALUNYA

### IV. Estat de les modificacions de crèdit de l'exercici 2006 (expressat en euros)

Classificació Econòmica				Transferències de crèdit		Altres Modificacions	Pressupost Definitiu
	Pressupost Inicial	Romanents incorporats	Ampliacions de crèdit	Incrementos per transferència	Disminucions per transferència		
20001 Despeses de bens corrents	11.077.545,00	4.475.559,47	1.644.281,86	18.582.146,83	-19.779.175,84	-254.816,54	<b>15.745.540,78</b>
20210 Lloguer d'instal·lacions	180.302,00	12.094,02	751,43	88.396,00	-88.396,00	35.359,94	<b>228.507,39</b>
20220 Lloguer d'ordinadors	100.000,00	-	-	-	-	-94.452,98	<b>5.547,02</b>
21200 Manteniment d'edificis	2.868.457,00	70.710,70	-	3.324.834,02	-3.284.289,07	11.536,16	<b>2.991.248,81</b>
21700 Manteniment dels serveis informàtics	200.000,00	33.115,55	1.060,00	-	-493,76	-79.614,14	<b>154.067,65</b>
21710 Manteniment d'equipaments informàtics	2.000.000,00	-	-	25.515,00	-25.515,00	-	<b>2.000.000,00</b>
21900 Serveis UPCNET	-	-	412.345,12	-	-	-	<b>412.345,12</b>
22000 Material d'oficina	80.000,00	-	-	80.000,00	-80.000,00	-21.887,17	<b>58.112,83</b>
22020 Material per assignatures semipresencials	45.000,00	-	-	22.835,88	-	-	<b>67.835,88</b>
22030 Adquisició fons bibliogràfics	1.215.457,00	-	-	344.342,69	-350.592,67	-3.099,14	<b>1.206.107,88</b>
22060 Carpeta "La UPC t'informa"	252.710,00	-	9.972,00	5.640,97	-17.357,87	-1.330,80	<b>249.634,30</b>
22061 Edició títols (Gestió Acadèmica)	194.156,00	178.228,70	-	-	-8,70	-58.532,98	<b>313.843,02</b>
22100 Subministraments energètics	3.165.377,00	-	1.134,92	3.165.377,00	-3.165.377,00	-	<b>3.166.511,92</b>
22140 Altres subministraments	85.000,00	4.983,20	-	30.000,00	-30.000,00	-43.737,70	<b>46.245,50</b>
22200 Telèfon i línies informàtiques	1.600.000,00	-	6.788,79	-	-	-	<b>1.606.788,79</b>
22210 Correu i missatgeria	204.200,00	-	-	286.125,97	-314.334,34	-352,56	<b>175.639,07</b>
22400 Primes d'assegurances	156.510,00	-	42.488,10	-	-	-37.501,29	<b>161.496,81</b>
22500 Tributs i impostos	226.175,00	-	418,03	-	-12.000,00	95.655,56	<b>310.248,59</b>
22520 Diferències canvi	-	-	-	-	-	-	<b>-</b>
22600 Actes acadèmics i de representació	61.604,00	-	-	-	-	100.144,24	<b>161.748,24</b>
22601 Eleccions als òrgans de govern	30.000,00	-	-	4.978,40	-5.090,60	-4.588,38	<b>25.299,42</b>
22610 Gestió de titulacions pròpies	1.523.461,00	36.294,20	-	389.805,75	-424.271,28	-1.270.024,16	<b>255.265,51</b>
22620 Formació de PDI i PAS	382.000,00	3.454,48	14.891,21	-	-2.425,92	-	<b>397.919,77</b>
22630 Pla de formació del PAS	574.000,00	15.363,76	62.523,55	106.602,94	-136.717,99	-84.571,95	<b>537.200,31</b>
22640 Comunicació Institucional i Promoció	221.000,00	-	7.862,02	12.004,03	-17.788,71	-107,00	<b>222.970,34</b>

## UNIVERSITAT POLITÈCNICA DE CATALUNYA

### IV. Estat de les modificacions de crèdit de l'exercici 2006 (expressat en euros)

Classificació Econòmica				Transferències de crèdit			
	Pressupost	Romanents	Ampliacions	Incrementos per	Disminucions per	Altres	Pressupost
	Inicial	incorporats	de crèdit	transferència	transferència	Modificacions	Definitiu
22662 Convenis de cooperació educativa	616.170,00	8.500,80	106.975,53	-	-	-100.991,18	<b>630.655,15</b>
22700 Treballs de neteja i vigilància	7.905.438,00	87.315,33	11.826,59	8.738.286,72	-8.840.434,61	-104.039,12	<b>7.798.392,91</b>
22710 Gestió de tractament de residus	78.000,00	-	-	-	-	-24.448,19	<b>53.551,81</b>
22760 Encàrrec d'estudis i treballs tècnics	146.575,00	-	21.071,85	-	-	182.820,59	<b>350.467,44</b>
22761 Prevenció de Riscos Laborals	92.250,00	28.871,40	-	-	-	-38.327,62	<b>82.793,78</b>
22762 Elab. enquestes i encàrrecs seguim. activitats	25.500,00	-	-	-	-	1.998,78	<b>27.498,78</b>
22770 Treballs de serveis informàtics. UPCNET	6.600.400,00	-	-	-	-	-	<b>6.600.400,00</b>
22800 Projectes d'intercanvi	247.000,00	221.486,94	113.612,20	103.584,26	-114.558,14	-	<b>571.125,26</b>
22810 Impuls a la recerca	230.922,00	85.419,86	-	40.404,00	-43.129,49	-	<b>313.616,37</b>
22811 Despeses planificació estratègica	-	117.706,55	-	217.497,12	-21.545,12	-	<b>313.658,55</b>
22812 Actuacions complementàries pla RDI'2010	100.000,00	-	-	-	-95.000,00	-5.000,00	-
22813 Protecció i valorització de la recerca	58.000,00	-	1.200,00	58.000,00	-	-58.000,00	<b>59.200,00</b>
22814 Creació d'empreses de base tecnològica	283.700,00	-	-	-	-	-283.700,00	-
22815 Foment a l'esperit emprenedor	49.300,00	-	-	-	-	-49.300,00	-
22816 Gestió de projectes europeus	37.000,00	-	-	37.000,00	-8.786,46	-37.000,00	<b>28.213,54</b>
22817 Altres accions de promoció de la recerca	25.000,00	-	-	25.000,00	-25.000,00	-	<b>25.000,00</b>
22822 Material fungible programa Ramón y Cajal	85.000,00	165.593,11	3.562,45	35.089,64	-35.089,64	-68.000,00	<b>186.155,56</b>
22830 Mobilitat externa PDI i any sabàtic	450.000,00	475.265,39	-	109.777,02	-133.251,71	-	<b>901.790,70</b>
22840 Programes de doctorat	22.500,00	48.425,02	39.690,37	26.602,48	-28.698,21	-	<b>108.519,66</b>
22842 Accions específiques del doctorat	36.000,00	18.663,38	-	-	-149,00	-	<b>54.514,38</b>
22844 Programa Internacional Graduate School Catalonia	-	6.245,09	-	2.500,00	-1.453,79	-2.500,00	<b>4.791,30</b>
22850 Semestralització i accés als estudis	-	17.076,67	142,24	-	-2.070,67	-	<b>15.148,24</b>
22860 Avaluació, certificació i acreditació de programes	57.000,00	4.232,88	7.520,00	-	-6.432,00	-	<b>62.320,88</b>
22861 Suport procés d'adaptació de l'act.docent a l'EEES	5.000,00	300.865,32	36.000,00	116.564,67	-169.050,62	-	<b>289.379,37</b>
22870 Promoció dels estudis de la UPC	125.000,00	-	115.324,00	9.175,00	-7.611,04	-	<b>241.887,96</b>

## UNIVERSITAT POLITÈCNICA DE CATALUNYA

### IV. Estat de les modificacions de crèdit de l'exercici 2006 (expressat en euros)

Classificació Econòmica				Transferències de crèdit		Altres Modificacions	Pressupost Definitiu
	Pressupost Inicial	Romanents incorporats	Ampliacions de crèdit	Incrementos per transferència	Disminucions per transferència		
22880 Projectes específics	-	1.046.498,47	2.582.116,47	52.317,12	-121.760,08	45.128,08	<b>3.604.300,06</b>
22890 Programes específics UPC	1.637.262,00	150.122,40	330.933,58	93.761,56	-187.666,51	-112.939,17	<b>1.911.473,86</b>
22930 Suport de l'ICE a la innovació docent	147.000,00	2.444,99	414,30	1.301,00	-5.592,81	-	<b>145.567,48</b>
22950 Suport a l'ensenyament basat en les TIC	-	159.924,90	-	1.760,09	-69.264,86	-	<b>92.420,13</b>
22960 Projectes d'innovació docent	147.849,00	195.978,32	20.000,00	188.653,46	-191.195,67	-	<b>361.285,11</b>
22970 Projectes per a la millora de la qualitat docent	70.000,00	115.305,04	10.080,65	30.872,96	-29.920,00	-40.080,00	<b>156.258,65</b>
23010 Comissió serveis i assistències a concursos	100.392,00	-	39.020,59	61.691,58	-38.596,48	5.414,86	<b>167.922,55</b>
23020 Tribunals tesis doctorals	225.000,00	21.014,22	2,40	251.018,43	-251.018,43	-41.356,20	<b>204.660,42</b>
23030 Tribunals de professorat	20.000,00	-	-	5.618,92	-5.618,92	-15.077,48	<b>4.922,52</b>
23040 Gestió seguiment d'escoles adscrites	2.000,00	-	-	-	-	-1.583,33	<b>416,67</b>
23050 Tribunals de professorat. Habilitació LUC	100.000,00	-	129.777,31	242.567,21	-242.567,21	-	<b>229.777,31</b>
29000 Nous espais, equipaments i instal·lacions	208.054,00	2.500,00	-	190.147,02	-142.844,06	-65.347,52	<b>192.509,44</b>
<b>TOTAL CAPITOL 2</b>	<b>46.376.266,00</b>	<b>8.109.260,16</b>	<b>5.773.787,56</b>	<b>37.107.795,74</b>	<b>-38.552.140,28</b>	<b>-2.524.248,39</b>	<b>56.290.720,79</b>

Classificació Econòmica				Transferències de crèdit		Altres Modificacions	Pressupost Definitiu
	Pressupost Inicial	Romanents incorporats	Ampliacions de crèdit	Incrementos per transferència	Disminucions per transferència		
32000 Interessos de préstecs	-	611.993,30	-	10.317,44	-	-	<b>622.310,74</b>
32010 Despeses financeres dels comptes corrent	160.000,00	-	-	-	-223,80	-	<b>159.776,20</b>
32020 Despeses financeres dels avals bancaris	81.000,00	-	-	-	-	-	<b>81.000,00</b>
32030 Despeses financeres per interessos de demora	44.016,00	-	-	-	-	-	<b>44.016,00</b>
<b>TOTAL CAPITOL 3</b>	<b>285.016,00</b>	<b>611.993,30</b>	<b>-</b>	<b>10.317,44</b>	<b>-223,80</b>	<b>-</b>	<b>907.102,94</b>

## UNIVERSITAT POLITÈCNICA DE CATALUNYA

### IV. Estat de les modificacions de crèdit de l'exercici 2006 (expressat en euros)

Classificació Econòmica				Transferències de crèdit		Altres Modificacions	Pressupost Definitiu
	Pressupost Inicial	Romanents incorporats	Ampliacions de crèdit	Incrementos per transferència	Disminucions per transferència		
48100 Beques UPC de Recerca	840.000,00	206.564,00	21.780,00	39.600,00	-	-	<b>1.107.944,00</b>
48110 Col·laboració temporal d'estudiants	494.000,00	-	-	-	-	-36.159,22	<b>457.840,78</b>
48111 Col·lab. temp. estudiants suport biblioteques	158.012,00	-	-	158.012,00	-158.012,00	-3.927,01	<b>154.084,99</b>
48120 Col·lab. temporal estudiants gestió acadèmica	43.000,00	-	-	-	-	-4.398,42	<b>38.601,58</b>
48121 Col·lab. temp. estudiants Factories de Recursos	51.300,00	-	-	-	-	12.615,45	<b>63.915,45</b>
48130 Consell estudiants i delegacions de centres	77.250,00	-	-	-	-	-1.975,02	<b>75.274,98</b>
48140 Col·laboracions suport activitats puntuals	90.000,00	-	25.083,16	257,92	-257,92	10.712,44	<b>125.795,60</b>
48310 Ajuts activitats culturals i esportives	49.200,00	-	-	8.060,00	-8.840,00	-3.364,16	<b>45.055,84</b>
48330 Ajuts per a les delegacions centres	18.450,00	-	-	17.784,83	-19.453,83	-1.786,47	<b>14.994,53</b>
48340 Actuacions d'extensió universitària	12.300,00	-	-	-	-	678,93	<b>12.978,93</b>
48400 Foment de la mobilitat internacional	777.052,00	787.170,72	357.077,22	107.023,04	-16.888,02	-	<b>2.011.434,96</b>
48510 A associacions de representació	10.000,00	-	-	-	-	-100,00	<b>9.900,00</b>
48520 Aportacions i quotes	400.000,00	-	152.782,10	400.000,00	-519.857,00	64.468,59	<b>497.393,69</b>
48530 Associació d'amics UPC	-	-	-	119.857,00	-1.330,63	104.797,40	<b>223.323,77</b>
48540 Servei orientació, assessorament pers. i voluntariat	-	32.904,94	10.401,89	-	-	-	<b>43.306,83</b>
48610 Programes CCD	329.754,00	136.761,86	510.659,03	16.111,46	-611,24	-7.533,68	<b>985.141,43</b>
48620 Programes de cooperació interuniversitàries	42.000,00	198.602,06	-	178.648,06	-178.648,06	519,36	<b>241.121,42</b>
48800 Ajuts a estudiants de 3er. cicle	1.051.920,00	-	-	-	-1.051.920,00	-	-
48810 Beques predoctorals de formació d'investigadors	-	1.495,79	308.081,40	1.051.920,00	-	-17.804,51	<b>1.343.692,68</b>
48910 Ajuts personal UPC per a matrícules	432.600,00	-	188,75	-	-	-	<b>432.788,75</b>
48920 Beques centres adscrits	-	-	-	-	-	256.924,52	<b>256.924,52</b>
<b>TOTAL CAPÍTOL 4</b>	<b>4.876.838,00</b>	<b>1.363.499,37</b>	<b>1.386.053,55</b>	<b>2.097.274,31</b>	<b>-1.955.818,70</b>	<b>373.668,20</b>	<b>8.141.514,73</b>

## UNIVERSITAT POLITÈCNICA DE CATALUNYA

### IV. Estat de les modificacions de crèdit de l'exercici 2006 (expressat en euros)

Classificació Econòmica				Transferències de crèdit		Altres Modificacions	Pressupost Definitiu
	Pressupost Inicial	Romanents incorporats	Ampliacions de crèdit	Incrementos per transferència	Disminucions per transferència		
62010 Pla d'inversions edificis existents	506.701,00	49.317,42	101.322,71	811.776,37	-196.173,79	-	<b>1.272.943,71</b>
62011 Compliment normativa	82.000,00	310.847,52	-	8.960,90	-140.366,47	44.743,16	<b>306.185,11</b>
62012 Rehabilitació edificis	1.170.100,00	995.993,20	-	708.490,27	-1.879.987,87	-	<b>994.595,60</b>
62013 Accessibilitat	103.000,00	27.949,31	-	51.240,00	-118.070,00	-	<b>64.119,31</b>
62014 Estalvi energètic	60.000,00	7.266,32	-	60.000,00	-60.000,00	-	<b>67.266,32</b>
62015 Sistemes electrònics seguretat	215.000,00	236.098,76	-	220.562,31	-369.022,96	-	<b>302.638,11</b>
62016 Remodelacions funcionals	281.000,00	540.197,16	-	2.400.095,89	-1.138.792,98	-	<b>2.082.500,07</b>
62017 Adequac. instal. i adaptació noves tecnologies	322.188,00	771.062,34	-	844.751,39	-593.376,14	2.969,35	<b>1.347.594,94</b>
62018 Retolació d'espais	44.000,00	47.734,59	-	111.715,30	-90.296,39	-	<b>113.153,50</b>
62019 Xarxa de veu i dades (troncal i local)	41.000,00	276.991,82	-	79.798,00	-169.851,06	-	<b>227.938,76</b>
62040 Obres i equipament a l'ESAB	-	-	83.713,88	-	-	58.909,28	<b>142.623,16</b>
62050 Obres i equipaments Castelldefels	-	5.274,04	-	-	-	-	<b>5.274,04</b>
62100 Centres d'innovació	270.000,00	32.214,01	66.254,34	211.639,29	-254.096,23	-	<b>326.011,41</b>
62120 Inversions FEDER	2.635.177,00	-	-	-	-	-1.653.427,53	<b>981.749,47</b>
62140 Inversions Tecnològiques	-	67.951,29	-	11.018,55	-	-11.018,55	<b>67.951,29</b>
62180 Inversions en equipaments de les unitats	150.000,00	16.468,34	-	2.953,62	-2.953,62	-	<b>166.468,34</b>
62181 Inversions en equipament docent	-	13.096,75	-	-	-	-	<b>13.096,75</b>
62182 Reposició mobiliari. SIRESA	228.389,00	-	-	-	-	-	<b>228.389,00</b>
62183 Renovació d'equipament docent	600.000,00	312.252,89	8.678,80	1.080.915,56	-615.574,69	-	<b>1.386.272,56</b>
62184 Laboratori Comú d'Enginyeria Mecànica	16.633,00	12.998,68	-	-	-21,87	-	<b>29.609,81</b>
62190 Inversions a curt termini	-	122.726,00	-	60.000,00	-	-	<b>182.726,00</b>
62200 Pla plurianual d'inversions TIC	1.050.000,00	18.628,11	92.253,88	880.328,34	-817.844,09	-104.495,47	<b>1.118.870,77</b>
62220 Projectes institucionals de software	1.885.270,00	129.408,27	-	885.270,00	-917.309,54	-1.780,95	<b>1.980.857,78</b>
62400 Equipament científic i docent escoles adscrites	-	51.516,23	-	-	-	51.945,05	<b>103.461,28</b>

## UNIVERSITAT POLITÈCNICA DE CATALUNYA

### IV. Estat de les modificacions de crèdit de l'exercici 2006 (expressat en euros)

Classificació Econòmica				Transferències de crèdit			
	Pressupost Inicial	Romanents incorporats	Ampliacions de crèdit	Incrementos per transferència	Disminucions per transferència	Altres Modificacions	Pressupost Definitiu
62500 Reposicions per sinistres	-	43.371,81	39.605,55	-	-	-	<b>82.977,36</b>
62600 Parcs científics i tecnològics de la UPC	13.128.822,00	-	7.989.871,43	26.105.251,50	-24.771.251,50	446.777,12	<b>22.899.470,55</b>
62910 Centre de recursos de suport a la docència	-	1.988,06	-	3.800,00	-	4.433,73	<b>10.221,79</b>
62950 Projecte adequació edifici ETSEIB	7.630.248,00	764.147,62	-	11.738.951,00	-14.685.692,06	-2.746.998,74	<b>2.700.655,82</b>
62960 Biblioteca ETSAB	1.000.000,00	1.138.822,34	-	-	-1.000.000,00	-	<b>1.138.822,34</b>
62961 Biblioteca EUPM	-	438.758,57	-	490.000,00	-	-	<b>928.758,57</b>
62962 Hivernacle rec. Viladecans	-	-	-	-	-	18.000,00	<b>18.000,00</b>
62970 A0 i altres inversions	978.703,00	2.407.648,82	4.778,38	1.327.000,00	-978.703,00	-	<b>3.739.427,20</b>
62980 Campus de Castelldefels	-	1.430.569,75	1.120.000,00	1.480.402,38	-162.402,38	-	<b>3.868.569,75</b>
62990 Modificacions PIU	-	-	-	420.000,00	-	-	<b>420.000,00</b>
63011 Inversió en Biblioteca Digital	733.075,00	6.595,27	39.293,11	894,86	-3.629,81	-	<b>776.228,43</b>
63020 Inversions pla de seguretat i riscos laborals	500.000,00	149.500,00	-	-	-11.492,59	-	<b>638.007,41</b>
63100 Instal·lació i posada en funcionament d'equips	60.000,00	-	-	18.220,00	-18.220,00	-	<b>60.000,00</b>
63200 Projectes pluridisciplinaris del Pla medi ambient	254.500,00	27.471,63	63.226,18	33.244,62	-34.286,15	-65.961,75	<b>278.194,53</b>
64000 Activitats emprenedores	-	139.880,63	204.630,11	-	-	-4.670,00	<b>339.840,74</b>
64109 Projectes DURSI CTT	1.800.000,00	880.746,12	-	-	-	1.426.330,23	<b>4.107.076,35</b>
64160 Projectes de recerca diversos	450.000,00	1.054.563,90	331.498,52	393.263,10	-406.998,33	-176.700,35	<b>1.645.626,84</b>
64209 Grups recerca CTT	600.000,00	187.265,42	-	7.242,16	-	-74.721,14	<b>719.786,44</b>
64240 Infraestructura subvencionada per la DGR	-	8.420,81	-	-	-	-	<b>8.420,81</b>
64249 Infraestructura DGR CTT	600.000,00	11.339.178,78	-	-	-	-	<b>11.939.178,78</b>
64409 Càtedres empresa UPC21 CTT	1.368.290,00	4.115.268,40	-	-	-	1.886.267,45	<b>7.369.825,85</b>
64500 Convocatòries Generalitat (POS)	2.113.412,00	3.527.823,62	443.707,17	533.130,44	-519.182,92	47.419,92	<b>6.146.310,23</b>
64540 Estades de becaris a l'estranger	-	3.932,50	134.581,79	-	-	-2.153,18	<b>136.361,11</b>
64590 Àrees coneixement deficitari	-	11.523,40	149.415,00	-	-	-13.113,39	<b>147.825,01</b>

## UNIVERSITAT POLITÈCNICA DE CATALUNYA

### IV. Estat de les modificacions de crèdit de l'exercici 2006 (expressat en euros)

Classificació Econòmica				Transferències de crèdit			
	Pressupost Inicial	Romanents incorporats	Ampliacions de crèdit	Incrementos per transferència	Disminucions per transferència	Altres Modificacions	Pressupost Definitiu
64700 Altres actuacions de recerca	63.239,00	93.859,62	-	35.295,88	-100.336,60	-	<b>92.057,90</b>
64909 Projectes europeus CTT	9.620.000,00	2.572.662,88	-	-	-	3.894.890,65	<b>16.087.553,53</b>
64919 Transferència tecnologia CTT	22.161.400,00	18.949.521,93	-	5.177,76	-	703.638,78	<b>41.819.738,47</b>
64929 Projectes MCYT i accions especials	11.170.000,00	12.524.700,14	-	-	-	3.478.018,43	<b>27.172.718,57</b>
64939 Bonificacions CTT material inventariable	100.000,00	-	-	-	-	-24.858,39	<b>75.141,61</b>
<b>TOTAL CAPITOL 6</b>	<b>83.992.147,00</b>	<b>65.864.215,07</b>	<b>10.872.830,85</b>	<b>51.021.389,49</b>	<b>-50.055.933,04</b>	<b>7.184.443,71</b>	<b>168.879.093,08</b>

Classificació Econòmica				Transferències de crèdit			
	Pressupost Inicial	Romanents incorporats	Ampliacions de crèdit	Incrementos per transferència	Disminucions per transferència	Altres Modificacions	Pressupost Definitiu
87000 Romanents de tresoreria	-	-54.635.846,47	-	-	-	-	<b>-54.635.846,47</b>
<b>TOTAL CAPITOL 8</b>	<b>-</b>	<b>-54.635.846,47</b>	<b>-</b>	<b>-</b>	<b>-</b>	<b>-</b>	<b>-54.635.846,47</b>

Classificació Econòmica				Transferències de crèdit			
	Pressupost Inicial	Romanents incorporats	Ampliacions de crèdit	Incrementos per transferència	Disminucions per transferència	Altres Modificacions	Pressupost Definitiu
91300 Amortització de préstecs	-	2.094.165,00	5.397.050,98	-	-	-	<b>7.491.215,98</b>
91400 Devolució préstecs Parcs Tecnològics	1.937.037,00	-	-	-	-	-	<b>1.937.037,00</b>
<b>TOTAL CAPITOL 9</b>	<b>1.937.037,00</b>	<b>2.094.165,00</b>	<b>5.397.050,98</b>	<b>-</b>	<b>-</b>	<b>-</b>	<b>9.428.252,98</b>

## UNIVERSITAT POLITÈCNICA DE CATALUNYA

### IV. Estat de les modificacions de crèdit de l'exercici 2006 (expressat en euros)

Classificació Econòmica				Transferències de crèdit		Altres Modificacions	Pressupost Definitiu
	Pressupost Inicial	Romanents incorporats	Ampliacions de crèdit	Incrementos per transferència	Disminucions per transferència		
CAP. 1 . REMUNERACIONS DE PERSONAL	154.834.414,00	7.197.109,27	2.855.736,82	1.872.838,40	-1.545.499,56	-4.184.715,70	<b>161.029.883,23</b>
CAP. 2 . DESPESES DE BENS CORRENTS I DE SERVEIS	46.376.266,00	8.109.260,16	5.773.787,56	37.107.795,74	-38.552.140,28	-2.524.248,39	<b>56.290.720,79</b>
CAP. 3 . DESPESES FINANCERES	285.016,00	611.993,30	-	10.317,44	-223,80	-	<b>907.102,94</b>
CAP. 4 . TRANSFERÈNCIES CORRENTS	4.876.838,00	1.363.499,37	1.386.053,55	2.097.274,31	-1.955.818,70	373.668,20	<b>8.141.514,73</b>
CAP. 6 . INVERSIONS	83.992.147,00	65.864.215,07	10.872.830,85	51.021.389,49	-50.055.933,04	7.184.443,71	<b>168.879.093,08</b>
CAP. 8 . ACTIUS FINANCERS	-	-54.635.846,47	-	-	-	-	<b>-54.635.846,47</b>
CAP. 9 . PASSIUS FINANCERS	1.937.037,00	2.094.165,00	5.397.050,98	-	-	-	<b>9.428.252,98</b>
<b>TOTAL PRESSUPOST DESPESES 2006</b>	<b>292.301.718,00</b>	<b>30.604.395,70</b>	<b>26.285.459,76</b>	<b>92.109.615,38</b>	<b>-92.109.615,38</b>	<b>849.147,82</b>	<b>350.040.721,28</b>



## UNIVERSITAT POLITÈCNICA DE CATALUNYA

### V. Estat del romanent de tresoreria de l'exercici 2006 (expressat en euros)

Concepte	Import
<b>1 Drets pendents de cobrament</b>	<b>70.671.709</b>
Del pressupost Corrent i Tancats (IVA inclòs)	67.141.756
D'operacions no pressupostàries	3.529.953
<b>2 Obligacions pendents de pagament</b>	<b>41.241.082</b>
Del pressupost Corrent i Tancats (IVA inclòs)	27.602.360
D'operacions no pressupostàries	13.638.722
<b>3 Fons líquids</b>	<b>13.195.875</b>
<b>4 Aportacions en actius</b>	<b>632.839</b>
<b>I. Romanent de Tresoreria no afectat</b>	<b>-68.858.818</b>
<b>II. Romanent de Tresoreria afectat</b>	<b>112.118.158</b>
<b>III. Romanent de Tresoreria Total</b>	<b>43.259.340</b>

# UNIVERSITAT POLITÈCNICA DE CATALUNYA

## Memòria de l'exercici 2006

### 1. Organització

#### 1.1 Activitat

La Universitat Politècnica de Catalunya (d'ara endavant "la Universitat"), és una institució de dret públic al servei de la societat, amb personalitat jurídica i patrimoni propis. Disposa de plena autonomia de recerca, docent, d'organització, de govern, administrativa i financera, en el marc de la Constitució Espanyola i de l'estatut d'autonomia de Catalunya. Es regeix per la Llei Orgànica d'universitats de 26 de desembre de 2001, per la Llei 1/2003 d'universitats de Catalunya de 19 de febrer, per les normes dictades per l'estat i la Generalitat de Catalunya i pels seus propis Estatuts, aprovats per decret de la Generalitat de Catalunya 225/2003 de 23 de setembre (publicats en el D.O.G.C. del 7 d'octubre de 2003).

D'acord amb la Llei Orgànica d'universitats, l'autonomia de la Universitat comprèn:

- a) L'elaboració dels Estatuts i d'altres normes de funcionament intern.
- b) L'elecció, designació i remoció dels òrgans de govern i d'administració.
- c) L'elaboració, aprovació i gestió dels seus pressupostos i l'administració dels seus béns.
- d) L'establiment i modificació de les seves plantilles.
- e) La selecció, formació i promoció del personal docent i d'administració i serveis.
- f) Qualsevol altra competència necessària per al compliment adequat del servei públic d'educació superior.

L'activitat de la Universitat és la prestació del servei públic de l'educació superior mitjançant la docència, l'estudi, la recerca i l'extensió universitària, i es concreta en un pressupost elaborat en base als ingressos procedents bàsicament de:

- a) La subvenció ordinària fixada anualment per la Generalitat de Catalunya en els seus pressupostos.
- b) D'altres transferències corrents i de capital procedents d'administracions Públiques (central i autonòmica) i d'entitats privades.
- c) Decret 296/2006, de 18 de juliol, pel qual es fixen els preus per la prestació de serveis acadèmics a les universitats públiques de Catalunya i a la Universitat Oberta de Catalunya per al curs 2006-2007, i d'altres preus legalment establerts.
- d) Les subvencions, o aportacions rebudes amb finalitat específica, procedents d'entitats públiques i privades.

## UNIVERSITAT POLITÈCNICA DE CATALUNYA

- e) Els rendiments procedents de l'explotació del patrimoni i d'altres activitats recollides a la Llei Orgànica d'universitats i als Estatuts.
- f) Ingressos de contractes o convenis.
- g) Productes d'operacions de crèdit per al finançament de les seves inversions.
- h) Romanents de tresoreria incorporats obtinguts com a conseqüència de la liquidació de l'exercici precedent.

Al pressupost es preveuen també les despeses necessàries per a la seva activitat, com per exemple:

1. Retribucions del personal docent i d'administració i serveis.
2. Despeses de funcionament, conservació i manteniment.
3. Despeses d'infraestructura i manteniment del material científic.
4. Inversions en edificis i altres construccions i d'equipament.
5. Despeses financeres.
6. Actuacions en recerca, formació del personal i d'altres despeses.

### 1.2 Estructura organitzativa bàsica

La Universitat està governada pels següents òrgans col·legiats: pel Claustre General, que és l'òrgan de màxima representació de la comunitat universitària; pel Consell Social, com a òrgan participatiu de la societat dins la Universitat; pel Consell de Govern, com a òrgan ordinari de govern.

La Universitat s'organitza en unitats bàsiques i unitats funcionals. Les unitats bàsiques de la Universitat són: els centres docents (escoles tècniques o politècniques superiors, facultats, escoles universitàries o escoles universitàries politècniques), els departaments i els instituts universitaris de recerca. Les unitats funcionals, creades pel Consell de Govern, són les responsables de donar suport a l'activitat acadèmica, de gestió o de servei a la comunitat universitària o a altres unitats.

La Universitat al tancament de l'exercici estava composta per 3 facultats, 10 escoles tècniques superiors, 1 Centre Interdisciplinari Superior, 2 escoles universitàries, 3 instituts universitaris i l'ICE, 8 escoles adscrites i 40 departaments, radicats a diferents indrets de Catalunya, principalment a Barcelona, i pel curs acadèmic 2005/2006 compta amb 27.510 estudiants matriculats en centres propis, de primer i segon cicle (al curs anterior eren 27.678 estudiants matriculats).

El Rector de la Universitat Politècnica de Catalunya fou l'Excel·lentíssim i Magnífic Sr. Josep Ferrer Llop fins el 28 de març de 2006, a partir d'aquesta data ho és l'Excel·lentíssim i Magnífic Sr. Antoni Giró Roca i el President del Consell Social és l'Il·lm. Sr. Ramon Folch i Guillen.

## UNIVERSITAT POLITÈCNICA DE CATALUNYA

### 1.3 Estructura organitzativa comptable

Descentralització a nivell funcional:

Els òrgans gestors són els encarregats d'executar el pressupost de despesa corrent i de projectes d'investigació, seguint criteris homogenis per a tota la Universitat, dictats pel Servei d'economia.

El pagament i el cobrament de les factures és competència del Servei d'economia.

## 2. Bases de presentació

### 2.1 Imatge fidel

Els comptes anuals s'han preparat a partir dels registres comptables de la Universitat, després de fer els ajustaments i reclassificacions necessaris, i es presenten d'acord amb el Pla especial de comptabilitat pública per a les universitats públiques de Catalunya, aprovat el 3 de maig de 1999, amb la finalitat d'aconseguir que els comptes anuals de la Universitat expressin la imatge fidel del patrimoni, de la situació financera, del resultat economicopatrimonial i de l'execució del pressupost.







Les xifres incloses als comptes anuals estan expressades en euros sense decimals, a excepció d'alguns dels quadres de l'estat de la liquidació del pressupost, que estan expressats en euros amb decimals i a excepció de les notes de la memòria que estan expressades en euros, milers d'euros o milions d'euros segons s'indiqui.

Els comptes anuals comprenen el balanç, el compte del resultat economicopatrimonial, l'estat de liquidació del pressupost i la memòria. D'acord al Pla especial de comptabilitat esmentat anteriorment, l'estat de liquidació del pressupost hauria de presentar la liquidació del pressupost de despeses, la liquidació del pressupost d'ingressos i el resultat pressupostari. La Universitat no inclou l'estat del resultat pressupostari, les obligacions i els drets de pressupostos tancats, el compte general de la tresoreria ni el desglossament a l'estat del romanent de tresoreria entre exercici corrent i exercicis tancats, degut a que l'actual aplicació informàtica que gestiona la liquidació pressupostària no permet obtenir els esmentats imports.

A l'estat del romanent de tresoreria es mostra un romanent de tresoreria no afectat negatiu per import de 68,8 milions d'euros. La Universitat està negociant amb el govern de la Generalitat i altres entitats per obtenir el finançament necessari per mitigar aquesta situació.

S'inclouen als comptes els saldos i transaccions corresponents a l'activitat englobada dins del pressupost de la Universitat. No s'hi inclouen ni les operacions ni els actius i passius derivats de les operacions de les Fundacions que porten a terme activitats complementàries a les de la Universitat amb plena autonomia de gestió i finançament ni de les Societats mercantils participades majoritàriament per la Universitat. La relació de les principals entitats participades és la següent:

## UNIVERSITAT POLITÈCNICA DE CATALUNYA

-  Fundació Politècnica de Catalunya
-  Edicions UPC, SL
-  UPC Net, SL
-  Parc Mediterrani de la Tecnologia, SL
-  INNOVA 31, SA
-  Agència d'acreditació de projectes d'investigació, desenvolupament i innovació tecnològica, SL (AIDIT, SL)

### 2.2 Agrupació de partides

A efectes de facilitar la comprensió del balanç i del compte del resultat economicopatrimonial, els esmentats estats es presenten de forma resumida, presentant-se les anàlisis requerides a les notes corresponents de la memòria.

## 3. criteris comptables

### 3.1 Criteris comptables aplicats al balanç i al compte del resultat economicopatrimonial

#### 3.1.1 Immobilitzacions immaterials

Les immobilitzacions immaterials figuren comptabilitzades al seu preu d'adquisició. L'amortització es calcula segons el mètode lineal i la taula següent mostra les vides útils estimades per a cada element:

	Anys de vida útil
Bens històrics	0
Aplicacions informàtiques	5

#### 3.1.2 Immobilitzacions materials

##### 3.1.2.1 Criteris generals d'inclusió al balanç

- S'activen dins l'immobilitzat material aquells elements de l'immobilitzat que s'utilitzen (o són susceptibles d'utilització) per al desenvolupament de les diferents activitats estatutàries de la Universitat, tant si li pertanyen en propietat com si la Universitat en té de fet el dret d'ús. L'immobilitzat material figura comptabilitzat pel seu cost d'adquisició.

## UNIVERSITAT POLITÈCNICA DE CATALUNYA

Quan es tracta de béns adquirits a títol gratuït (donacions rebudes), o que hagin estat rebuts en cessió, es considera com a preu d'adquisició el seu valor venal en el moment de la incorporació patrimonial. En el cas de donacions rebudes, la contrapartida és el compte d'ingressos a distribuir en diversos exercicis, imputant-se al resultat de l'exercici en proporció a l'amortització corresponent a l'element de l'actiu rebut en donació.

S'exclouen del balanç aquells elements que, tot i essent propietat de la Universitat, estan cedits a altres institucions (patrimoni lliurat en cessió), excepte els lliurats a la Fundació Politècnica de Catalunya (part de l'edifici Vèrtex i el Centre de la Imatge i la Tecnologia Multimèdia), a UPCnet SL (part de l'edifici Vèrtex), al CIMNE, Edicions UPC SL i a l'Institut de Geomàtica, en no estar formalitzat el seu lliurament.

També se n'exclouen els elements no susceptibles d'utilització, com ara el fons històric, artístic i cultural.

- Les despeses de manteniment i conservació esdevenen despeses de l'exercici en el qual es produeixen. Els costos de renovació, ampliació o millora dels béns de l'immobilitzat material s'incorporen a l'actiu com major valor del bé en la mesura en què suposin un augment de la seva capacitat, productivitat o allarguin la seva vida útil.
- Quan l'immobilitzat material es dona de baixa o es ven, el seu valor comptable i la seva amortització acumulada s'eliminen dels registres comptables. El benefici o pèrdua corresponent es porta a ingressos o despeses.

### 3.1.2.2 Terrenys i construccions

Els terrenys i construccions, on s'inclouen els edificis, adquirits fins al 31 de desembre del 1987, figuren al balanç per un valor determinat parcialment, que és equivalent al valor real en aquella data, menys l'amortització acumulada des d'aquella data. Les instal·lacions fixes formen part del saldo de construccions i estan registrades també pel seu valor de peritació.

Els elements incorporats a partir de l'1 de gener de 1988 figuren pel seu cost d'adquisició, menys l'amortització acumulada.

### 3.1.2.3 Altres categories d'immobilitzat material

Els béns mobles inclosos dins l'immobilitzat material i l'immobilitzat en curs figuren al cost d'adquisició, menys l'amortització acumulada, si s'escau.

### 3.1.2.4 Amortització de l'immobilitzat material

L'immobilitzat material s'amortitza pel mètode lineal en funció de la vida útil estimada de cada element, o pel que fa a béns incorporats sobre els quals la Universitat en té el dret d'ús, en funció del període de cessió, si aquest és menor.

## UNIVERSITAT POLITÈCNICA DE CATALUNYA

Les vides útils estimades per a cada categoria de l'immobilitzat material són les següents:

Concepte	Subconcepte	Anys de vida útil
Construccions	Construccions noves i millores	60-75
Instal·lacions tècniques i maquinària	Instal·lacions generals permanents	10
	Maquinària i equipament electrònic	5
	Maquinària i equipaments	10
Utilatge i mobiliari	Material d'oficina	10
	Útils i eines	10
	Mobiliari	10
	Material informàtic	5
Altres immobilitzats	Automòbils i altres materials de transport	5
	Altres immobilitzats materials	10

Les adquisicions s'amortitzen a partir de la data d'adquisició o de la posada en funcionament de l'element.

### 3.1.3 Immobilitzacions financeres permanents

Les immobilitzacions financeres figuren al preu d'adquisició o al de mercat, si fos menor.

#### 3.1.3.1. Participacions en empreses del grup

Les dotacions de provisions es realitzen d'acord amb l'evolució dels fons propis de les societats participades.

#### 3.1.3.2. Crèdits concedits

Els crèdits concedits es troben registrats pel seu valor de reemborsament. El risc d'insolvències dels crèdits a llarg termini es registren al compte "Provisions per a riscos i despeses".

### 3.1.4 Existències

Les publicacions editades per la Universitat i les adquisicions de llibres per a les biblioteques es consideren despesa de l'exercici.

### 3.1.5 Deutors

Els drets pendents de cobrament figuren a l'actiu del balanç pel seu valor nominal, dotant-se les provisions necessàries per a possibles insolvències.

### 3.1.6 Inversions financeres temporals

Les inversions financeres temporals figuren al seu preu d'adquisició o de mercat, si fos menor. Bàsicament eurodipòsits contractats a la Caixa.

### 3.1.7 Ingressos a distribuir en diversos exercicis

Corresponen a subvencions de capital rebudes pel finançament de béns de capital fix específics i figuren per l'import concedit.

Fins a l'exercici 1995 aquestes subvencions es comptabilitzaven com ingrés de l'exercici en el compte del resultat economicopatrimonial. Amb l'aplicació del Pla General de comptabilitat pública de la Generalitat de Catalunya a partir de l'exercici 1996, les subvencions de capital atorgades a la Universitat es comptabilitzen com a ingressos a distribuir en diversos exercicis, i s'imputen al resultat de l'exercici en proporció a l'amortització corresponent als actius finançats per aquestes. Aquest criteri comptable no es va aplicar amb caràcter retroactiu.

El Pla especial de comptabilitat pública per a les universitats públiques de Catalunya de 1999 no modifica el criteri comptable esmentat en el paràgraf anterior, i a més, indica que les donacions d'elements de l'immobilitzat rebudes es comptabilitzaran també com les subvencions de capital.

### 3.1.8 Creditors

Els deutes a llarg i curt termini figuren en el balanç pel valor de reemborsament. Els creditors per compres, serveis prestats, subvencions o transferències figuren per l'import a satisfer.

### 3.1.9 Ajustaments per periodificació

- Subvencions per a projectes de recerca i per a inversions: les aportacions figuren per l'import concedit.

Des de l'exercici 1999 es comptabilitzen com a ajustaments per periodificació les subvencions per a projectes de recerca i per a inversions, que total o parcialment es destinaven a l'adquisició d'immobilitzat, imputant-se a ingressos de l'exercici quan es produïa la despesa corrent finançada, o a ingressos a distribuir en diversos exercicis en el cas que financessin béns de capital fix. La resta de subvencions, que només finançaven despesa corrent, es comptabilitzaven com ingrés de l'exercici.

- Preus públics per prestació de serveis: a la data de tancament de l'exercici, es difereixen en el passiu els preus públics (anuals i quadrimestrals) per prestació de serveis acadèmics universitaris corresponents als mesos restants del curs acadèmic.



### 3.1.10 Ingressos i despeses

Els drets i les obligacions es reconeixen comptablement com a ingressos o despeses, respectivament, segons el principi de meritació (quan es produeix el dret o neix l'obligació), independentment del moment del cobrament o pagament respectiu. Els aspectes més significatius en l'aplicació d'aquest principi són els següents:

#### 3.1.10.1 Ingressos

- Preus públics per prestació de serveis: els preus públics per la prestació dels serveis acadèmics universitaris, satisfets pels alumnes es reconeixen com a ingrés quan la Universitat els recapta. Els ingressos subvencionats pel Ministeri d'Educació i Ciència, es registren per curs acadèmic tal i com s'ha comentat anteriorment, a la data de tancament de l'exercici es difereixen en el passiu els imports que corresponen als mesos restants del curs acadèmic.
- Prestació de serveis: els ingressos per prestacions de serveis s'imputen seguint el criteri de meritació, és a dir, en funció del corrent de serveis que representa i amb independència del moment en què es produeix el corrent monetari o financer que en deriva. No obstant això, seguint el principi de prudència, la Universitat únicament comptabilitza els beneficis realitzats a la data de tancament de l'exercici.
- Transferències i subvencions corrents: es consideren transferències i subvencions corrents totes les que no s'han de materialitzar necessàriament en elements de l'immobilitzat. Es comptabilitzen com a ingrés a mesura que l'entitat que les atorga, principalment, la Generalitat de Catalunya o l'Administració de l'Estat, les concedeix oficialment, independentment del moment del cobrament.
- Transferències i subvencions de capital: es comptabilitzen com s'explica a l'apartat 3.1.7.

#### 3.1.10.2 Despeses

- Pagues extraordinàries i de vacances del personal: al tancament de l'exercici es comptabilitza una despesa per la part proporcional efectivament meritada de les pagues extraordinàries i de vacances tant del personal docent com del personal d'administració i serveis.
- Gratificacions per jubilació: al tancament de l'exercici es comptabilitza el passiu meritat en relació als compromisos de gratificacions per jubilació previstos al conveni col·lectiu del personal laboral de les universitats públiques catalanes. El mètode actuarial seguit és Crèdit Unitari Projectat, basat amb taules de mortalitat PERM2000p/PERF2000p i aplicant una taxa d'actualització del 4% anual TAE. Es reconeix un interès, comptabilitzat com a despeses financeres, del 3,53% anual sobre el passiu actuarial total, d'acord amb les recomanacions actuàries.

## UNIVERSITAT POLITÈCNICA DE CATALUNYA

- Despesa corrent: al tancament de l'exercici, les despeses realitzades per béns i serveis rebuts, dels quals no es té la factura, es comptabilitzen com despeses de l'exercici i figuren al passiu del balanç a l'epígraf Creditors no pressupostaris.

### 3.1.11 Medi ambient

Les despeses derivades de les actuacions encaminades a la protecció i millora del medi ambient es comptabilitzaran com a despesa de l'exercici en el que es produeixin. Quan suposin incorporacions a l'immobilitzat material, la finalitat del qual sigui la minimització de l'impacte mediambiental i la protecció i millora del medi ambient, es comptabilitzarà com a major valor de l'immobilitzat.

### 3.2 Criteris comptables aplicats a l'estat de liquidació del pressupost i documents relacionats

Per a la preparació de la liquidació del pressupost de l'exercici 2006 s'ha tingut present la següent normativa: Bases d'execució del pressupost per al 2006, aprovades pel Consell Social el 21 de desembre de 2005; el Pla especial de comptabilitat pública per a les universitats públiques de Catalunya, aprovat el 3 de maig de 1999; la Llei Orgànica d'universitats de 26 de desembre de 2001; el Decret Legislatiu 9/1994, de 13 de juliol, pel qual s'aprova el text refós de la Llei de Finances Públiques de Catalunya; la Llei General Pressupostària, text refós aprovat pel Reial Decret Legislatiu 109/1988, de 23 de setembre, i altres normes de desenvolupament o concordants.

#### 3.2.1 Reconeixement dels drets i de les obligacions

Els drets i les obligacions generalment es registren comptablement en el moment en què són exigibles jurídicament, independentment del moment del seu cobrament o pagament. A continuació es donen més detalls sobre l'aplicació d'aquest criteri:

#### 3.2.2 Ingressos

##### 3.2.2.1 Preus públics

Els preus públics corresponents a la prestació dels serveis acadèmics universitaris del curs lectiu es reconeixen com ingrés quan la Universitat els recapta. Així mateix, s'estableix una provisió per a les devolucions de preus públics que s'estima es produiran a l'exercici següent.

L'import estimat pel curs 2006/2007 dels preus públics no satisfets pels alumnes becaris a recuperar de la Subdirecció General de Becas y Ayudas al Estudio i pels alumnes de famílies nombroses de tres fills, es reconeixen com ingrés en el propi exercici.

## UNIVERSITAT POLITÈCNICA DE CATALUNYA

### 3.2.2.2 Prestació de serveis

Les prestacions de serveis es reconeixen com a ingrés en el moment en què la prestació del servei ha estat facturada.

### 3.2.2.3 Transferències i subvencions corrents

Es reconeixen com ingrés quan l'entitat que les atorga, principalment, Generalitat de Catalunya o l'Administració de l'Estat, les notifica oficialment.

La càrrega financera dels préstecs subvencionats per la Generalitat de Catalunya es reconeix com ingrés (i com a despesa) en el moment en què aquesta és exigible per l'entitat financera.

A l'exercici 2006, seguint les instruccions rebudes de la Intervenció General de fer coincidir els pagaments de la Generalitat amb els ingressos de la Universitat, s'ha comptabilitzat una subvenció per import 1.987.947 euros.

### 3.2.2.4 Ingressos patrimonials

Inclou interessos de dipòsits, d'inversions financeres temporals, rendes de béns immobles i cànons per concessions. Els ingressos financers es reconeixen a la seva liquidació per part de l'entitat financera, i els cànons, en el moment que s'emet la factura.

Les inversions financeres temporals es registren en un compte deutor extrapressupostari, anomenat "Valors de renda fixa a curt termini". Els interessos generats es recullen en el capítol pressupostari d'ingressos patrimonials.

### 3.2.2.5 Transferències i subvencions de capital

Les transferències i subvencions de capital es registren quan són aprovades per l'entitat que les atorga. Les transferències i subvencions rebudes no materialitzades en les inversions o projectes d'investigació per a les quals foren concedides figuren com a romanent de tresoreria afectat.

Les subvencions de capital a percebre de la Generalitat de Catalunya corresponents a l'amortització de l'endeutament bancari es reconeixen com ingrés quan aquesta és exigible al venciment.

Les subvencions de capital a percebre en concepte de fons FEDER es registren quan són aprovades per l'entitat que les atorga i a mesura que la Universitat necessita crèdit, és a dir, es registra l'ingrés en la mateixa quantitat que l'obligació que finança.

### 3.2.2.6 Actius financers

La Universitat inclou com a modificació pressupostària al Capítol VIII d'actius financers l'import de romanent de tresoreria afectat d'exercicis anteriors minorat per les anul·lacions d'ingressos i despeses d'exercicis anteriors. A l'exercici 2006 s'ha incorporat l'import del romanent de tresoreria afectat resultant de la liquidació pressupostària de l'exercici 2005.

## UNIVERSITAT POLITÈCNICA DE CATALUNYA

La Universitat liquida al Capítol VIII d'actius financers en signe negatiu les anul·lacions de residus, així com 873 milers d'euros corresponents a drets de l'exercici 2005 que s'han liquidat a l'exercici 2006.

### 3.2.2.7 Passius financers

S'inclou com a ingrés el total cobrat a l'exercici 2006 en concepte de bestretes reintegrables al Ministerio de Educación y Ciencia.

### 3.2.3 Despeses

#### 3.2.3.1 Despeses de personal

Inclouen les retribucions bàsiques i complementàries del personal docent i del personal d'administració i serveis (PAS) de la Universitat. Des de l'exercici 2001 les cotitzacions a la Seguretat Social (quota patronal) es comptabilitzen com a pagades en el pressupost de l'exercici i es registra l'import pendent de pagar com a un creditor no pressupostari. Les retribucions es reconeixen com despesa quan es desemborsen, i les cotitzacions, en base al criteri de meritació. Generalment, la Universitat abona les quotes de la Seguretat Social amb tres mesos d'endarreriment; la Universitat disposa d'una autorització de la Tresoreria de la Seguretat Social de l'exercici 1988.

#### 3.2.3.2 Despeses de béns corrents i serveis

Es reconeixen les obligacions quan es rep al Servei d'economia o a les diferents Unitats Estructurals, la factura o certificació corresponent amb tots els requisits legals, conformada pel responsable de la recepció del bé o de l'obra.

Tal i com es comenta al nota 6.3, la Universitat a l'exercici 1998 va constituir la Societat UPCnet, SL. A l'any 2000 es va firmar un conveni específic de col·laboració entre la Universitat i UPCnet, l'objectiu del qual és la prestació de serveis informàtics. Aquest conveni té una durada de 20 anys, prorrogables automàticament per períodes de 5 anys. Es reconeixen com a despeses de béns corrents i serveis els imports facturats per UPCnet a la Universitat, que a l'exercici 2006 han estat de 9.225 milers d'euros.

Amb posterioritat a la data fixada pel tancament comptable de l'exercici, s'han rebut obligacions corresponents a l'exercici 2006 per import de 936 milers d'euros, comptabilitzades a la liquidació de l'exercici 2007. Dels 936 milers d'euros, 205 milers euros són despeses de béns i serveis corrents, i els 731 milers d'euros restants corresponen a obligacions per a inversions.

#### 3.2.3.3 Despeses financeres

Es reconeixen en base a l'exigibilitat per part de l'entitat corresponent.

## UNIVERSITAT POLITÈCNICA DE CATALUNYA

### 3.2.3.4 Transferències i subvencions corrents

En el pressupost de despeses s'inclouen les efectuades per la Universitat destinades a tercers. Es reconeixen quan s'atorguen als receptors.

### 3.2.3.5 Inversions reals

Al capítol d'inversions reals s'inclouen les inversions d'immobilitzat material, excepte les inversions en béns inventariables de menor quantia en relació amb el cost de la inversió, els quals figuren al capítol de Despeses de béns i serveis corrents. D'acord amb la classificació dins el pressupost de la Universitat, es presenten com a inversions reals determinades despeses d'investigació i recerca que no tenen la naturalesa d'immobilitzat material i que majoritàriament corresponen a convenis i projectes d'investigació.

### 3.2.3.6 Passius financers

Inclouen l'amortització dels préstecs. Es reconeix l'obligació quan és exigible al venciment o bé, si és el cas, es reconeix l'obligació quan s'amortitzen els préstecs anticipadament, vegeu nota 14.

### 3.2.4 Romanent de tresoreria

Les bases d'execució del pressupost de la UPC pel 2006 defineixen com a romanent de tresoreria la diferència entre els drets liquidats (cobrats i pendents de cobrament) i les obligacions concretes o reconegudes (pagades i pendents de pagament), i correspon al resultat de la liquidació d'ingressos i les despeses pressupostàries quan es produeix el tancament de l'exercici. És la suma dels romanents de crèdit més el possible increment dels ingressos liquidats (recaptats o no) en relació amb els pressupostats, en la part que no hagin estat utilitzats.

Una part del romanent de tresoreria pot estar afectada o compromesa per a unes determinades despeses. En la part que no hi estigui constitueix un romanent genèric, que pot ser utilitzat lliurement com un recurs de la Universitat per a l'exercici següent.

El romanent de tresoreria afectat o compromès es compona principalment dels ingressos destinats al finançament d'inversions reals del Pla Plurianual d'inversions (article 62), projectes d'investigació del MEC, Generalitat de Catalunya i Unió Europea (article 64) i despeses de matrícules de cursos de postgrau i màsters, i del romanent de tresoreria especial, que prové bàsicament del capítol 2 "Despeses de béns corrents i serveis".

### 3.2.5 Altres drets i obligacions no exigibles

Pel que fa referència a alguns drets reconeguts de dubtós cobrament i a determinades contingències (nota 13), generalment la Universitat segueix el criteri de no introduir correccions a l'estat de liquidació del pressupost i

## UNIVERSITAT POLITÈCNICA DE CATALUNYA

documents relacionats fins que es confirma definitivament la necessitat de cancel·lar el dret o reconèixer l'obligació.

### 3.2.6 Compromisos de despesa adquirits a càrrec d'exercicis futurs

L'import dels compromisos adquirits l'any 2006 a càrrec del pressupost 2007 són 412 milers d'euros corresponents al capítol 2 i 3.531 milers d'euros corresponents al capítol 6.

## 4. Immobilitzacions immaterials

Els moviments registrats durant l'exercici en els comptes inclosos en immobilitzacions immaterials han estat els següents:

	En euros		
	Béns històrics	Aplicacions informàtiques	Total
<b>COST</b>			
Saldo inicial 1.1.06	36.490	335.547	372.037
Entrades	-	142.398	142.398
Sortides	-	-	-
<u>Saldo final 31.12.06</u>	<u>36.490</u>	<u>477.945</u>	<u>514.435</u>
<b>AMORTITZACIONS</b>			
Saldo inicial 1.1.06	-	174.647	174.647
Entrades	-	60.997	60.997
Sortides	-	-	-
<u>Saldo final 31.12.06</u>	<u>-</u>	<u>235.644</u>	<u>235.644</u>
<b>PROVISIÓ</b>			
Saldo inicial 01.01.06	-	18.922	18.922
Entrades	-	-	-
Sortides	-	-	-
<u>Saldo final 31.12.06</u>	<u>-</u>	<u>18.922</u>	<u>18.922</u>
<b>VALOR NET COMPTABLE</b>			
<b>Inicial 01.01.06</b>	<b>36.490</b>	<b>141.978</b>	<b>178.468</b>
<b>Final 31.12.06</b>	<b>36.490</b>	<b>223.379</b>	<b>259.869</b>

## UNIVERSITAT POLITÈCNICA DE CATALUNYA

### 5. Immobilitzacions materials

Els moviments registrats durant l'exercici en els comptes inclosos en immobilitzacions materials han estat els següents:

	En euros						Total
	Terrenys i construccions	Instal·lacions tècniques i maquinària	Utilatge i mobiliari	Equips procés informació	Altres immobilitzats	Immobilitzats en curs	
<b>COST</b>							
Saldo inicial 1.1.06	265.750.344	86.920.579	28.771.894	61.596.219	1.109.398	304.992	444.453.426
Entrades	12.356.383	4.424.688	2.236.415	4.401.828	152.954	46.979	23.619.247
Sortides	-1.220.576	-293.922	-121.513	-5.090.435			-6.726.446
Traspassos	-1.471.555	-950.430	-22.970	-100.980			-2.545.935
<b>Saldo final 31.12.06</b>	<b><u>275.414.596</u></b>	<b><u>90.100.915</u></b>	<b><u>30.863.826</u></b>	<b><u>60.806.632</u></b>	<b><u>1.262.352</u></b>	<b><u>351.971</u></b>	<b><u>458.800.292</u></b>
<b>AMORTITZACIONS</b>							
Saldo inicial 1.1.06	42.288.792	60.901.453	21.203.484	49.545.559	659.849	0	174.599.137
Entrades	3.969.359	6.512.778	1.425.252	4.515.882	86.463		16.509.734
Baixes	-464.953	-252.080	-110.370	-5.061.015			-5.888.418
Traspassos							0
<b>Saldo final 31.12.06</b>	<b><u>45.793.198</u></b>	<b><u>67.162.151</u></b>	<b><u>22.518.366</u></b>	<b><u>49.000.426</u></b>	<b><u>746.312</u></b>	<b><u>0</u></b>	<b><u>185.220.453</u></b>
<b>PROVISIONS</b>							
Saldo inicial 1.1.06	-	252.935	87.883	259.817	13.280		613.915
Entrades	-	-	-	-	-		
Sortides	-	-	-	-	-		
<b>Saldo final 31.12.06</b>	<b><u>0</u></b>	<b><u>252.935</u></b>	<b><u>87.883</u></b>	<b><u>259.817</u></b>	<b><u>13.280</u></b>	<b><u>0</u></b>	<b><u>613.915</u></b>
<b>VALOR NET COMPTABLE</b>							
Inicial 1.1.06	223.461.552	25.766.191	7.480.527	11.790.843	436.269	304.992	269.240.374
Final 31.12.06	229.621.398	22.685.829	8.257.577	11.546.389	502.760	351.971	272.965.924

- a) Amb data 4 de maig de 2001 es va signar el Contracte Programa entre la Universitat i la Fundació Politècnica de Catalunya pel període 2001-2005, en el qual s'acordà que amb motiu del trasllat de l'escola de Fotografia i de l'escola de Multimèdia de Terrassa, la Fundació dona a la Universitat les inversions realitzades en les esmentades Escoles, el valor net comptable de les quals al 31 de desembre de 2000 era de 633 milers d'euros. Donat que la Fundació continua utilitzant aquest immobilitzat material (614 milers d'euros) i immaterial (19 milers d'euros) per dur a terme la seva activitat al nou edifici de Terrassa (Edifici Egarmèdia), la Universitat va fer una provisió per la totalitat de l'immobilitzat rebut.
- b) Al 31 de desembre de 2006 hi ha elements de l'immobilitzat material amb un cost de 99.050 milers d'euros que estan totalment amortitzats i que encara estan en ús.
- c) Els elements pertanyents a tercers, cedits temporalment a la Universitat, i inclosos a l'immobilitzat material, són els següents:

## UNIVERSITAT POLITÈCNICA DE CATALUNYA

	En euros			
	Terrenys	Construccions	Maquinària	Total
Facultat de Matemàtiques	1.249.745	-	-	1.249.745
Càtedra Gaudí	1.496.310	568.798	-	2.065.108
Maquinària tèxtil	-	-	1.076.598	1.076.598
<b>Total</b>	<b>2.746.055</b>	<b>568.798</b>	<b>1.076.598</b>	<b>4.391.451</b>

- Els Terrenys de la Facultat de Matemàtiques són propietat de la Universitat de Barcelona. Inicialment, segons acord de l'any 1980, varen estar cedits a la Universitat Politècnica de Catalunya per un període de 12 anys des de la seva entrada en funcionament. Amb data 16 de maig de 2001 es va signar un nou acord pel qual la Universitat de Barcelona cedeix la propietat del solar i l'edifici a la Universitat Politècnica de Catalunya. En el present exercici no ha estat encara inscrita al Registre de la propietat la transmissió de la titularitat a favor de la Universitat.
- Els Terrenys i edificis de la Càtedra Gaudí són propietat de la Universitat de Barcelona. No hi ha acord escrit de cessió, la qual s'està negociant.
- La Universitat va rebre en cessió d'ús indefinit Maquinària tèxtil per valor de 277 i 799 milers d'euros als exercicis 1997 i 1999, respectivament, destinada a l'activitat docent i investigadora.
- El 28 d'octubre de 2001 la Universitat va firmar amb l'ajuntament de Cornellà de Llobregat un contracte de cessió d'ús d'un edifici anomenat "Can Bagaria" per un període de 10 anys. Donat que la Universitat no disposa d'una valoració d'aquest immobilitzat, no ha registrat aquest edifici com a element rebut temporalment en cessió.
- El 19 de juny de 2003 la Universitat va signar amb l'ajuntament de Terrassa l'acord de cessió d'un solar ubicat a l'antic "Vapor Sala". La Universitat no ha registrat aquest terreny com a bé rebut.

A més, s'inclouen al balanç altres terrenys dels quals la Universitat no en té la propietat, però sí la seva cessió indefinida mentre es destinin a l'ensenyament. Són els següents:

	En euros
ETS. d'arquitectura del Vallès	2.470.160
EU. Politècnica de Vilanova i la Geltrú	643.083
Escola de Fotografia de Terrassa	408.688
Biblioteca de Terrassa i Escola d'arts i Oficis de Terrassa	991.670
Residència d'estudiants de Terrassa i ETS. d'enginyers Industrials	1.171.974
EU. d'enginyeria Tècnica Industrial de Terrassa	383.446
Biblioteca i Residència d'estudiants de Vilanova i la Geltrú	112.293
<b>Total</b>	<b>6.181.314</b>



## UNIVERSITAT POLITÈCNICA DE CATALUNYA

- d) El 14 d'abril de 1994 es va firmar entre la Universitat i l'ajuntament de Barcelona un conveni mitjançant el qual l'ajuntament cedeix a la Universitat un terreny per a la construcció d'un edifici destinat a residència d'estudiants i professors. A l'any 1996 van finalitzar les obres dutes a terme per una empresa privada, que és l'encarregada de la gestió de la residència en funcionament des de l'1 de gener de 1997, exercici en què va ésser formalitzada la declaració d'obra nova. Ni el terreny cedit ni l'edificació figuren dins l'immobilitzat de la Universitat, donat que han estat cedits a aquesta empresa.

D'altra banda, la mateixa empresa va construir una altra residència d'estudiants a Terrassa, que va entrar en funcionament l'1 de setembre de 1996. El terreny en què s'ubica és propietat de la Universitat i, per tant, s'ha inclòs al balanç de la Universitat.

Ambdós edificis revertiran a la Universitat a la finalització del període de concessió de la gestió, que ha estat fixat en 45 anys.

Addicionalment la Universitat va adquirir el 1996 mobiliari per a les residències d'estudiants de Barcelona i Terrassa per un import de 669 milers d'euros, l'ús del qual ha estat cedit a l'empresa que, per contracte de 20 d'abril de 1995, té adjudicada la seva gestió durant 45 anys.

- e) El 22 de març de 2000 es va concedir a una empresa privada la construcció i posterior gestió d'una residència d'estudiants i professors al Campus Nord. Al febrer del 2002 va entrar en funcionament l'esmentada residència. L'edifici revertirà a la Universitat a la finalització del període de concessió de la gestió, que va ser fixada en 45 anys. El terreny en què s'ubica és propietat de la Universitat i, per tant, s'ha inclòs al balanç de la Universitat.
- f) L'11 de maig de 1999 es va concedir a una empresa privada la construcció d'un complex de serveis universitaris format per una biblioteca i una residència universitària a la zona del Campus de Vilanova i la Geltrú, i la seva posterior gestió, per un període de 49 anys. El terreny en què s'ubica és propietat de la Universitat i, per tant, s'ha inclòs al balanç de la Universitat.
- g) El 21 d'abril de 2005, l'ajuntament de Vilanova i la Geltrú cedeix en règim de concessió administrativa a la UPC, per un termini de 50 anys la segona planta de l'edifici Neàpolis de 1.310 m<sup>2</sup>.

### **6. Immobilitzat financer**

Els moviments registrats durant l'exercici en el compte d'immobilitzacions financeres han estat els següents:

## UNIVERSITAT POLITÈCNICA DE CATALUNYA

	En euros			
	Saldo a 01.01.06	Altes	Baixes	Saldo 31.12.06
Immobilitzat financer	2.664.794	-	-	2.664.794
Provisió per depreciació	(724.583)	-	110.909	(613.674)
<b>Total</b>	<b>1.940.211</b>	<b>-</b>	<b>110.909</b>	<b>2.051.120</b>

La relació de les participacions comptabilitzades de les quals és titular la Universitat a 31 de desembre de 2006 és la següent:

ACCIONS	Participació	En euros				
		Capital Social	Fons propis	Participació UPC	Provisions	Valor net
INNOVA 31 SA	37,00%	3.000.000	2.375.692	1.110.000	(230.994)	879.006
Parc Mediterrani de la Tecnologia SL	99,90%	193.066	217.089	319.833	(102.947)	216.886
UPCnet SL	99,90%	309.515	638.264	309.221	-	309.221
AIDIT SL	50,00%	345.582	573.485	300.506	(13.764)	286.742
EDICIONS UPC SL	99,90%	530.739	270.392	530.637	(260.488)	270.149
INVERTEC	0,70%	3.350.000	3.792.898	25.000	(5.481)	19.519
Altres empreses amb participació		-	-	69.597	-	69.597
<b>Total</b>				<b>2.664.794</b>	<b>(613.674)</b>	<b>2.051.120</b>

### 6.1 INNOVA 31, SL

El 19 de juny de 2000 es va constituir la societat INNOVA 31, SA, amb un capital social de 3.000 milers d'euros. L'objecte social de la Societat és la promoció d'empreses que duguin a terme projectes empresarials amb contingut tecnològic i l'elaboració de plans d'estudis de viabilitat i plans estratègics. La participació de la Universitat és de 1.110 milers d'euros.

### 6.2 Parc Mediterrani de Tecnologia

El 21 de gener de 2001 es va constituir la societat Parc Mediterrani de la Tecnologia, SL, amb un capital social de 3.006 euros. L'objecte social de la Societat és la gestió de la construcció d'edificis on està previst que s'ubiquin els centres RDIT d'empreses privades i la conservació i manteniment d'espais externs que formen el Parc. Amb data 4 de març de 2002 la Universitat va subscriure una ampliació de capital mitjançant l'aportació d'un centre de transformació amb un valor net comptable de 178.949 euros, amb l'emissió de 178.949 noves participacions de valor nominal d'1 euro cadascuna.

El 16 de juliol de 2003 es va reduir el capital social de la Societat en la quantitat de 127.368 euros, mitjançant la disminució del valor nominal de les participacions, passant a tenir un valor de 0,30 euros. Acte seguit es va augmentar el capital social en 138.480 euros, mitjançant l'emissió i posada en circulació de 461.600 participacions de 0,30 cèntims d'euro. La Universitat va subscriure una ampliació

## UNIVERSITAT POLITÈCNICA DE CATALUNYA

mitjançant l'aportació d'unes instal·lacions elèctriques ubicades a la galeria de serveis del Campus de Castelldefels (vegeu nota 5.b)

### 6.3 UPCnet, SL

El 24 de novembre de 1998 es va constituir UPCnet, Servei d'accés a Internet de la Universitat Politècnica de Catalunya, SL. A 31 de desembre de 1999, el capital subscrit es composava de 500 participacions de 6,01 euros de valor nominal cadascuna, totalment subscrietes i desemborsades. Amb data 28 de desembre de 2000 la Universitat va subscriure l'ampliació de capital mitjançant l'aportació d'equips informàtics per import de 306.516 euros, amb l'emissió de 51.000 noves participacions de valor nominal 6,01 euros cadascuna. Amb data 22 de maig de 2001 es va adaptar el valor nominal de les participacions a euros.

A l'exercici 2000 es va firmar un conveni específic de col·laboració entre la Universitat i UPCnet, l'objectiu del qual és la prestació de serveis informàtics. Aquest conveni té una durada de 20 anys, prorrogables automàticament per períodes de 5 anys. L'última actualització data del 10 de gener de 2005.

### 6.4 AIDIT, SL

Amb data 18 de febrer de 2002 es va construir la societat Agència d'acreditació de projectes d'investigació, desenvolupament i innovació tecnològica, SL (AIDIT,SL) amb un capital social de 300.506 euros. La societat està participada en un 50% per la Universitat i el 50% restant per la Fundación General de la Universidad Politécnica de Madrid.

El 29 de desembre de 2003 es va reduir el capital social, en 255.430 euros per compensar pèrdues d'exercicis anteriors, mitjançant la disminució del valor nominal de les participacions en 0,85 euros. Simultàniament es va ampliar el capital en 300.506 euros. La UPC va subscriure l'ampliació per un import de 150.253 euros.

### 6.5 Edicions UPC, SL

El 1994 va ser constituïda la societat Edicions UPC, SL, amb un capital social de 3.005 euros. Durant els exercicis 1995, 1996 i 1997 es van formalitzar ampliacions de capital per un import total de 487 milers d'euros, subscrietes íntegrament per la Universitat. El 23 de març de 1999 es va reduir el capital per a compensar pèrdues d'exercicis anteriors per un import de 330 milers d'euros. El 22 de maig de 2001 es va ampliar el capital en 57 euros mitjançant una aportació realitzada per la Universitat. Amb data 12 de setembre de 2001 es va ampliar capital per a compensar pèrdues d'exercicis anteriors, per un import de 70.862 euros. Al desembre de 2004 es va ampliar novament el capital per un import de 300.001 euros. Està pendent de realitzar al 2007 una reducció de capital a efectes de regularitzar la situació patrimonial de Edicions UPC, SL.

## UNIVERSITAT POLITÈCNICA DE CATALUNYA

### 6.6 Societat Catalana d'Inversió en Empreses de Base Tecnològica SA (INVERTEC, SA)

Amb data 11 d'abril de 2003 la Societat Catalana d'Inversió en Empreses de Base Tecnològica SA (INVERTEC, SA) constituïda el 29 de juliol de 2002 amb un capital social de 3.200.000 euros, va ampliar el capital social en 150.000 euros, dels quals la Universitat n'ha subscrit 25.000 euros, corresponents a 25.000 accions a 1EUR cadascuna. L'objectiu de la societat és participar temporalment en el capital d'empreses de base tecnològica de nova creació.

### 6.7 Fundació Politècnica de Catalunya

El 22 de juliol de 1994 es formalitzà la constitució de la Fundació Politècnica de Catalunya creada amb la finalitat bàsica de servir al foment i promoció de les activitats vinculades a la formació permanent, a l'extensió tecnològica i a la millora del potencial de les empreses i dels sectors econòmics i socials de Catalunya.

Les relacions entre la Universitat i la Fundació es regeixen per un conveni específic de col·laboració. Aquest conveni va ésser aprovat per la Junta de Govern de la Universitat el 28 de febrer de 1994 i té una durada de 5 anys, prorrogable automàticament per períodes iguals.

### 6.8 Saldos a cobrar i a pagar amb entitats vinculades

En els diferents epígrafs dels balanços a 31 de desembre de 2006 i 2005 s'inclouen saldos a cobrar i a pagar amb entitats vinculades. Els més significatius són els següents:

		En euros			
		Fundació UPC	UPCnet	PMT	Edicions UPC
2006	Deutors pressupostaris	481.333,54	21.518,44	-	914,99
	Deutors no pressupostaris (Bestretes )	222,89	391.258,89	186.856,33	138.720,98
	Total saldo deutor	481.556,43	412.777,33	186.856,33	139.635,97
	Total saldo creditor	65.661,11	1.355.317,47	465.162,22	1.158,59
2005	Deutors pressupostaris	635.030	14.032	-	4.692
	Deutors no pressupostaris (Bestretes )	229	391.259	475.947	138.721
	Total saldo deutor	635.259	405.291	475.947	143.413
	Total saldo creditor	22.899	1.315.137	214.919	6.497

## UNIVERSITAT POLITÈCNICA DE CATALUNYA

### 7. Deutors a llarg termini

El detall dels deutors a llarg termini és el següent:

	En euros				
	Saldo 01.01.06	Entrades	Traspàs a curt termini	Cancel·lació	Saldo 31.12.06
Finançament a percebre de la Generalitat per l'amortització dels préstecs a llarg termini	-	20.224.968	-	-	20.224.968
Bestreta a retornar per l'ICT	135.227	-	(15.026)	-	120.201
Bestreta a retornar per la FPC	454	-	-	-	454
Institut de Ciències Fotòniques	979.233	-	(86.332)	-	892.901
Comptes en participació	422.080	97.603	-	-	519.683
<b>Total deutors a llarg termini</b>	<b>1.536.994</b>	<b>20.322.571</b>	<b>(101.358)</b>	<b>-</b>	<b>21.758.207</b>

- a) L'import de 20.224 milers d'euros correspon al compromís de garantir, per part de la Generalitat de Catalunya, els retorns dels crèdits atorgats pel Ministerio de Educación y Ciencia en la Convocatòria del Pla Nacional d'R+D+I (2004-2005). (Vegeu nota 14)
- b) La bestreta de l'ICT (Institut Català de Tecnologia) es va atorgar per finançar obres del Centre CIM. La devolució s'efectuarà en dotze pagaments, iniciats l'1 de desembre de 2004 i finalitzats l'1 de desembre de 2015. Aquesta bestreta està traspassada a la Fundació Centre CIM.
- c) La bestreta atorgada a la Fundació Politècnica de Catalunya, va ser per un import inicial de 1.135 milers d'euros.
- d) Correspon a les bestretes reemborsables atorgades a la UPC pel Ministerio de Ciencia y Tecnologia i traspassades a l'Institut de Ciències Fotòniques.
- e) Comptes en participació: el Centre d'Innovació i Desenvolupament Empresarial (CIDEM) va acordar la concessió de Trampolins Tecnològics (TT) a través del programa INNOVA de la Universitat. Els TT són un instrument de capital concepte dissenyat pel CIDEM per donar suport financer a projectes basats en innovacions tecnològiques. Aquest model de finançament, des de l'any 2003 es realitza segons la figura contractual de comptes de participació. La Universitat rep l'import per realitzar les esmentades participacions del CIDEM, quedant comptabilitzat un passiu a l'epígraf "Ingressos a distribuir en diversos exercicis". (Vegeu nota 12).

A 31 de desembre de 2006 els contractes signats amb empreses són els següents:

	En euros		
	2006	2005 i anteriors	Total
Engindat Solutions S.L.	-	87.300	87.300
Openwired, S.L.	-	84.780	84.780
Baolab Microsystem, S.L.	-	100.000	100.000
Astron Biomedical S.L.	-	50.000	50.000
Justinmind S.L.	-	100.000	100.000
Elephant Memo S.L.	57.603	-	57.603
Tecn.solar concentradora S.L.	40.000	-	40.000
<b>Total</b>	<b>97.603</b>	<b>422.080</b>	<b>519.683</b>

## UNIVERSITAT POLITÈCNICA DE CATALUNYA

### 8. Deutors per drets reconeguts

La composició dels Deutors a 31 de desembre de 2006 i 2005 és la següent:

	En euros	
	2006	2005
Deutors pressupostaris	67.141.756	59.391.795
Provisions per a insolvències	(1.245.825)	(1.245.825)
Deutors no pressupostaris	2.998.639	3.060.750
<b>Total</b>	<b>68.894.570</b>	<b>61.206.720</b>

#### a) Deutors pressupostaris

Els saldos dels principals deutors són els següents:

	En euros	
	2006	2005
Generalitat: Dep. d'Univ. Recerca i soc	24.549.745	23.113.334
Ministerio de Educación y Ciencia	11.642.688	7.974.350
Consorci Escola Industrial	513.355	360.923
Diputació de Barcelona	-	98.522
Cidem	1.349.945	857.689
Ministerio Industria	1.063.340	430.897
Agaur. Agència Gestió Ajuts	1.227.234	864.745
Institut de Geomàtica	478.953	1.272.705
Generalitat: Dep. de Treball	713.727	728.681
Ajuntament de Manresa	425.410	424.671
Altres deutors	25.177.359	23.265.278
<b>Total deutors sector públic</b>	<b>67.141.756</b>	<b>59.391.795</b>

- El saldo a cobrar del Departament d'Universitats, Recerca i Societat de la Informació de la Generalitat a 31 de desembre de 2006 inclou, bàsicament, la mensualitat de desembre de 2002, de la subvenció global, que atorga la Generalitat de Catalunya, l'annualitat 2006 del contracte programa de 3.312 milers d'euros i una subvenció, per import de 3.713 milers d'euros, de l'any 2006, en relació al Programa de Foment de la Recerca (PROFOR).

També s'hi inclou un dret pendent de cobrament de 1.837 mil euros, registrat en virtut d'un conveni signat amb data 30 de juny de 2004, per la creació del Centro Nacional de Supercomputación de Barcelona. Aquest import cofinançava un projecte FEDER.

Respecte al finançament de l'annualitat 2006 del Pla d'Inversions resten pendents de cobrament 4.588 milers d'euros.

- El saldo a cobrar del Ministerio de Educación y Ciencia correspon principalment a les subvencions concedides per a la realització de projectes de recerca, gestionats pel Centre de Transferència de Tecnologia, a la part no ingressada de la matrícula del curs acadèmic 2006/2007 d'alumnes becats i d'alumnes que pertanyen a famílies nombroses de tres fills, així com altres subvencions.

## UNIVERSITAT POLITÈCNICA DE CATALUNYA

### b) Provisions per insolvències

El total de la provisió correspon a les següents partides: 139 mil euros corresponents a la bestreta d'Edicions UPC, 655 milers d'euros d'una provisió global pel deute dels clients vinculats a l'activitat de recerca i finalment una provisió de 340 milers d'euros corresponents a diverses partides de dubtós cobrament

### c) Deutors no pressupostaris

	En euros	
	2006	2005
Fundació Politècnica de Catalunya	223	229
Edicions UPC, SL	138.721	138.721
UPCNet, SL	391.259	391.259
Parc Mediterrani de la Tecnologia, SL	186.856	475.947
Bestreta ICT	800.000	800.000
Generalitat: Préstecs a curt termini	-	-
Altres deutors	1.481.580	1.254.594
<b>Total</b>	<b>2.998.639</b>	<b>3.060.750</b>

- Els saldos amb la Fundació Politècnica de Catalunya, Edicions UPC, SL i UPCNet, SL corresponen a bestretes concedides per fer front a despeses de funcionament. La bestreta concedida al Parc Mediterrani de la Tecnologia té com a finalitat finançar un edifici al campus de Castelldefels.
- Dins d'altres deutors s'hi inclouen les bestretes al professorat del Centre de Transferència de Tecnologia per realitzar despeses de funcionament dels projectes de recerca.

## 9. Inversions financeres temporals

Els moviments registrats en el compte d'inversions financeres temporals han estat els següents:

	En euros			Saldo final 31.12.06
	Saldo inicial 1.1.06	Entrades	Sortides	
Valors de renda fixa a curt termini	4.155.002	144.670.743	(148.215.743)	610.002
<b>Total</b>	<b>4.155.002</b>	<b>144.670.743</b>	<b>(148.215.743)</b>	<b>610.002</b>

El tipus d'interès mig anual dels dipòsits en Euros ha estat del 2,68% (2,10% a l'exercici 2005).

## UNIVERSITAT POLITÈCNICA DE CATALUNYA

### 10. Tresoreria

La composició de la tresoreria a 31 de desembre de 2006 i 2005 és la següent:

	En euros	
	2006	2005
Caixa	27.656	26.978
Bancs	13.168.219	2.511.269
<b>Total</b>	<b>13.195.875</b>	<b>2.538.247</b>

### 11. Fons propis

Els moviments registrats durant l'exercici en els comptes de fons propis han estat els següents:

	En euros			
	Saldo 01.01.06	Entrades	Aplicació del resultat	Saldo 31.12.06
Patrimoni	57.348.269	-	(20.314.533)	37.033.736
Patrimoni lliurat en cessió	(939.335)	(2.545.936)	-	(3.485.271)
Patrimoni rebut en cessió	4.391.451	-	-	4.391.451
Resultat de l'exercici 2005	(20.314.454)	-	20.314.454	-
Resultat de l'exercici 2006	-	-	(18.625.336)	(18.625.336)
<b>Total</b>	<b>40.485.931</b>	<b>(2.545.936)</b>	<b>(18.625.415)</b>	<b>19.314.580</b>

El patrimoni lliurat en cessió correspon:

- Al mobiliari que va adquirir la Universitat per l'equipament de les residències d'estudiants de Terrassa i Barcelona, l'ús del qual està cedit a l'empresa que té adjudicada la seva gestió per import de 669.335 euros.
- Al valor del local per import de 270.000 euros, l'ús del qual s'ha cedit al CESCO.
- Mobiliari i locals cedits en ús al centre CIM per import de 451.064 euros i 1.196.723 euros respectivament.
- I finalment els locals i equipaments cedits al Barcelona Supercomputing Center (BSC) per import de 881.365 euros i 16.783 euros respectivament.

El patrimoni rebut en cessió està descrit a la nota 5.d.



## UNIVERSITAT POLITÈCNICA DE CATALUNYA

### 12. Ingressos a distribuir en diversos exercicis

El moviment del compte d'ingressos a distribuir en diversos exercicis durant l'any 2006 ha estat el següent:

	Saldo inicial 1.1.06	Entrades de l'exercici	Imputació a Resultats	Saldo final 31.12.06
Subvencions de capital inversions	136.986.906	11.446.213	(7.150.513)	141.282.606
Comptes en participació	422.080	97.603	-	519.683
<b>Total</b>	<b>137.408.986</b>	<b>11.543.816</b>	<b>(7.150.513)</b>	<b>141.802.289</b>

- Els ingressos a distribuir en diversos exercicis es componen de les subvencions de capital de la Generalitat, de l'Estat, i del sector privat per al finançament de béns de capital fix i de les donacions rebudes, d'acord amb la política comptable de reconeixement d'ingressos explicada a la nota 3.1.7.
- Dins de les entrades de l'exercici s'inclou les donacions rebudes per un import de 45 milers d'euros.

### 13. Provisions per a riscos i despeses

Els moviments registrats en els comptes inclosos dins provisions per a riscos i despeses, han estat els següents:

	En euros				Saldo final
	Saldo inicial 1.1.06	Entrades	Baixes	Traspassos	31.12.06
Provisió recàrrecs Seguretat Social	757.275	-	-	-	757.275
Provisió per pensions	6.215.989	595.789	-	-	6.811.778
<b>Total</b>	<b>6.973.264</b>	<b>595.789</b>	<b>-</b>	<b>-</b>	<b>7.569.053</b>

- a) Hi ha recàrrecs de constrenyiment pendents de pagament a la Seguretat Social per import de 757 milers d'euros, conseqüència de l'ingrés fora de termini de les quotes patronals corresponents als mesos de març a desembre de 1992. Aquest import va quedar fixat mitjançant resolució de la Tresoreria General de la Seguretat Social, de 10 de desembre de 1998, per la que es va denegar la sol·licitud de condonació presentada prèviament per la Universitat. Davant aquesta denegació, la Universitat va interposar un altre recurs que està pendent de resolució. Per aquesta contingència la Universitat manté una provisió per import de 757 milers d'euros i un romanent de tresoreria específic pel mateix import a la comptabilitat pressupostària.
- b) La Universitat, en base a un estudi actuarial realitzat al 2002, té registrat el passiu meritat en relació als compromisos de gratificacions per jubilació previstos al conveni col·lectiu del personal laboral de les universitats públiques catalanes. La dotació realitzada per l'exercici 2006 s'ha calculat a partir de

## UNIVERSITAT POLITÈCNICA DE CATALUNYA

l'estudi realitzat per l'exercici 2002, actualitzat en base a l'IPC i a l'increment de plantilla.

### 14. Creditors a llarg termini

Els moviments dels creditors a llarg termini registrats durant l'exercici han estat els següents:

	Saldo a 01/01/06	Préstecs disposats	Reclassificació a curt termini	Reclassificació procedent del curt termini	Saldo a 31/12/2006
Bestreta Fons Feder	2.094.165	2.413.848	(2.094.164)	-	2.413.849
Bestreta reintegrable	16.636.085	21.220.223	(2.667.910)	1.259.648	36.448.046
<b>Total</b>	<b>18.730.250</b>	<b>23.634.071</b>	<b>(4.762.074)</b>	<b>1.259.648</b>	<b>38.861.895</b>

#### a) Bestreta reintegrable

El Ministerio de Ciencia y Tecnología va atorgar el 29 de desembre de 2000 un préstec per import de 14.755 milers d'euros per al finançament d'equipament i infraestructura científicotecnològica i per serveis a l'activitat empresarial, així com per a sistemes d'informació. Part d'aquest import va ser concedit a través de la Fundació Parc Científic (1.502 milers d'euros).

Tanmateix, el Ministerio de Ciencia y Tecnología va atorgar el 28 de desembre de 2001 un préstec per import de 180 milers d'euros per al finançament del projecte de Tecnologies per a l'internet inalàmbric realitzat per l'entitat vinculada Parc Mediterrani de la Tecnologia.

El 17 de desembre de 2002, el Ministerio de Ciencia y Tecnología va atorgar un préstec per import de 1.683 milers d'euros. La finalitat del préstec era el finançament de dos projectes: un per la investigació d'excedència en el camp de les ciències fotòniques i l'altre per import de 783 milers d'euros per diversos projectes d'investigació.

El 17 de desembre de 2003, el Ministerio de Ciencia y Tecnología va atorgar dos préstecs per import de 1.257 euros per al finançament dels projectes d'investigació. Aquests préstecs van ser disposats durant l'any 2004.

El 18 de novembre de 2004 el Ministerio de Educación y Ciencia (MEC) atorgà un préstec de 963 milers d'euros pel finançament de dos projectes d'investigació. Aquest préstec es va cobrar l'any 2005.

Els préstecs disposats al 2006 corresponen a:

- Convocatòria 2005 del MEC (anualitats 2005 i 2006) per a la concessió d'ajudes per a projectes d'I+D realitzats en Parcs Científics i Tecnològics, per import de 14.814.220 euros. Les dues anualitats han estat cobrades a l'any 2006.
- Convocatòria 2006 del MEC (anualitats 2006) per a la concessió d'ajudes per a projectes d'I+D realitzats en Parcs Científics i Tecnològics per import de 5.410.748,20 euros cobrats en 2006, quedant pendent l'anualitat 2007 d'import 4.276.037,70 euros.

## UNIVERSITAT POLITÈCNICA DE CATALUNYA

Tant per la convocatòria 2005 com per la convocatòria 2006 existeix la garantia de retorn per part de la Generalitat (Vegeu nota 7).

- Dues bestretes reemborsables atorgades pel MEC d'import 2.413.848 euros i 995.255 euros. Tenint la primera d'aquestes bestretes garantia FEDER i la segona aval bancari.

La composició de les bestretes atorgades és la següent:

Any concedit	Any disposat	Saldo a 01.01.06	Disposició 2006	Reclassificació a curt termini	Reclassificació procedent del curt termini	Saldo a 31.12.2006
2000	2001	11.051.109	-	(1.229.571)	-	9.821.538
2001	2002	165.279	-	(15.025)	-	150.254
2002	2003	1.542.887	-	(140.263)	-	1.402.624
2003	2004	950.000	-	(79.167)	-	870.833
2003	2004	306.773	-	-	-	306.773
2004	2005	963.497	-	-	-	963.497
2005	2006	-	21.220.223	(99.524)	-	21.120.699
Amortitzacions aplaçades		1.656.540	-	(1.104.360)	1.259.648	1.811.828
		<b>16.636.085</b>	<b>21.220.223</b>	<b>(2.667.910)</b>	<b>1.259.648</b>	<b>36.448.046</b>

Totes les bestretes reintegrables tenen un interès del 0% i s'amortitzaran fins l'any 2019.

La Universitat ha demanat anualment aplaçaments al Ministerio de Economía y Hacienda de les amortitzacions amb venciment 2004, 2005 i 2006.

En resum, l'import aplaçat i els interessos són:

Venciment	Import aplaçat	Import interessos
20/12/2007	1.104.360	110.054
22/12/2008	1.182.003	129.279
22/12/2009	629.824	94.611
<b>Total</b>	<b>2.916.187</b>	<b>333.944</b>

### 15. Creditors a curt termini

#### 15.1 Creditors

Aquest epígraf presenta el següent detall:

	En euros	
	2006	2005
Creditors Pressupostaris	27.297.197	20.977.619
Administracions Públiques	11.037.327	10.081.723
Altres creditors no pressupostaris	21.886.141	22.203.813
<b>Total</b>	<b>60.220.665</b>	<b>53.263.155</b>

## UNIVERSITAT POLITÈCNICA DE CATALUNYA

### 15.1.1 Creditors pressupostaris

El detall d'aquest concepte és com segueix:

	En euros	
	2006	2005
Creditors per serveis de neteja i vigilància	313.577	353.398
Creditors d'empreses constructores	644.579	113.714
Creditors per subministrament energètic	1.530.826	1.005.580
Entitats corporatives	1.905.006	1.629.550
Altres creditors	22.903.209	17.875.377
<b>Total</b>	<b>27.297.197</b>	<b>20.977.619</b>

### 15.1.2 Administracions Públiques

Els conceptes que componen el compte són els que es detallen a continuació:

	En euros	
	2006	2005
Renda Persones Físiques	4.897.044	3.727.655
Seguretat Social	7.569.787	5.554.291
Impost del Valor Afegit	(2.164.330)	177.819
Altres conceptes	734.826	621.958
<b>Total</b>	<b>11.037.327</b>	<b>10.081.723</b>

- El saldo de Seguretat Social, pendent de pagament a 31 de desembre de 2006, correspon a les quotes dels mesos d'octubre a desembre de 2006, les quals s'han ingressat durant el primer trimestre de 2007.
- El saldo d'Hisenda Pública correspon a les retencions a compte de l'Impost sobre la Renda de les Persones Físiques del mes de desembre de 2006, les quals s'han ingressat al gener de 2007.
- La Universitat està, en relació a l'IVA, subjecta a la regla de la prorrata. El saldo deutor pendent a la data de tancament correspon al resultat de les liquidacions de l'IVA de l'exercici 2006, produït pel canvi en la normativa aplicable al càlcul de la prorrata.
- El saldo d'altres conceptes correspon a les quotes de Drets Passius, MUFACE i altres entitats, del mes de desembre de 2006, les quals s'han ingressat al gener de 2007.

## UNIVERSITAT POLITÈCNICA DE CATALUNYA

### 15.1.3 Altres creditors no pressupostaris

El detall d'aquest concepte és el següent:

	En euros	
	2006	2005
Provisió pagues extraordinàries i de vacances	5.755.761	5.201.035
Provisió per devolució de matrícula	587.068	603.541
Provisió endarreriments prof. Associats (vegeu nota 13.d.)	-	145.964
Provisió transferències projectes europeus	3.931.674	2.031.634
Préstecs a curt termini	4.762.075	1.937.039
Bestreta per subvencions pendents de cobrament	-	2.700.000
Altres creditors no pressupostaris	3.163.782	5.071.068
Provisió aportacions al Pla de pensions del personal	1.425.000	-
Provisió per aplicació de la política retributiva del PAS	2.260.781	4.513.532
<b>Total</b>	<b>21.886.141</b>	<b>22.203.813</b>

a) **Provisió transferències projectes europeus:** la Universitat actua com a coordinadora en projectes d'investigació portats a terme per socis col·laboradors. Al tancament de l'exercici, s'ha provisionat un total de 3.932 milers d'euros corresponents a subvencions percebudes que resten pendents d'assignar als socis col·laboradors.

b) **Préstecs a curt termini:** s'inclou com a préstecs a curt termini, l'import de les bestretes reintegrables procedents del Ministerio de Ciencia y Tecnología amb venciment 2007 (vegeu nota 14).

c) **Altres creditors no pressupostaris:** inclou bàsicament els cobraments pendents d'aplicació al tancament de l'exercici.

d) **Provisió aportacions al Pla de pensions del personal:** a finals de l'exercici 2006, la Universitat s'adherí al Pla de Pensions del personal al servei de la Generalitat de Catalunya. La modalitat d'aquest pla és del sistema d'ocupació de promoció conjunta i d'aportació definida. El compromís de la Universitat és aportar el 0,5 de la massa salarial per a tot el col·lectiu. L'acord té efectes retroactius 2004, 2005 i 2006.

e) **Provisió per aplicació de la política retributiva del PAS:** la Universitat va signar un acord amb el Comitè de Personal d'Administració i Serveis Laboral en virtut del qual s'havien de perfilar tots els llocs de treball. Degut a que a 31 de desembre de 2006 resten llocs de treball pendents de valorar i els seus efectes econòmics afecten als exercicis 2004 i 2005, s'ha realitzat una provisió de 1.585 milers d'euros per aquest concepte.

### 16. Ajustaments per periodificació

La composició dels ajustaments per periodificació a 31 de desembre de 2006 i 2005 és la següent:

## UNIVERSITAT POLITÈCNICA DE CATALUNYA

	En euros	
	2006	2005
Preus públics per a prestació de serveis	7.892.229	7.566.283
Ingressos anticipats de projectes de recerca	703.736	754.974
Subvencions i altres ingressos	79.863.771	69.115.893
Subvencions de capital	3.282.381	6.497.281
Subvenció amortització Parcs	20.224.968	-
<b>Total</b>	<b>111.967.085</b>	<b>83.934.430</b>

- a) El saldo de preus públics per a prestació de serveis acadèmics universitaris correspon als ingressos diferits per prestació de serveis acadèmics universitaris dels mesos romanents del curs acadèmic 2006/2007.
- b) El saldo d'ingressos anticipats de projectes de recerca inclou l'import cobrat en concepte de transferències per a recerca d'annualitats futures.
- c) El saldo de subvencions i altres ingressos inclou l'import dels ingressos rebuts que al tancament de l'exercici no han estat gastats i queden com a romanent afectat (vegeu nota 3.1.9).
- d) El saldo de subvencions de capital correspon a les subvencions no gastades atorgades a la Universitat per obres d'inversió.

El moviment del compte durant l'exercici 2006 ha estat el següent:

	Saldo inicial 01.01.06	Entrades de l'exercici	Imputació ingressos distribuir diversos exercicis	Imputació a Ingressos de l'exercici	Saldo final 31.12.06
Diferiment d'ingressos per preus públics	7.566.283	7.892.230	-	(7.566.284)	7.892.229
Subvencions de capital	6.497.281	13.816.251	(11.446.214)	(5.584.937)	3.282.381
Periodificació romanents subvencions	69.115.893	79.863.771	-	(69.115.893)	79.863.771
Ingressos anticipats de projectes	754.974	10.079	-	(61.317)	703.736
Subvenció amortització Parcs	-	20.224.968	-	-	20.224.968
<b>Total</b>	<b>83.934.430</b>	<b>121.807.299</b>	<b>(11.446.214)</b>	<b>(82.328.431)</b>	<b>111.967.085</b>

- La imputació a ingressos a distribuir en diversos exercicis correspon a la part de les subvencions que han estat destinades a finançar béns de capital fix.
- La imputació a ingressos de l'exercici correspon a la part de les subvencions destinades a finançar despesa corrent.

## UNIVERSITAT POLITÈCNICA DE CATALUNYA

### 17. Transaccions amb entitats vinculades

En el compte del resultat economicopatrimonial de l'exercici 2006 s'inclouen els següents ingressos i despeses amb entitats vinculades, sent els principals els següents:

	Volum Operacions 2006		Volum Operacions 2005	
	Serveis prestats	Serveis rebuts	Serveis prestats	Serveis rebuts
Fundació Politècnica	3.390.629,43	157.534,80	3.314.466	106.559
UPC Net	59.952,85	11.184.919,77	37.633	12.209.597
Parc Mediterrani de Tecnologia	418,03	1.208.006,16	5.610	7.545.244
Edicions UPC	3.064,61	257.447,11	7.264	830.232
<b>Total</b>	<b>3.454.065</b>	<b>12.807.908</b>	<b>3.364.973</b>	<b>20.691.632</b>

### 18. Vendes i prestacions de serveis

Dins d'aquest apartat s'inclou el volum total de l'activitat relacionada amb vendes de publicacions i impresos, així com la prestació de serveis complementaris a l'ensenyament i els convenis i serveis relacionats amb les empreses.

### 19. Altres ingressos de gestió ordinària

El detall d'aquest epígraf és:

	En euros	
	2006	2005
Preus públics i taxes	29.692.556	28.277.524
Lloguers	516.676	507.896
Concessions	182.617	181.377
Interessos	222.039	80.065
Altres	5.426.395	2.247.500
<b>Total</b>	<b>36.040.283</b>	<b>31.294.362</b>

### 20. Transferències i subvencions (ingressos)

El detall dels imports de les transferències i subvencions rebudes en els exercicis 2006 i 2005 és el següent:

	En euros	
	2006	2005
Transferències corrents	17.368.167	14.458.242
Subvencions corrents	155.656.445	134.949.373
Transferències de capital	10.741.940	5.281.448
<b>Total</b>	<b>183.766.552</b>	<b>154.689.063</b>

## UNIVERSITAT POLITÈCNICA DE CATALUNYA

- L'ingrés per subvencions corrents correspon bàsicament a la subvenció transferida concedida anualment per la Generalitat de Catalunya.
- Les transferències corrents inclouen bàsicament altres subvencions de la Generalitat de Catalunya.
- El compte de transferències de capital inclou les destinades al finançament de projectes de recerca que no suposen l'adquisició d'elements de l'immobilitzat i les traspassades al resultat de l'exercici que corresponen a la part de les subvencions per projectes de recerca que durant l'exercici 2006 s'han materialitzat en despesa corrent (vegeu nota 16).

### 21. Beneficis i ingressos extraordinaris

Dins de beneficis i ingressos extraordinaris s'inclou:

	En euros	
	2006	2005
Subvencions de capital traspassades al resultat de l'exercici	7.150.513	7.316.687
Ingressos extraordinaris	917.698	1.884.321
<b>Total</b>	<b>8.068.211</b>	<b>9.201.008</b>

L'ingrés de subvencions de capital traspassades al resultat de l'exercici correspon a la part proporcional de la depreciació experimentada durant el període pels actius finançats amb subvencions de capital (vegeu nota 12).

### 22. Despeses de personal

L'epígraf de despeses de personal es detalla com segueix:

	En euros	
	2006	2005
Sous, salaris i similars	167.527.035	150.951.202
Càrregues socials	23.421.796	24.204.659
<b>Total</b>	<b>190.948.831</b>	<b>175.155.861</b>

Sous, salaris i similars inclou, entre d'altres conceptes, les despeses del Capítol I de la liquidació pressupostària.

El número de personal de la Universitat a la data de tancament dels exercicis 2006 i 2005 és el següent:



## UNIVERSITAT POLITÈCNICA DE CATALUNYA

	2006	2005
<b>Personal docent</b>		
Professorat Numerari	1.386	1.422
Professorat Contractat	1.709	1.522
<b>Total</b>	<b>3.095</b>	<b>2.944</b>
<b>Personal d'administració i serveis (PAS)</b>		
P.A.S. Funcionari	791	761
P.A.S. Laboral	1.063	1.030
<b>Total</b>	<b>1.854</b>	<b>1.791</b>
<b>Total personal</b>	<b>4.949</b>	<b>4.735</b>

### 23. Transferències i subvencions (Despeses)

Són transferències i subvencions corrents que es destinen a institucions relacionades amb la Universitat, bàsicament fundacions i associacions estudiantils.

### 24. Pèrdues i despeses extraordinàries

Dins de pèrdues i despeses extraordinàries s'inclouen els següents saldos:

	En euros	
	2006	2005
Pèrdues procedents de l'immobilitzat material	786.267	45.218
Despeses i pèrdues extraordinàries	2.207.684	2.151.792
<b>Total</b>	<b>2.993.951</b>	<b>2.197.010</b>

Les despeses i pèrdues extraordinàries inclouen principalment les anul·lacions d'ingressos liquidats als pressupostos d'exercicis anteriors.

### 25. Honoraris d'auditoria

Els honoraris rebuts per BDO AUDIBERIA AUDITORES SL pels serveis d'auditoria totalitzen 34.952 euros (IVA inclòs). No hi ha honoraris rebuts per altres serveis prestats per altres societats que utilitzen la marca BDO AUDIBERIA AUDITORES.

## UNIVERSITAT POLITÈCNICA DE CATALUNYA

### 26. Medi ambient

No es preveuen contingències, indemnitzacions ni altres riscos de caràcter ambiental en els que pogués incórrer la Universitat que fossin susceptibles de provisió. En aquest sentit, els eventuais riscos que poguessin derivar-se estarien adequadament coberts mitjançant la pòlissa d'assegurança de responsabilitat civil subscrita per la Universitat .

Durant l'exercici 2006 la Universitat ha rebut subvencions per import de 54.910 euros, per finançar activitats relacionades amb el medi ambient. L'import destinat a aquestes activitats ha estat de 409.888 euros.

### 27. Quadres de finançament

#### 27.1 Variació capital circulant

	En euros			
	2006		2005	
	Augments	Disminucions	Augments	Disminucions
Deutors	7.687.850	-	3.281.326	-
Creditors	-	6.957.510	-	10.306.118
Inversions financeres temporals	-	3.545.000	3.060.362	-
Tresoreria	10.657.628	-	1.810	-
Ajustaments per periodificació	-	28.032.655	-	14.021.133
<b>Total</b>	<b>18.345.478</b>	<b>38.535.165</b>	<b>6.343.498</b>	<b>24.327.251</b>
<b>Variació del capital circulant</b>	<b>(20.189.687)</b>	<b>-</b>	<b>(17.983.753)</b>	<b>-</b>

#### 27.2 Ajustaments a realitzar per a arribar als recursos procedents d'operacions de gestió

	En euros	
	2006	2005
Resultat de l'exercici	(18.625.336)	(20.314.454)
Augments:	17.844.798	16.217.418
- Dotació a l'amortització	16.570.651	16.007.485
- Provisió deprecació immobilitzat financer	(110.909)	(357.907)
- Pèrdues procedents de l'immobilitzat	789.267	45.218
- Dotació Provisió premi jubilació	595.789	522.622
Disminucions:	7.150.514	7.316.686
- Subvencions de capital traspasades a resultats	7.150.514	7.316.686
Recursos procedents d'operacions de gestió	(7.931.052)	(11.413.722)

**UNIVERSITAT POLITÈCNICA DE CATALUNYA**  
Memòria de l'exercici 2006

FONS APLICATS	2006	2005	FONS OBTINGUTS	2006	2005
Recursos aplicats en operacions de gestió	7.931.052	11.413.722	Ingressos a distribuir en diversos exercicis	11.543.816	15.300.290
Adquisicions d'immobilitzacions materials i immaterials	23.712.883	23.696.810	Deutes a llarg termini	23.634.071	3.057.662
Adquisicions d'immobilitzacions financeres		1.503	Traspàs a curt termini de deutors a llarg termini	101.359	15.026
Deutors a llarg termini	20.322.571	100.000	Altres deutes		
Traspàs provisió per a riscos i despeses a curt termini		312.016	Cancel·lació deutes		
Traspàs a curt termini creditors a llarg	4.762.075	1.937.039	Aplaçament deutes procedent de curt termini	1.259.648	1.104.360
Total aplicacions de fons	56.728.581	37.461.090	Total origen de fons	36.538.894	19.477.338
			Disminució del capital circulant	20.189.687	17.983.752
<b>Total</b>	<b>56.728.581</b>	<b>37.461.090</b>	<b>Total</b>	<b>56.728.581</b>	<b>37.461.090</b>

**UNIVERSITAT POLITÈCNICA DE CATALUNYA**  
Memòria de l'exercici 2006

**28. Altres documents relacionats amb l'estat de liquidació del pressupost**

28.1 Operacions extrapressupostàries

28.1.1 Deutors per operacions extrapressupostàries

Els saldos deutors per operacions extrapressupostàries al 31 de desembre de 2006 i 2005 han estat els següents (expressat en euros):

Comptes deutors	Saldo 01.01.06	Ingressos	Pagaments	Saldo 31.12.06
<b>Bestretes i préstecs concedits</b>				
Bestretes de Personal	(58.593)	240.153	222.622	(41.062)
Bestretes Varies a justificar	(23.921)	-	3.000	(26.921)
Bestretes a Centres (Antics Fons de Maniobra)	(57.229)	7.204	3.300	(53.325)
Bestretes UPCNET	(391.259)	-	-	(391.259)
Bestretes Edicions UPC	(138.721)	1.138.098	1.138.098	(138.721)
Fundació Politècnica Catalunya	(223)	-	-	(223)
Parc Mediterrani de Tecnologia	(475.947)	370.947	81.856	(186.856)
Avançades per compres o serveis	(28.915)	23.730	14.857	(20.042)
Préstec a empreses	(92.154)	-	-	(92.154)
<b>Crèdits a llarg Termini</b>	<b>(135.681)</b>	<b>15.025</b>	<b>-</b>	<b>(120.656)</b>
<b>Dipòsits a curt termini</b>				
Valors de Renda fixa a curt termini	(4.155.002)	148.215.744	144.670.744	(610.002)
Fiances Constituïdes a curt termini	(24.423)	17.678	-	(6.745)
<b>Altres deutors no Pressupostaris</b>				
Comptes d'avançada CTT	34.604	1.295.051	1.256.836	72.819
Pagaments pendents de justificar	(68.743)	19.815	20.306	(69.234)
Altres deutors	(1.678.311)	487.504	654.766	(1.845.573)
<b>Total comptes deutors</b>	<b>(7.294.516)</b>	<b>151.830.948</b>	<b>148.066.385</b>	<b>(3.529.953)</b>

## UNIVERSITAT POLITÈCNICA DE CATALUNYA

### 28.1.2 Creditors per operacions extrapressupostàries

Els saldos creditors per operacions extrapressupostàries al 31 de desembre de 2006 i 2005 han estat els següents (expressat en euros):

Comptes creditors	Saldo 01.01.06	Ingressos	Pagaments	Saldo 31.12.06
<b>Hisenda Pública Creditora per impostos</b>				
Renda Persones Físiques	3.727.655	32.712.968	31.543.579	4.897.044
Retencions Judicials	218	-	-	218
Impost del Valor Afegit	177.819	5.542.391	7.884.540	(2.164.331)
<b>Previsió Social</b>				
Drets Passius	510.718	1.836.605	1.697.395	649.928
Quota Obrera	943.638	4.482.044	4.158.507	1.267.175
Muface i d'altres Mutualitats	110.271	861.545	859.582	112.234
Assegurança Escolar	751	-	28.305	(27.554)
Quota Patronal	4.610.653	23.161.134	21.469.175	6.302.612
<b>Partides pendents d'aplicació</b>				
De Projectes Europeus CTT	2.594	-	-	2.594
Ingressos Pendents d'Aplicació	465.671	12.526	31.217	446.979
De Convenis de cooperació educativa	741.739	1.029.134	791.190	979.683
Altres partides pendents d'aplicació CTT	5.913.079	533.188	5.749.096	697.171
Diferències a regularitzar	(10.409)	78.997	62.310	6.277
Altres partides pendents d'aplicació	13.592	4.233	17.478	348
<b>Altres comptes</b>				
Comptes de perceptors CTT	10.195	51.084	58.808	2.471
Fiances a curt Termini	215.912	113.860	371.548	(41.777)
Cooperativa Abacus	26.592	-	10.041	16.551
Ingressos anticipats	177.988	10.080	2.162	185.906
Previsió Devolució Matrícula	300.000	811.996	811.996	300.000
Altres creditors no pressupostaris	2.701.921	3.272	2.700.000	5.193
<b>Total comptes creditors</b>	<b>20.640.595</b>	<b>71.245.058</b>	<b>78.246.931</b>	<b>13.638.722</b>

- Els saldos d'IRPF, IVA i Seguretat Social corresponen a les retencions a compte, quotes a ingressar i cotitzacions dels últims mesos de 2006, les quals s'han ingressat en el primer trimestre del 2007.
- Des de l'exercici 2001 les cotitzacions a la Seguretat Social (quota patronal) es comptabilitzen com a pagades en el pressupost de l'exercici i es registra l'import pendent de pagar com a un creditor no pressupostari.

## UNIVERSITAT POLITÈCNICA DE CATALUNYA


### 28.2 Conciliació de l'Estalvi del compte del resultat economicopatrimonial de l'exercici 2005 i el romanent de tresoreria a 31 de desembre de 2006

	En euros
<b>ESTALVI DEL COMPTE DE RESULTAT</b>	<b>(18.625.336)</b>
<b>Operacions pressupostàries no reflectides al compte del resultat economicopatrimonial</b>	<b>12.892.132</b>
Adquisicions i donacions per altes de l'immobilitzat	(23.610.677)
Bestreta reintegrable	23.634.071
Altres subvencions de capital	13.816.251
Pagament ajuntament, previst en comptabilitat financera	(166.051)
Préstec a Fotònica (devolució)	56.917
Devolució bestreta reintegrable	(692.416)
Imports endarrerits al professorat associat	(145.963)
<b>Operacions comptables no reflectides a la liquidació pressupostària</b>	<b>18.388.148</b>
Dotació amortització immobilitzat	16.570.651
Provisió per depreciació immobilitzat financer	(110.909)
Dotació provisió per insolvències	(86.102)
Despeses extraordinàries per baixes de l'immobilitzat	789.267
Ajust per incorporació d'immobilitzat d'anys anteriors	(102.196)
Subvencions de recerca traspassades a resultats (de 130)	(7.150.513)
Subvencions de capital traspassades a resultats	(5.584.937)
Variació provisió pagues i vacances	554.726
Altres provisions per despeses de personal	(827.750)
Provisió factures no comptabilitzades	760.041
Provisió transferències a realitzar	1.900.040
Periodificació de preus públics	325.946
Provisió premi de jubilació	595.789
Periodificació d'ingressos per activitat CTT	10.747.878
Provisió interessos aplaçament parcs	66.053
Periodificació facturació ICFO	(59.157)
Altres	(679)
<b>Variació del romanent</b>	<b>(25.634.394)</b>
Romanent específic a 31.12.2005	86.483.764
Romanent específic a 31.12.2006	(112.118.158)
<b>Romanent genèric de l'exercici</b>	<b>(12.979.450)</b>
Romanent acumulat d'exercicis anteriors	(55.879.368)
Total romanent genèric acumulat	(68.858.818)


## UNIVERSITAT POLITÈCNICA DE CATALUNYA

La documentació adjunta (pàgina 1 a 68) que inclou el balanç a 31 de desembre de 2006, el compte de resultat economicopatrimonial, l'estat de la liquidació del pressupost i la memòria corresponents a l'exercici 2006, han estat signats per la Gerència i el Rector de la Universitat.

Barcelona, 30 d'abril de 2007



Rector de la Universitat Politècnica de Catalunya  
Excm I Magn. Sr. Antoni Giró Roca  
(Nomenat el 29 de març de 2006)



Gerenta de la Universitat Politècnica de Catalunya  
Il·lma. Sra. Josefina Auladell Baulenas  
(Nomenada el 4 d'abril de 2006)