


**UNIVERSITAT POLITÈCNICA
DE CATALUNYA**

Comptes anuals a 31 de desembre de 2005

INFORME D' AUDITORIA DE COMPTES ANUALSAl Consell Social de la **UNIVERSITAT POLITÈCNICA DE CATALUNYA**

1. Hem auditat els Comptes Anuals de **LA UNIVERSITAT POLITÈCNICA DE CATALUNYA** (en endavant "**la Universitat**"), a 31 de desembre de 2005, que comprenen el balanç de situació, el compte de resultats economicopatrimonial, l'estat de liquidació del pressupost i la memòria corresponents a l'exercici anual acabat en aquesta data, la formulació dels quals és responsabilitat de la gerència de la Universitat. La nostra responsabilitat és expressar una opinió sobre els esmentats Comptes Anuals en el seu conjunt, basada en el treball realitzat d'acord amb les normes d'auditoria que són d'aplicació en l'àmbit del sector públic i supletòriament per les normes d'auditoria generalment acceptades que requereixen l'examen, mitjançant la realització de proves selectives, de la verificació dels registres comptables i d'altra documentació necessària.
2. Els Comptes Anuals adjunts es presenten d'acord amb el Pla especial de comptabilitat pública per a les universitats públiques de Catalunya, de 3 de maig de 1999, i inclouen, a efectes comparatius, amb cadascuna de les partides del balanç de situació, del compte de resultats economicopatrimonial i del quadre de finançament, a més de les xifres de l'exercici 2005, les corresponents a l'exercici anterior. La nostra opinió es refereix exclusivament als Comptes Anuals de l'exercici 2005. Amb data 22 de juny de 2005 altres auditors varen emetre el seu Informe d'Auditoria dels Comptes Anuals de l'exercici 2004, en el que expressaven una opinió amb una salvetat.
3. Tal i com s'indica a la Nota 6 de la memòria adjunta, la Universitat manté participacions de control i influència en determinades entitats, presentant comptes anuals consolidades en document apart. Les comptes anuals adjuntes són les individuals de la Universitat.
4. Tal i com es mostra a la nota 2.1 de la memòria adjunta, la situació financera de la Universitat es delicada, essent el dèficit acumulat de 55.879 milers d'euros. Addicionalment la Universitat mostra un romanent de tresoreria afectat de 4.476 milers d'euros que hauria de ser classificat com a Romanent de tresoreria no afectat. Per tant, el dèficit acumulat es de 51.403 milers d'euros.
5. Segons la nostra opinió, els Comptes Anuals de l'exercici 2005 adjunts, expressen, en tots els aspectes significatius, la imatge fidel del patrimoni i de la situació financera de la **UNIVERSITAT POLITÈCNICA DE CATALUNYA** al 31 de desembre de 2005, del resultat de les operacions i dels recursos obtinguts i aplicats durant l'exercici anual acabat en aquesta data, i contenen la informació necessària i suficient per la seva interpretació i comprensió adequades, de conformitat amb principis i normes comptables del sector públic generalment acceptats, els quals guarden uniformitat amb els aplicats l'exercici anterior.

BDO Audiberia
Ramon Roger Rull
Soci-Auditor de Comptes

Barcelona, 31 de maig de 2006

COL·LEGI
DE CENSORS JURATS
DE COMPTES
DE CATALUNYAMembre: usuari cent
BDO AUDIBERIA
AUDITORES, S.L.Any: 2006 N.º: CC010948
CÒPIA GRATUITA.....
Aquest informe està subjecte a
la llei aplicable establerta a la
Llei 44/2002 de 22 de novembre.
.....

Índex

| | |
|--|----|
| I. Balanços al 31 de desembre de 2005 i 2004 | 2 |
| II. Comptes del resultat economicopatrimonial per als exercicis anuals finalitzats a 31 de desembre de 2005 i 2004 | 3 |
| III. Estat de la liquidació del pressupost de l'exercici 2005 (expressat en euros)..... | 4 |
| IV. Estat de les modificacions de crèdit l'exercici 2005 (expressat en euros) | 20 |
| V. Estat del romanent de tresoreria de l'exercici 2005 (expressat en euros)..... | 31 |
| | |
| 1. Organització..... | 32 |
| 2. Bases de presentació..... | 34 |
| 2.1 Imatge fidel | 34 |
| 2.2 Agrupació de partides | 35 |
| 3. Criteris comptables | 35 |
| 3.1 Criteris comptables aplicats al balanç i al compte del resultat economico-patrimonial | 35 |
| 3.1.1 Immobilitzacions immaterials..... | 35 |
| 3.1.2 Immobilitzacions materials | 35 |
| 3.1.2.1 Criteris generals d'inclusió al balanç..... | 35 |
| 3.1.2.2 Terrenys i construccions..... | 36 |
| 3.1.2.3 Altres categories d'Immobilitzat material | 36 |
| 3.1.2.4 Amortització de l'immobilitzat material | 36 |
| 3.1.3 Immobilitzacions financeres permanents | 37 |
| 3.1.3.1. Participacions en empreses del grup | 37 |
| 3.1.3.2. Crèdits concedits | 37 |
| 3.1.4 Existències..... | 37 |
| 3.1.5 Deutors | 37 |
| 3.1.6 Inversions financeres temporals | 38 |
| 3.1.7 Ingressos a distribuir en diversos exercicis | 38 |
| 3.1.8 Creditors | 38 |
| 3.1.9 Ajustaments per periodificació | 38 |
| 3.1.10 Ingressos i despeses | 39 |
| 3.1.10.1 Ingressos..... | 39 |
| 3.1.10.2 Despeses | 39 |
| 3.1.11 Medi ambient | 40 |
| 3.2 Criteris comptables aplicats a l'estat de liquidació del pressupost i documents relacionats.... | 40 |
| 3.2.1 Reconeixement dels drets i de les obligacions..... | 40 |
| 3.2.2 Ingressos..... | 40 |
| 3.2.2.1 Preus públics..... | 40 |
| 3.2.2.2 Prestació de serveis..... | 41 |
| 3.2.2.3 Transferències i subvencions corrents | 41 |
| 3.2.2.4 Ingressos patrimonials..... | 41 |
| 3.2.2.5 Transferències i subvencions de capital | 41 |
| 3.2.2.6 Actius financers | 41 |
| 3.2.2.7 Passius financers | 42 |
| 3.2.3 Despeses | 42 |
| 3.2.3.1 Despeses de personal | 42 |
| 3.2.3.2 Despeses de béns corrents i serveis..... | 42 |
| 3.2.3.3 Despeses financeres | 43 |
| 3.2.3.4 Transferències i subvencions corrents | 43 |
| 3.2.3.5 Inversions reals | 43 |
| 3.2.3.6 Passius financers | 43 |
| 3.2.4 Romanent de tresoreria | 43 |
| 4. Immobilitzacions immaterials..... | 44 |
| 5. Immobilitzacions materials | 45 |
| 6. Immobilitzat financer..... | 47 |
| 6.1 INNOVA 31, SL..... | 48 |
| 6.2 Parc Mediterrani de Tecnologia..... | 48 |
| 6.3 UPCnet, SL..... | 49 |
| 6.4 AIDIT, SL..... | 49 |
| 6.5 Edicions UPC, SL..... | 49 |

| | | |
|--------|---|----|
| 6.6 | Societat Catalana d'Inversió en Empreses de Base Tecnològica SA (INVERTEC, SA) | 49 |
| 6.7 | Fundació Politècnica de Catalunya | 50 |
| 6.8 | Saldos a cobrar i a pagar amb entitats vinculades | 50 |
| 7. | Deutors a llarg termini | 50 |
| 8. | Deutors per drets reconeguts | 51 |
| 9. | Inversions financeres temporals | 53 |
| 10. | Tresoreria | 54 |
| 11. | Fons propis | 54 |
| 12. | Ingressos a distribuir en diversos exercicis | 54 |
| 13. | Provisions per a riscos i despeses | 55 |
| 14. | Creditors a llarg termini | 56 |
| 15. | Creditors a curt termini | 58 |
| 15.1 | Creditors | 58 |
| 15.1.1 | Creditors pressupostaris | 58 |
| 15.1.2 | Administracions Públiques | 58 |
| 15.1.3 | Altres creditors no pressupostaris | 59 |
| 16. | Ajustaments per periodificació | 60 |
| 17. | Transaccions amb entitats vinculades | 61 |
| 18. | Vendes i prestacions de serveis | 61 |
| 19. | Altres ingressos de gestió ordinària | 61 |
| 20. | Transferències i subvencions (ingressos) | 62 |
| 21. | Beneficis i ingressos extraordinaris | 62 |
| 22. | Despeses de personal | 63 |
| 23. | Transferències i subvencions (Despeses) | 63 |
| 24. | Pèrdues i despeses extraordinàries | 63 |
| 25. | Honoraris d'auditoria | 64 |
| 26. | Medi ambient | 64 |
| 27. | Quadres de finançament | 64 |
| 27.1 | Variació capital circulant | 64 |
| 27.2 | Ajustaments a realitzar per a arribar als recursos procedents d'operacions de gestió | 65 |
| 28. | Altres documents relacionats amb l'estat de liquidació del pressupost | 67 |
| 28.1 | Operacions extrapressupostàries | 67 |
| 28.1.1 | Deutors per operacions extrapressupostàries | 67 |
| 28.1.2 | Creditors per operacions extrapressupostàries | 67 |
| 28.2 | Conciliació de l'Estalvi del compte del resultat economicopatrimonial de l'exercici 2004 i el romanent de tresoreria a 31 de desembre de 2005 | 69 |

UNIVERSITAT POLITÈCNICA DE CATALUNYA

I. Balanços al 31 de desembre de 2005 i 2004
(expressats en euros)

| ACTIU | 2005 | 2004 | Notes | PASSIU | 2005 | 2004 | Notes |
|--|--------------------|--------------------|-------|---|--------------------|--------------------|-------|
| Immobilitzat | 272.896.047 | 264.807.556 | | Fons propis | 40.485.931 | 60.800.386 | 11 |
| Immobilitzat immaterial | 178.468 | 228.281 | 4 | Patrimoni | 57.348.269 | 71.605.646 | |
| Immobilitzat material | 269.240.374 | 261.546.454 | 5 | Patrimoni lliurat en cessió | (939.335) | (939.335) | |
| Immobilitzat financer | 1.940.211 | 1.580.801 | 6 | Patrimoni rebut en cessió | 4.391.451 | 4.391.451 | |
| Deutors a llarg termini | 1.536.994 | 1.452.020 | 7 | Resultat de l'exercici | (20.314.454) | (14.257.377) | |
| Deutors per drets reconeguts | 61.206.720 | 57.925.394 | 8 | Ingressos a distribuir en diversos exercicis | 137.408.986 | 129.425.383 | 12 |
| Inversions financeres temporals | 4.155.002 | 1.094.640 | 9 | Provisions per a riscos i despeses | 6.973.264 | 6.762.657 | 13 |
| Tresoreria | 2.538.247 | 2.536.437 | 10 | Creditors a llarg termini | 18.730.250 | 16.505.267 | 14 |
| | | | | Creditors a curt termini | 53.263.155 | 42.957.037 | 15 |
| | | | | Creditors pressupostaris | 20.977.619 | 21.015.450 | |
| | | | | Administracions públiques | 10.081.723 | 9.786.151 | |
| | | | | Altres creditors no pressupostaris | 22.203.813 | 12.155.436 | |
| | | | | Ajustaments per periodificació | 83.934.430 | 69.913.297 | 16 |
| TOTAL ACTIU | 340.796.016 | 326.364.026 | | TOTAL PASSIU | 340.796.016 | 326.364.026 | |

UNIVERSITAT POLITÈCNICA DE CATALUNYA

II. Comptes del resultat economicopatrimonial per als exercicis anuals finalitzats a 31 de desembre de 2005 i 2004
(expressats en euros)

| DESPESES | 2005 | 2004 | Notes | INGRESSOS | 2005 | 2004 | Notes |
|---|--------------------|--------------------|-------|---|---------------------|---------------------|-------|
| Despeses de funcionament | 242.248.710 | 233.240.883 | | Vendes i prestacions de serveis | 37.497.414 | 34.136.849 | 18 |
| Despeses de personal | 175.155.861 | 161.039.284 | 22 | Altres ingressos de gestió ordinària | 31.294.362 | 30.190.822 | 19 |
| Sous i salaris | 150.951.202 | 141.516.997 | | Preus públics de matrícula i taxes | 28.277.524 | 27.290.645 | |
| Cotitzacions social | 24.204.659 | 19.522.286 | | Cànon, lloguers i fòrums | 2.804.920 | 2.728.260 | |
| Dotació d'amortització de l'immobilitzat | 16.007.485 | 14.439.262 | 4 i 5 | Interessos | 80.064 | 171.516 | |
| Altres despeses de gestió | 50.771.987 | 52.787.435 | | Altres ingressos | 131.854 | 401 | |
| Despeses financeres | 313.377 | 4.974.902 | | Transferències i subvencions | 154.689.06 | 154.048.592 | 20 |
| Transferències i subvencions | 8.550.581 | 5.545.172 | 23 | Beneficis i ingressos extraordinaris | 9.201.008 | 8.460.349 | 21 |
| Pèrdues i despeses extraordinàries | 2.197.010 | 2.307.934 | 24 | | | | |
| Estalvi | | | | Desestalvi | (20.314.454) | (14.257.377) | |

UNIVERSITAT POLITÈCNICA DE CATALUNYA

III. Estat de la liquidació del pressupost de l'exercici 2005 (expressat en euros)

| | | |
|--|--|--------------------|
| DRETS LIQUIDATS DE L'EXERCICI | | 260.308.288 |
| Cap. 3r. | Taxes i altres ingressos | 61.613.576 |
| Cap. 4t. | Transferències corrents | 148.272.066 |
| Cap. 5è | Ingressos patrimonials | 793.718 |
| Cap. 7è | Transferències de capital | 44.885.730 |
| Cap. 8è | Actius financers (romanents) | 2.649.032 |
| Cap. 9è | Passius financers | 2.094.165 |
| OBLIGACIONS CONTRETES DE L'EXERCICI | | 259.028.750 |
| Cap. 1r | Remuneracions de personal | 132.195.777 |
| Cap. 2n | Despeses corrents | 46.977.889 |
| Cap. 3r. | Despeses financeres | 284.214 |
| Cap. 4t | Transferències corrents | 5.743.019 |
| Cap. 6è | Inversions reals | 70.307.185 |
| Cap. 8è | Adquisició d'accions | 12.128 |
| Cap. 9è | Passius financers | 3.508.538 |
| DRETS LIQUIDATS - OBLIGACIONS CONTRETES | | 1.279.538 |
| | Romanent Exercici 2004 no incorporat com a drets liquidats | 67.409.587 |
| LIQUIDACIÓ DE L'EXERCICI | | 68.689.125 |
| | Romanent específic 2005 | 86.483.764 |
| DÈFICIT EXERCICI 2005 | | -17.794.639 |
| DÈFICIT ACUMULAT FINS 2004 | | -38.084.729 |
| TOTAL DÈFICIT ACUMULAT AL 2005 | | -55.879.368 |

UNIVERSITAT POLITÈCNICA DE CATALUNYA

III-1 Liquidació del pressupost d'ingressos 2005 (expressat en euros)

| Classificació econòmica | (1) | (2) | (3) (1+2) | (4) | (5) (4-3) |
|---|----------------------|---------------------|----------------------|----------------------|-----------------------|
| | Inicial | Total Modificacions | Pressupost Total | Drets Liquidats | Estat d'execució |
| 30900 Taxes de secretaria | 884.656,00 | -41.847,91 | 842.808,09 | 842.808,09 | - |
| 31210 Preus de matricula | 19.026.456,00 | 379.710,00 | 19.406.166,00 | 19.406.166,00 | - |
| 31220 Becaris MEC | 3.637.995,00 | -651.985,11 | 2.986.009,89 | 2.986.009,89 | - |
| 31230 Matrícules d'escoles adscrites | 339.051,00 | 143.418,41 | 482.469,41 | 482.469,41 | - |
| 31240 Doctorat | 1.712.707,00 | 29.149,94 | 1.741.856,94 | 1.741.856,94 | - |
| 31270 Titulacions pròpies % genèric | 1.458.845,00 | -1.075.340,91 | 383.504,09 | 383.504,09 | - |
| 31910 COU-PAAU i Batxillerat reforma | 420.000,00 | -71.416,59 | 348.583,41 | 348.583,41 | - |
| 32919 Convenis, cursos i serveis del CTT | 20.574.000,00 | 923.351,62 | 21.497.351,62 | 21.497.351,62 | - |
| 32920 Overhead CTT | 3.939.000,00 | 355.656,15 | 4.294.656,15 | 4.294.656,15 | - |
| 32929 Overhead CTT | - | - | - | - | - |
| 32930 Convenis de cooperació educativa | 3.560.922,00 | 444.968,19 | 4.005.890,19 | 4.005.890,19 | - |
| 32940 Cursos de la Unitat de Formació de Formadors | 300.000,00 | -153.706,80 | 146.293,20 | 146.293,20 | - |
| 32950 Cursos i serveis prestats per unitats estructurals | 1.310.383,00 | -115.399,13 | 1.194.983,87 | 1.194.983,87 | - |
| 32960 Altres serveis | 16.069,00 | 2.009.515,18 | 2.025.584,18 | 2.025.584,18 | - |
| 33000 Venda de publicacions pròpies, impresos i altr.bens | 164.437,00 | 2.939,65 | 167.376,65 | 167.376,65 | - |
| 33010 Venda d'actius | 3.200.000,00 | - | 3.200.000,00 | - | -3.200.000,00 |
| 38000 Reinteguments d'exercicis tancats | - | 11.888,89 | 11.888,89 | 11.888,89 | - |
| 39910 Repercussió de costos | 700.000,00 | 157.539,57 | 857.539,57 | 857.539,57 | - |
| 39920 Rapels de compres | 6.010,00 | -3.503,34 | 2.506,66 | 2.506,66 | - |
| 39930 Altres ingressos. Centralitzat | 1.772.250,00 | 166.089,88 | 1.938.339,88 | 1.218.107,61 | -720.232,27 |
| 39940 Ingressos extraordinaris | 7.050.000,00 | - | 7.050.000,00 | - | -7.050.000,00 |
| TOTAL CAPITOL 3 | 70.072.781,00 | 2.511.027,69 | 72.583.808,69 | 61.613.576,42 | -10.970.232,27 |

UNIVERSITAT POLITÈCNICA DE CATALUNYA

III-1 Liquidació del pressupost d'ingressos 2005 (expressat en euros)

| Classificació econòmica | (1) | (2) | (3) (1+2) | (4) | (5) (4-3) |
|--|-----------------------|-------------------------|-----------------------|-----------------------|----------------------|
| | Inicial | Modificacions Totals | Pressupost Total | Drets Liquidats | Estat d'execució |
| 40110 Projectes de recerca | 2.162.150,00 | 1.999.776,30 | 4.161.926,30 | 4.161.926,30 | - |
| 40119 Transferències de l'Estat CTT | - | 311.048,85 | 311.048,85 | 311.048,85 | - |
| 40120 Projectes CICYT. Overhead. | 1.378.500,00 | -514.200,95 | 864.299,05 | 864.299,05 | - |
| 40130 Per a programes d'intercanvi | 237.402,00 | 224.549,89 | 461.951,89 | 461.951,89 | - |
| 40140 Ajut per l'activitat docent | 700.000,00 | 175.665,00 | 875.665,00 | 194.065,00 | -681.600,00 |
| 41100 D'organismes autònoms administratius | 29.479,00 | 27.519,45 | 56.998,45 | 56.998,45 | - |
| 41200 D'altres organismes públics | 6.827.074,00 | 892.733,93 | 7.719.807,93 | 7.719.807,93 | - |
| 45200 De la Generalitat (CUR).Atenc.ordinàries | 114.688.495,00 | -3.721.433,93 | 110.967.061,07 | 109.235.959,51 | -1.731.101,56 |
| 45310 Gene. Atencions extraordinàries .Càrrega financera | 30.000,00 | -26.997,19 | 3.002,81 | 3.002,81 | - |
| 45320 Gene. Atencions extraordinàries.Altres aportacions | 8.654.485,00 | 3.180.633,93 | 11.835.118,93 | 11.835.118,93 | - |
| 45500 De la Generalitat. Altres transferències | 3.515.331,00 | -13.066,72 | 3.502.264,28 | 3.502.264,28 | - |
| 45519 Generalitat. Altres transferències CTT. | - | 1.700.023,72 | 1.700.023,72 | 1.700.023,72 | - |
| 46000 D'Ens territorials | - | 16.229,05 | 16.229,05 | 16.229,05 | - |
| 46009 D'Ens territorials CTT | - | 94.501,02 | 94.501,02 | 94.501,02 | - |
| 47000 D'altres entitats | - | 12.000,00 | 12.000,00 | 12.000,00 | - |
| 47009 D'altres entitats CTT | - | 2.178.078,49 | 2.178.078,49 | 2.178.078,49 | - |
| 47010 D'Empreses privades | 974.000,00 | 1.135.591,75 | 2.109.591,75 | 2.109.591,75 | - |
| 47020 Aportació d'ens vinculats a la UPC | 480.000,00 | 56.124,15 | 536.124,15 | 92.567,15 | -443.557,00 |
| 47021 Aportació d'ens vinculats a la recerca | 282.000,00 | 169.295,00 | 451.295,00 | 169.295,00 | -282.000,00 |
| 47030 Càtedres d'empreses | 869.200,00 | 124.600,00 | 993.800,00 | 386.610,00 | -607.190,00 |
| 47039 Càtedres d'empresa CTT | 1.142.000,00 | -164.193,82 | 977.806,18 | 977.806,18 | - |
| 48000 D'estudiants i personal UPC per projectes cooperac | 60.000,00 | 26.174,70 | 86.174,70 | 86.174,70 | - |
| 49000 De la Unió Europea | 795.754,00 | 1.306.992,04 | 2.102.746,04 | 2.102.746,04 | - |
| TOTAL CAPITOL 4 | 142.825.870,00 | 9.191.644,66 | 152.017.514,66 | 148.272.066,10 | -3.745.448,56 |

UNIVERSITAT POLITÈCNICA DE CATALUNYA

III-1 Liquidació del pressupost d'ingressos 2005 (expressat en euros)

| Classificació econòmica | (1) | (2) | (3) (1+2) | (4) | (5) (4-3) |
|--|-------------------|---------------------|-------------------|-------------------|------------------|
| | Inicial | Total Modificacions | Pressupost Total | Drets Liquidats | Estat d'execució |
| 52000 Interessos de comptes corrents | 40.000,00 | -6.906,17 | 33.093,83 | 33.093,83 | - |
| 52010 Interessos en compte corrent finançament Generalit | - | 181,93 | 181,93 | 181,93 | - |
| 52100 Interessos d'altres inversions financeres | 33.400,00 | 7.770,25 | 41.170,25 | 41.170,25 | - |
| 54000 Lloguer d'instal·lacions | 446.900,00 | 90.995,61 | 537.895,61 | 537.895,61 | - |
| 55000 Cànon per concessions administratives | 127.786,00 | 53.590,82 | 181.376,82 | 181.376,82 | - |
| 55100 Altres concessions i aprofitaments | 10.000,00 | -10.000,00 | - | - | - |
| TOTAL CAPITOL 5 | 658.086,00 | 135.632,44 | 793.718,44 | 793.718,44 | - |

| Classificació econòmica | (1) | (2) | (3) (1+2) | (4) | (5) (4-3) |
|--|----------------------|----------------------|----------------------|----------------------|----------------------|
| | Inicial | Total Modificacions | Pressupost Total | Drets Liquidats | Estat d'execució |
| 70119 Del MEC-CICYT per a projectes del CTT. | 11.912.630,00 | -3.352.136,56 | 8.560.493,44 | 8.560.493,44 | - |
| 70130 Del Ministeri d'Indústria | 2.729.571,00 | -1.202.571,00 | 1.527.000,00 | 963.497,00 | -563.503,00 |
| 75100 De la Generalitat per a projectes | 1.209.382,00 | 1.052.973,83 | 2.262.355,83 | 2.262.355,83 | - |
| 75109 De la Generalitat per a projectes recerca diversos | 2.800.000,00 | -1.210.173,78 | 1.589.826,22 | 1.589.826,22 | - |
| 75200 De la Generalitat per a amortitzacions | 3.114.605,00 | -3.114.605,00 | - | - | - |
| 75300 De la Generalitat per a inversions | 16.280.356,00 | -1.978.703,41 | 14.301.652,59 | 14.301.652,59 | - |
| 77000 D'empreses privades | - | 29.943,00 | 29.943,00 | 29.943,00 | - |
| 77100 Transferències d'ajuntaments | - | 843.706,92 | 843.706,92 | 843.706,92 | - |
| 77200 De la Diputació de Barcelona | 2.000.000,00 | 813.533,61 | 2.813.533,61 | 813.533,61 | -2.000.000,00 |
| 79019 De la Unió Europea per recerca (CTT). | 8.584.000,00 | 1.442.198,79 | 10.026.198,79 | 10.026.198,79 | - |
| 79020 De la Unió Europea per a infraestructura | 5.000.000,00 | 494.522,41 | 5.494.522,41 | 5.494.522,41 | - |
| TOTAL CAPITOL 7 | 53.630.544,00 | -6.181.311,19 | 47.449.232,81 | 44.885.729,81 | -2.563.503,00 |

UNIVERSITAT POLITÈCNICA DE CATALUNYA

III-1 Liquidació del pressupost d'ingressos 2005 (expressat en euros)

| Classificació econòmica | (1) | (2) | (3) (1+2) | (4) | (5) (4-3) |
|---|----------|------------------------|----------------------|---------------------|-----------------------|
| | Inicial | Total Modificacions | Pressupost Total | Drets Liquidats | Estat d'execució |
| 87000 Romanents de Tresoreria.Pressupost genèric. | - | 28.284.365,32 | 28.284.365,32 | -1.040.492,67 | -29.324.857,99 |
| 87100 Variació de romanents | - | 306.197,80 | 306.197,80 | 306.197,80 | - |
| 89000 Cancel·lació deute Generalitat | - | 3.383.326,68 | 3.383.326,68 | 3.383.326,68 | - |
| TOTAL CAPITOL 8 | - | 31.973.889,80 | 31.973.889,80 | 2.649.031,81 | -29.324.857,99 |

| Classificació econòmica | (1) | (2) | (3) (1+2) | (4) | (5) (4-3) |
|-------------------------|----------|------------------------|---------------------|---------------------|------------------|
| | Inicial | Total Modificacions | Pressupost Total | Drets Liquidats | Estat d'execució |
| 91000 Préstecs rebuts | - | 2.094.165,00 | 2.094.165,00 | 2.094.165,00 | - |
| TOTAL CAPITOL 9 | - | 2.094.165,00 | 2.094.165,00 | 2.094.165,00 | - |

| Classificació econòmica | (1) | (2) | (3) (1+2) | (4) | (5) (4-3) |
|--|-----------------------|------------------------|-----------------------|-----------------------|-----------------------|
| | Inicial | Total Modificacions | Pressupost Total | Drets Liquidats | Estat d'execució |
| CAP. 3. TAXES I ALTRES INGRESSOS | 70.072.781,00 | 2.511.027,69 | 72.583.808,69 | 61.613.576,42 | -10.970.232,27 |
| CAP. 4. TRANSFERÈNCIES CORRENTS | 142.825.870,00 | 9.191.644,66 | 152.017.514,66 | 148.272.066,10 | -3.745.448,56 |
| CAP. 5. INGRESSOS PATRIMONIALS | 658.086,00 | 135.632,44 | 793.718,44 | 793.718,44 | - |
| CAP. 7. TRANSFERÈNCIES DE CAPITAL | 53.630.544,00 | -6.181.311,19 | 47.449.232,81 | 44.885.729,81 | -2.563.503,00 |
| CAP. 8. ACTIUS FINANCERS | - | 31.973.889,80 | 31.973.889,80 | 2.649.031,81 | -29.324.857,99 |
| CAP. 9. PRÉSTECES | - | 2.094.165,00 | 2.094.165,00 | 2.094.165,00 | - |
| TOTAL PRESSUPOST D'INGRESSOS 2005 | 267.187.281,00 | 39.725.048,40 | 306.912.329,40 | 260.308.287,58 | -46.604.041,82 |

UNIVERSITAT POLITÈCNICA DE CATALUNYA

III-2 Liquidació del pressupost de despeses 2005 (expressat en euros)

| Classificació Econòmica | (1) Pressupost Inicial | (2) Total Modificacions | (3) (1+2) Pressupost Definitiu | (4) Retingut | (5) (3-4) Saldo Pressupostari |
|--|------------------------------|-------------------------------|--------------------------------------|-----------------------|-------------------------------------|
| 10110 Càrrecs acadèmics. | 760.596,00 | -25.796,35 | 734.799,65 | 734.799,65 | - |
| 10410 Complement de càrrecs acadèmics | 494.299,00 | 77.803,90 | 572.102,90 | 572.102,90 | - |
| 12010 Retribucions bàsiques docents | 26.178.503,00 | 591.213,64 | 26.769.716,64 | 26.769.716,64 | - |
| 12020 Retribucions complementàries docents | 32.216.449,00 | -288.712,36 | 31.927.736,64 | 31.699.386,64 | 228.350,00 |
| 12110 Retribucions bàsiques del PAS | 7.978.650,00 | -214.497,98 | 7.764.152,02 | 7.764.152,02 | - |
| 12120 Retribucions complementàries del PAS | 9.581.745,00 | 652.540,72 | 10.234.285,72 | 10.026.633,72 | 207.652,00 |
| 13010 Retribucions bàsiques del personal investigador | 1.189.384,00 | 178.061,21 | 1.367.445,21 | 1.367.445,21 | - |
| 13020 Retribucions complementàries del personal investig | 458.012,00 | -82.597,93 | 375.414,07 | 324.286,07 | 51.128,00 |
| 13110 Retribucions bàsiques del PAS laboral | 15.520.639,00 | 865.669,70 | 16.386.308,70 | 16.386.308,70 | - |
| 13120 Retribucions complementàries del PAS laboral | 6.177.213,00 | -130.829,22 | 6.046.383,78 | 3.560.186,57 | 2.486.197,21 |
| 14010 Retribucions bàsiques docents TC | 8.761.444,00 | 143.401,10 | 8.904.845,10 | 8.904.845,10 | - |
| 14020 Retribucions complementàries docents TC | 4.309.332,00 | 111.287,74 | 4.420.619,74 | 4.420.619,74 | - |
| 16000 Quotes socials. | 15.213.050,00 | -767.455,66 | 14.445.594,34 | 14.193.362,34 | 252.232,00 |
| 17510 Fons Social | 120.000,00 | -87.665,96 | 32.334,04 | 32.334,04 | - |
| SUBTOTAL CAPITOL 1 | 128.959.316,00 | 1.022.422,55 | 129.981.738,55 | 126.756.179,34 | 3.225.559,21 |
| 17010 Pagaments FPC | 6.827.074,00 | 4.128.213,34 | 2.698.860,66 | 2.704.420,66 | -5.560,00 |
| 17300 Nòmina ICT | - | 49.632,98 | 49.632,98 | 39.477,96 | 10.155,02 |
| 17500 Convocatòria beques "Ramon y Cajal" | 2.439.501,00 | 2.022.482,96 | 4.461.983,96 | 2.193.393,54 | 2.268.590,42 |
| 17520 Juan de la Cerva | - | 663.865,56 | 663.865,56 | 253.472,54 | 410.393,02 |
| 17530 Pagaments AIDIT | - | 56.080,00 | 56.080,00 | 56.080,00 | - |
| 17540 Pagaments CTM | - | 60.458,56 | 60.458,56 | 60.458,56 | - |
| 17550 Pagaments BSC | - | 132.294,84 | 132.294,84 | 132.294,84 | - |
| TOTAL CAPITOL 1 | 138.225.891,00 | -120.975,89 | 138.104.915,11 | 132.195.777,44 | 5.909.137,67 |

UNIVERSITAT POLITÈCNICA DE CATALUNYA

III-2 Liquidació del pressupost de despeses 2005 (expressat en euros)

| Classificació Econòmica | (1) Pressupost Inicial | (2) Total Modificacions | (3) (1+2) Pressupost Definitiu | (4) Retingut | (5) (3-4) Saldo Pressupostari |
|---|------------------------------|-------------------------------|--------------------------------------|-----------------|-------------------------------------|
| 20001 Despeses funcionament Unitats descentralitzades | 9.861.154,00 | 3.839.823,45 | 13.700.977,45 | 9.225.417,98 | 4.475.559,47 |
| 20210 Lloguer d'instal·lacions | 91.083,00 | 195.176,69 | 286.259,69 | 274.165,67 | 12.094,02 |
| 20220 Lloguer d'ordinadors | 100.000,00 | -67.721,86 | 32.278,14 | 32.278,14 | - |
| 21200 Manteniment preventiu i correctiu | 2.712.493,00 | -14.644,72 | 2.697.848,28 | 2.627.137,58 | 70.710,70 |
| 21700 Àrees de serveis informàtics | 234.960,00 | 15.062,00 | 250.022,00 | 216.906,45 | 33.115,55 |
| 21710 Manteniment d'equipaments informàtics | 2.000.000,00 | -231.709,56 | 1.768.290,44 | 1.572.608,72 | 195.681,72 |
| 21900 Serveis UPCNET | - | 325.268,98 | 325.268,98 | 325.268,97 | 0,01 |
| 22000 Material oficina | 80.000,00 | -37.261,82 | 42.738,18 | 42.738,18 | - |
| 22030 Adquisició fons bibliogràfics | 1.130.658,00 | -18.887,90 | 1.111.770,10 | 1.111.770,10 | - |
| 22060 Carpeta la UPC t'informa | 96.610,00 | 323,33 | 96.933,33 | 96.933,33 | - |
| 22061 Edició títols | 189.420,00 | -1.240,81 | 188.179,19 | 9.950,49 | 178.228,70 |
| 22100 Subministraments energètics | 3.058.335,00 | 499.670,74 | 3.558.005,74 | 3.558.005,74 | - |
| 22140 Altres subministraments | 85.000,00 | -8.126,10 | 76.873,90 | 71.890,70 | 4.983,20 |
| 22200 Despeses de telèfon i línies informàtiques | 1.600.000,00 | 127.552,76 | 1.727.552,76 | 1.019.886,29 | 707.666,47 |
| 22210 Correu i missatgeria | 200.000,00 | -25.088,24 | 174.911,76 | 174.911,76 | - |
| 22400 Primes d'assegurances | 138.632,00 | 12.187,99 | 150.819,99 | 150.819,99 | - |
| 22500 Tributs i impostos | 226.175,00 | 55.658,28 | 281.833,28 | 281.833,28 | - |
| 22520 Diferències canvi factures en divises | - | - | - | - | - |
| 22600 Actes acadèmics i de representació | 61.604,00 | 97.446,56 | 159.050,56 | 159.050,56 | - |
| 22610 Gestió de les titulacions pròpies | 1.240.000,00 | -945.619,25 | 294.380,75 | 258.086,55 | 36.294,20 |
| 22620 Formació del PDI i PAS | 326.104,00 | 11.145,33 | 337.249,33 | 333.794,85 | 3.454,48 |
| 22630 Pla de formació del PAS | 664.600,00 | -463.762,53 | 200.837,47 | 185.473,71 | 15.363,76 |
| 22640 Comunicació institucional i Promoció | 237.100,00 | -54.953,74 | 182.146,26 | 182.146,26 | - |
| 22662 Convenis de cooperació educativa | 616.170,00 | 193.011,92 | 809.181,92 | 800.681,12 | 8.500,80 |
| 22700 Treballs de neteja i vigilància | 7.315.338,00 | -78.229,38 | 7.237.108,62 | 7.149.793,29 | 87.315,33 |
| 22760 Encàrrecs d'estudis i treballs tècnics | 146.575,00 | 94.914,74 | 241.489,74 | 241.489,74 | - |
| 22761 Prevenció riscos laborals | 92.250,00 | -1.604,91 | 90.645,09 | 61.773,69 | 28.871,40 |
| 22762 Elaboració d'enquestes i encàrrecs seguiment act. | 61.500,00 | 9.139,69 | 70.639,69 | 70.639,69 | - |
| 22770 Treballs de serveis informàtics | 6.600.400,00 | - | 6.600.400,00 | 5.613.192,19 | 987.207,81 |
| 22800 Coordinació projectes d'intercanvi | 216.578,00 | 107.332,78 | 323.910,78 | 102.423,84 | 221.486,94 |
| 22810 Accions d'impuls a la recerca | 219.926,00 | -39.678,21 | 180.247,79 | 94.827,93 | 85.419,86 |
| 22811 Despeses de planificació estratègica | - | 244.429,86 | 244.429,86 | 126.723,31 | 117.706,55 |

UNIVERSITAT POLITÈCNICA DE CATALUNYA

III-2 Liquidació del pressupost de despeses 2005 (expressat en euros)

| Classificació Econòmica | (1) Pressupost Inicial | (2) Total Modificacions | (3) (1+2) Pressupost Definitiu | (4) Retingut | (5) (3-4) Saldo Pressupostari |
|--|------------------------------|-------------------------------|--------------------------------------|----------------------|-------------------------------------|
| 22812 Despeses corrents de planificació estratègica | 100.000,00 | -100.000,00 | - | - | - |
| 22822 Material fungible beques Ramon y Cajal | 60.000,00 | 167.845,45 | 227.845,45 | 62.252,34 | 165.593,11 |
| 22830 Mobilitat internacional del PAC | 450.000,00 | 332.350,45 | 782.350,45 | 307.085,06 | 475.265,39 |
| 22840 Programes de doctorat | 21.000,00 | 119.605,80 | 140.605,80 | 92.180,78 | 48.425,02 |
| 22842 Accions específiques del doctorat | 36.000,00 | 16.284,43 | 52.284,43 | 33.621,05 | 18.663,38 |
| 22844 Programa International Graduate School of Cataloni | - | 8.997,69 | 8.997,69 | 2.752,60 | 6.245,09 |
| 22850 Semestralització i accés als estudiants | - | 25.867,56 | 25.867,56 | 8.790,89 | 17.076,67 |
| 22860 Avaluació institucional | 27.000,00 | 38.634,47 | 65.634,47 | 61.401,59 | 4.232,88 |
| 22861 Suport procés d'adaptació en el marc de l'EEES | 654.000,00 | -288.284,84 | 365.715,16 | 64.849,84 | 300.865,32 |
| 22870 Pla Promoció d'Estudis | 265.000,00 | 56.798,32 | 321.798,32 | 321.798,32 | - |
| 22880 Projectes específics | - | 2.937.680,89 | 2.937.680,89 | 1.891.182,42 | 1.046.498,47 |
| 22890 Programes específics UPC | 1.759.710,00 | -78.287,01 | 1.681.422,99 | 1.531.300,59 | 150.122,40 |
| 22930 Suport ICE a la Innovació docent | 150.400,00 | -16.344,83 | 134.055,17 | 131.610,18 | 2.444,99 |
| 22932 Retribucions professorat Consorci Igualada | - | 41.126,61 | 41.126,61 | 41.126,61 | - |
| 22934 Retribucions professorat consorci | - | 5.218.460,43 | 5.218.460,43 | 5.218.460,43 | - |
| 22950 Suport a l'ensenyament basat en les TIC | 72.121,00 | 175.416,14 | 247.537,14 | 87.612,24 | 159.924,90 |
| 22960 Convocatòria projecte d'innovació docent. | 147.849,00 | 134.074,84 | 281.923,84 | 85.945,52 | 195.978,32 |
| 22970 Programes de millora de la qualitat docent | 70.000,00 | 103.365,09 | 173.365,09 | 58.060,05 | 115.305,04 |
| 23010 Comissió serveis i assist.a concursos i oposicions | 100.392,00 | 44.461,56 | 144.853,56 | 144.853,56 | - |
| 23020 Tribunals de tesis doctorals | 203.755,00 | -6.925,65 | 196.829,35 | 175.815,13 | 21.014,22 |
| 23030 Tribunals de professorat | 20.000,00 | -7.492,78 | 12.507,22 | 12.507,22 | - |
| 23040 Gestió de seguiment de les escoles adscrites | 2.000,00 | -1.788,72 | 211,28 | 211,28 | - |
| 23050 Concurs a places docents | 100.000,00 | 22.970,21 | 122.970,21 | 122.970,21 | - |
| 29000 Nous espais, equips i instal·lacions | 200.850,00 | 150.531,19 | 351.381,19 | 348.881,19 | 2.500,00 |
| TOTAL CAPITOL 2 | 44.042.742,00 | 12.934.963,37 | 56.977.705,37 | 46.977.889,20 | 9.999.816,17 |

UNIVERSITAT POLITÈCNICA DE CATALUNYA

III-2 Liquidació del pressupost de despeses 2005 (expressat en euros)

| Classificació Econòmica | (1) Pressupost Inicial | (2) Total Modificacions | (3) (1+2) Pressupost Definitiu | (4) Retingut | (5) (3-4) Saldo Pressupostari |
|--|------------------------------|-------------------------------|--------------------------------------|-------------------|-------------------------------------|
| 32000 Interessos de préstecs | 30.000,00 | 718.840,40 | 748.840,40 | 136.847,10 | 611.993,30 |
| 32010 Despeses financeres dels comptes corrents | 95.000,00 | -27.446,56 | 67.553,44 | 67.553,44 | - |
| 32020 Despeses financeres dels avals bancaris | 40.000,00 | 39.813,10 | 79.813,10 | 79.813,10 | - |
| 32030 Despeses financeres per interessos de demora | 30.000,00 | -30.000,00 | - | - | - |
| TOTAL CAPITOL 3 | 195.000,00 | 701.206,94 | 896.206,94 | 284.213,64 | 611.993,30 |

| Classificació Econòmica | (1) Pressupost Inicial | (2) Total Modificacions | (3) (1+2) Pressupost Definitiu | (4) Retingut | (5) (3-4) Saldo Pressupostari |
|---|------------------------------|-------------------------------|--------------------------------------|-----------------|-------------------------------------|
| 48100 Beques UPC Recerca | 840.000,00 | 234.248,78 | 1.074.248,78 | 658.202,00 | 416.046,78 |
| 48110 Col.temporal d'estudiants:activitat docent | 449.091,00 | 5.943,08 | 455.034,08 | 455.034,08 | - |
| 48111 Col.temporal d'estudiants:suport biblioteques | 154.000,00 | -4.228,24 | 149.771,76 | 149.771,76 | - |
| 48120 Col.temporal d'estudiants: gestió acadèmica | 43.000,00 | -2.056,74 | 40.943,26 | 40.943,26 | - |
| 48121 Col.temporal d'estudiants: Factoria de recursos | 50.000,00 | 27.120,30 | 77.120,30 | 77.120,30 | - |
| 48130 Participació temporal estudiants deleg centres | 75.000,00 | 3.152,48 | 78.152,48 | 78.152,48 | - |
| 48140 Ajuts treballs de suport d'activitats puntuals | 90.000,00 | 27.638,67 | 117.638,67 | 117.638,67 | - |
| 48150 Becaris docents | - | 12.443,79 | 12.443,79 | 12.443,79 | - |
| 48310 Ajuts per a activ.culturals i esportives | 64.225,00 | -14.328,77 | 49.896,23 | 49.896,23 | - |
| 48330 Ajuts per a les delegacions d'estudiants | 18.450,00 | -3.045,81 | 15.404,19 | 15.404,19 | - |
| 48340 Actuacions específiques d'extensió universitària | 12.300,00 | -1.327,05 | 10.972,95 | 10.972,95 | - |
| 48400 Foment a la mobilitat internacional | 713.458,00 | 620.005,76 | 1.333.463,76 | 546.293,04 | 787.170,72 |
| 48510 A associacions de representació | 10.000,00 | -100,00 | 9.900,00 | 9.900,00 | - |
| 48520 Aportacions i quotes | 400.000,00 | 412.502,89 | 812.502,89 | 1.189.231,80 | -376.728,91 |
| 48530 A l'Associació d'Amics UPC per inserció laboral | - | 218.966,01 | 218.966,01 | 218.966,01 | - |
| 48540 Servei d'Orientació,assessorament personal i volunt | - | 36.730,90 | 36.730,90 | 3.825,96 | 32.904,94 |
| 48590 Altres entitats interuniversitàries | - | - | - | - | - |
| 48610 Programes CCD | 318.313,00 | 364.273,41 | 682.586,41 | 545.824,55 | 136.761,86 |

UNIVERSITAT POLITÈCNICA DE CATALUNYA

III-2 Liquidació del pressupost de despeses 2005 (expressat en euros)

| Classificació Econòmica | (1) Pressupost Inicial | (2) Total Modificacions | (3) (1+2) Pressupost Definitiu | (4) Retingut | (5) (3-4) Saldo Pressupostari |
|---|------------------------------|-------------------------------|--------------------------------------|---------------------|-------------------------------------|
| 48620 Programa de cooperació interuniversitària. | 80.000,00 | 208.005,71 | 288.005,71 | 89.403,65 | 198.602,06 |
| 48800 Ajuts a estudiants de 3er. cicle | 1.034.331,00 | -734.601,00 | 299.730,00 | 299.730,00 | 0,00 |
| 48810 Beques predoctorals de formació d'investigadors | - | 651.665,00 | 651.665,00 | 650.169,21 | 1.495,79 |
| 48820 Ajuts prog.doctorat Inter. School of Catalonia | - | 14.850,00 | 14.850,00 | 14.850,00 | - |
| 48910 Ajuts a personal UPC per matrícules 1 i 2 cicle | 242.000,00 | 27.931,92 | 269.931,92 | 269.931,92 | - |
| 48920 Retorn d'import beques de centres adscrits | 412.000,00 | -172.687,22 | 239.312,78 | 239.312,78 | - |
| TOTAL CAPITOL 4 | 5.006.168,00 | 1.933.103,87 | 6.939.271,87 | 5.743.018,63 | 1.196.253,24 |

| Classificació Econòmica | (1) Pressupost Inicial | (2) Total Modificacions | (3) (1+2) Pressupost Definitiu | (4) Retingut | (5) (3-4) Saldo Pressupostari |
|---|------------------------------|-------------------------------|--------------------------------------|-----------------|-------------------------------------|
| 62010 Pla d'inversions en edificis existents | 421.506,00 | -62.832,69 | 358.673,31 | 309.355,89 | 49.317,42 |
| 62011 Compliment de normativa | 387.000,00 | 308.946,44 | 695.946,44 | 385.098,92 | 310.847,52 |
| 62012 Rehabilitació d'edificis | 1.046.000,00 | 189.534,45 | 1.235.534,45 | 239.541,25 | 995.993,20 |
| 62013 Accessibilitat | 30.000,00 | 24.510,00 | 54.510,00 | 26.560,69 | 27.949,31 |
| 62014 Estalvi energètic | 60.000,00 | 929,19 | 60.929,19 | 53.662,87 | 7.266,32 |
| 62015 Sistemes electrònics de seguretat | 236.000,00 | 62.628,89 | 298.628,89 | 62.530,13 | 236.098,76 |
| 62016 Remodelacions funcionals | 521.000,00 | 927.644,16 | 1.448.644,16 | 908.447,00 | 540.197,16 |
| 62017 Adequació instal·lacions i adaptació noves tecnologies. | 1.718.000,00 | -224.517,97 | 1.493.482,03 | 722.419,69 | 771.062,34 |
| 62018 Retolació d'espais | 49.000,00 | 34.603,00 | 83.603,00 | 35.868,41 | 47.734,59 |
| 62019 Xarxa de veu i dades | 116.000,00 | 502.739,17 | 618.739,17 | 341.747,35 | 276.991,82 |
| 62040 Obres i equipaments nous centres: Diputació | - | 2.510.483,71 | 2.510.483,71 | 2.510.483,71 | 0,00 |
| 62050 Obres i equipaments Campus Castelldefels | - | 13.607,69 | 13.607,69 | 8.333,65 | 5.274,04 |
| 62060 Mobiliari per a nous edificis | 600.000,00 | -600.000,00 | - | - | - |
| 62070 Actuacions programa estalvi energètic | - | 394,89 | 394,89 | 394,89 | - |
| 62100 Centres d'innovació | 270.000,00 | 28.395,32 | 298.395,32 | 266.181,31 | 32.214,01 |
| 62120 Inversions FEDER | 5.000.000,00 | -452.668,20 | 4.547.331,80 | 5.079.358,56 | -532.026,76 |
| 62140 Inversions Tecnològiques | - | 67.951,29 | 67.951,29 | - | 67.951,29 |
| 62180 Inversions en planificació estratègica de les UE. | 350.000,00 | 19.507,25 | 369.507,25 | 353.038,91 | 16.468,34 |
| 62181 Inversions en equipament docent. | - | 130.965,50 | 130.965,50 | 117.868,75 | 13.096,75 |
| 62183 Renovació equipament docent | 550.000,00 | 436.299,77 | 986.299,77 | 674.046,88 | 312.252,89 |

UNIVERSITAT POLITÈCNICA DE CATALUNYA

III-2 Liquidació del pressupost de despeses 2005 (expressat en euros)

| Classificació Econòmica | | (1) | (2) | (3) (1+2) | (4) | (5) (3-4) |
|-------------------------|--|----------------------|----------------------|-----------------------|----------------------|----------------------|
| | | Pressupost Inicial | Total Modificacions | Pressupost Definitiu | Retingut | Saldo Pressupostari |
| 62184 | Laboratori Comú Eng. Mecànica | 16.633,00 | 4.554,98 | 21.187,98 | 8.189,30 | 12.998,68 |
| 62190 | Inversions a curt termini | - | 125.726,00 | 125.726,00 | 3.000,00 | 122.726,00 |
| 62200 | Pla d'infraestructures TIC | 1.050.000,00 | 109.917,85 | 1.159.917,85 | 1.141.289,74 | 18.628,11 |
| 62220 | Projecte PRISMA | 2.251.111,00 | 22.930,55 | 2.274.041,55 | 1.763.400,08 | 510.641,47 |
| 62400 | Equipament científic i docent per a escoles adscri | 83.000,00 | 44.417,53 | 127.417,53 | 75.901,30 | 51.516,23 |
| 62500 | Reposicions per sinistres | - | 86.556,88 | 86.556,88 | 43.185,07 | 43.371,81 |
| 62910 | Centre de Recursos de Suport a la Docència | - | 28.739,59 | 28.739,59 | 26.751,53 | 1.988,06 |
| 62950 | Projecte adequació edifici ETSEIB | 2.950.000,00 | -1.978.703,41 | 971.296,59 | 207.148,97 | 764.147,62 |
| 62960 | Biblioteques ETSAB | 1.776.913,00 | - | 1.776.913,00 | 638.090,66 | 1.138.822,34 |
| 62961 | Biblioteca EUPM | 65.000,00 | 609.211,80 | 674.211,80 | 235.453,23 | 438.758,57 |
| 62970 | A0 i altres inversions | 1.526.000,00 | 1.695.609,66 | 3.221.609,66 | 813.960,84 | 2.407.648,82 |
| 62980 | Inversions Castelldefels | 5.388.231,00 | 1.055.563,75 | 6.443.794,75 | 5.013.225,00 | 1.430.569,75 |
| 63011 | Inversió en infraestructura de biblioteques | 737.576,00 | 21.988,12 | 759.564,12 | 752.968,85 | 6.595,27 |
| 63020 | Inversió pla de seguretat i riscos laborals | 251.125,00 | 44.409,20 | 295.534,20 | 146.034,20 | 149.500,00 |
| 63100 | Instal.lació i posada en funcionament d'equips | 60.000,00 | -47.902,00 | 12.098,00 | 12.098,00 | - |
| 63200 | Projectes pluridisciplinaris del Pla medi ambient | 246.408,00 | 71.118,42 | 317.526,42 | 290.054,79 | 27.471,63 |
| 64000 | Activitats emprenedores | 562.500,00 | 246.204,52 | 808.704,52 | 668.823,89 | 139.880,63 |
| 64109 | Subvencions recerca i formació CTT | 1.800.000,00 | 536.534,39 | 2.336.534,39 | 1.455.788,27 | 880.746,12 |
| 64160 | Projectes de recerca diversos | 450.000,00 | 2.048.505,62 | 2.498.505,62 | 1.443.941,72 | 1.054.563,90 |
| 64209 | Grups de recerca consolidats CTT | 500.000,00 | 319.125,10 | 819.125,10 | 631.859,68 | 187.265,42 |
| 64240 | Infraestructura DGR | - | 12.714,24 | 12.714,24 | 4.293,43 | 8.420,81 |
| 64249 | Infraestructura DGR CTT | 500.000,00 | 11.646.335,47 | 12.146.335,47 | 807.156,69 | 11.339.178,78 |
| 64409 | Activitats emprenedores CTT | 1.142.000,00 | 3.521.567,16 | 4.663.567,16 | 548.298,76 | 4.115.268,40 |
| 64500 | Convocatòries Generalitat (PQS) | 1.429.974,00 | 3.596.798,15 | 5.026.772,15 | 1.498.948,53 | 3.527.823,62 |
| 64540 | Estada de becaris a l'estranger | - | 149.966,59 | 149.966,59 | 146.034,09 | 3.932,50 |
| 64590 | Àrees coneixement deficitari | - | 177.467,40 | 177.467,40 | 165.944,00 | 11.523,40 |
| 64700 | Altres actuacions de recerca | 61.697,00 | 61.569,02 | 123.266,02 | 29.406,40 | 93.859,62 |
| 64909 | Projectes europeus CTT | 8.584.000,00 | 3.468.743,81 | 12.052.743,81 | 9.480.080,93 | 2.572.662,88 |
| 64919 | Transferència de tecnologia CTT | 20.574.000,00 | 17.837.039,58 | 38.411.039,58 | 19.461.517,65 | 18.949.521,93 |
| 64929 | Recerca i formació de l'Estat CTT | 11.912.630,00 | 11.238.777,77 | 23.151.407,77 | 10.626.707,63 | 12.524.700,14 |
| 64939 | Bonificacions CTT per inventariable | 100.000,00 | -27.306,79 | 72.693,21 | 72.693,21 | - |
| TOTAL CAPITOL 6 | | 75.373.304,00 | 60.647.302,81 | 136.020.606,81 | 70.307.185,30 | 65.713.421,51 |

UNIVERSITAT POLITÈCNICA DE CATALUNYA

III-2 Liquidació del pressupost de despeses 2005 (expressat en euros)

| Classificació Econòmica | (1) Pressupost Inicial | (2) Total Modificacions | (3) (1+2) Pressupost Definitiu | (4) Retingut | (5) (3-4) Saldo Pressupostari |
|------------------------------|------------------------------|-------------------------------|--------------------------------------|------------------|-------------------------------------|
| 87000 Romanent de tresoreria | - | -37.629.079,24 | -37.629.079,24 | 12.128,12 | -37.641.207,36 |
| TOTAL CAPITOL 8 | - | -37.629.079,24 | -37.629.079,24 | 12.128,12 | -37.641.207,36 |

| Classificació Econòmica | (1) Pressupost Inicial | (2) Total Modificacions | (3) (1+2) Pressupost Definitiu | (4) Retingut | (5) (3-4) Saldo Pressupostari |
|--|------------------------------|-------------------------------|--------------------------------------|---------------------|-------------------------------------|
| 91300 Amortització de préstecs | 3.114.605,00 | 2.488.097,54 | 5.602.702,54 | 3.508.537,54 | 2.094.165,00 |
| 91400 Devolució préstecs Parcs Tecnològics | 1.229.571,00 | -1.229.571,00 | - | - | - |
| TOTAL CAPITOL 9 | 4.344.176,00 | 1.258.526,54 | 5.602.702,54 | 3.508.537,54 | 2.094.165,00 |

| Classificació Econòmica | (1) Pressupost Inicial | (2) Total Modificacions | (3) (1+2) Pressupost Definitiu | (4) Retingut | (5) (3-4) Saldo Pressupostari |
|---|------------------------------|-------------------------------|--------------------------------------|-----------------------|-------------------------------------|
| CAP. 1 . REMUNERACIONS DE PERSONAL | 138.225.891,00 | -120.975,89 | 138.104.915,11 | 132.195.777,44 | 5.909.137,67 |
| CAP. 2 . DESPESES DE BENS CORRENTS I DE SERVEIS | 44.042.742,00 | 12.934.963,37 | 56.977.705,37 | 46.977.889,20 | 9.999.816,17 |
| CAP. 3 . DESPESES FINANCERES | 195.000,00 | 701.206,94 | 896.206,94 | 284.213,64 | 611.993,30 |
| CAP. 4 . TRANSFERÈNCIES CORRENTS | 5.006.168,00 | 1.933.103,87 | 6.939.271,87 | 5.743.018,63 | 1.196.253,24 |
| CAP. 6 . INVERSIONS | 75.373.304,00 | 60.647.302,81 | 136.020.606,81 | 70.307.185,30 | 65.713.421,51 |
| CAP. 8 . ACTIUS FINANCERS | - | -37.629.079,24 | -37.629.079,24 | 12.128,12 | -37.641.207,36 |
| CAP. 9 . PASSIUS FINANCERS | 4.344.176,00 | 1.258.526,54 | 5.602.702,54 | 3.508.537,54 | 2.094.165,00 |
| TOTAL PRESSUPOST DESPESES 2005 | 267.187.281,00 | 39.725.048,40 | 306.912.329,40 | 259.028.749,87 | 47.883.579,53 |

UNIVERSITAT POLITÈCNICA DE CATALUNYA

III-3 Detall del romanent exercici 2005

| Classificació Econòmica | Específic | | |
|---|---------------------|-----|---------------------|
| | Específic | CTT | Total |
| 12020 Retribucions complementàries docents | 228.350,00 | - | 228.350,00 |
| 12120 Retribucions complementàries del PAS | 207.652,00 | - | 207.652,00 |
| 13020 Retribucions complementàries del personal investig. | 51.128,00 | - | 51.128,00 |
| 13120 Retribucions complementàries del PAS laboral | 3.774.168,81 | - | 3.774.168,81 |
| 16000 Quotes socials. | 252.232,00 | - | 252.232,00 |
| SUBTOTAL CAPITOL 1 | 4.513.530,81 | - | 4.513.530,81 |
| 17010 Pagaments FPC | -5.560,00 | - | -5.560,00 |
| 17300 Nòmina ICT | 10.155,02 | - | 10.155,02 |
| 17500 Convocatoria beques "Ramon y Cajal" | 2.268.590,42 | - | 2.268.590,42 |
| 17520 Juan de la Cierva | 410.393,02 | - | 410.393,02 |
| TOTAL CAPITOL 1 | 7.197.109,27 | - | 7.197.109,27 |

| Classificació Econòmica | Específic | | |
|--|---------------------|-----|---------------------|
| | Específic | CTT | Total |
| 20001 Despeses funcionament Unitats descentralitzades | 4.475.559,47 | - | 4.475.559,47 |
| 20210 Lloguer d'instal.lacions | 12.094,02 | - | 12.094,02 |
| 21200 Manteniment preventiu i correctiu | 70.710,70 | - | 70.710,70 |
| 21700 Arees de serveis informàtics | 33.115,55 | - | 33.115,55 |
| 22061 Edició títols | 178.228,70 | - | 178.228,70 |
| 22140 Altres subministraments | 4.983,20 | - | 4.983,20 |
| 22610 Gestió de les titulacions pròpies | 36.294,20 | - | 36.294,20 |
| 22620 Formació del PDI i PAS | 3.454,48 | - | 3.454,48 |
| 22630 Pla de formació del PAS | 15.363,76 | - | 15.363,76 |
| 22662 Convenis de cooperació educativa | 8.500,80 | - | 8.500,80 |
| 22700 Treballs de neteja i vigilància | 87.315,33 | - | 87.315,33 |
| 22761 Prevenció riscos laborals | 28.871,40 | - | 28.871,40 |
| 22800 Coordinació projectes d'intercanvi | 221.486,94 | - | 221.486,94 |
| 22810 Accions d'impuls a la recerca | 85.419,86 | - | 85.419,86 |
| 22811 Despeses de planificació estratègica | 117.706,55 | - | 117.706,55 |
| 22822 Material fungible beques Ramon y Cajal | 165.593,11 | - | 165.593,11 |
| 22830 Mobilitat internacional del PAC | 475.265,39 | - | 475.265,39 |
| 22840 Programes de doctorat | 48.425,02 | - | 48.425,02 |
| 22842 Accions específiques del doctorat | 18.663,38 | - | 18.663,38 |
| 22844 Programa International Graduate School of Cataloni | 6.245,09 | - | 6.245,09 |
| 22850 Semestralització i accés als estudiants | 17.076,67 | - | 17.076,67 |
| 22860 Avaluació institucional | 4.232,88 | - | 4.232,88 |
| 22861 Suport procés d'adaptació en el marc de l'EEES | 300.865,32 | - | 300.865,32 |
| 22880 Projectes específics | 1.046.498,47 | - | 1.046.498,47 |
| 22890 Programes específics UPC | 150.122,40 | - | 150.122,40 |
| 22930 Suport ICE a la Innovació docent | 2.444,99 | - | 2.444,99 |
| 22950 Suport a l'ensenyament basat en les TIC | 159.924,90 | - | 159.924,90 |
| 22960 Convocatòria projecte d'innovació docent. | 195.978,32 | - | 195.978,32 |
| 22970 Programes de millora de la qualitat docent | 115.305,04 | - | 115.305,04 |
| 23020 Tribunals de tesis doctorals | 21.014,22 | - | 21.014,22 |
| 29000 Nous espais, equipaments i instal.lacions | 2.500,00 | - | 2.500,00 |
| TOTAL CAPITOL 2 | 8.109.260,16 | - | 8.109.260,16 |

UNIVERSITAT POLITÈCNICA DE CATALUNYA

III-3 Detall del romanent exercici 2005

| Classificació Econòmica | Específic | | |
|------------------------------|-------------------|----------|-------------------|
| | Específic | CTT | Total |
| 32000 Interessos de préstecs | 611.993,30 | - | 611.993,30 |
| TOTAL CAPITOL 3 | 611.993,30 | - | 611.993,30 |

| Classificació Econòmica | Específic | | |
|---|---------------------|----------|---------------------|
| | Específic | CTT | Total |
| 48100 Beques UPC Recerca | 206.564,00 | - | 206.564,00 |
| 48400 Foment a la mobilitat internacional | 787.170,72 | - | 787.170,72 |
| 48540 Servei d'Orientació, assessorament personal i volunt. | 32.904,94 | - | 32.904,94 |
| 48610 Programes CCD | 136.761,86 | - | 136.761,86 |
| 48620 Programa de cooperació inteuniversitària | 198.602,06 | - | 198.602,06 |
| 48810 Beques predoctorals de formació d'investigadors | 1.495,79 | - | 1.495,79 |
| TOTAL CAPITOL 4 | 1.363.499,37 | - | 1.363.499,37 |

UNIVERSITAT POLITÈCNICA DE CATALUNYA

III-3 Detall del romanent exercici 2005

| Classificació Econòmica | Específic | | |
|---|----------------------|----------------------|----------------------|
| | Específic | CTT | Total |
| 62010 Pla d'inversions en edificis existents | 49.317,42 | - | 49.317,42 |
| 62011 Compliment de normativa | 310.847,52 | - | 310.847,52 |
| 62012 Rehabilitació d'edificis | 995.993,20 | - | 995.993,20 |
| 62013 Accessibilitat | 27.949,31 | - | 27.949,31 |
| 62014 Estalvi energètic | 7.266,32 | - | 7.266,32 |
| 62015 Sistemes electrònics de seguretat | 236.098,76 | - | 236.098,76 |
| 62016 Remodelacions funcionals | 540.197,16 | - | 540.197,16 |
| 62017 Adequació instal.lacions i adaptació noves tecnologies. | 771.062,34 | - | 771.062,34 |
| 62018 Retolació d'espais | 47.734,59 | - | 47.734,59 |
| 62019 Xarxa de veu i dades | 276.991,82 | - | 276.991,82 |
| 62050 Obres i equipaments Campus Castelldefels | 5.274,04 | - | 5.274,04 |
| 62100 Centres d'innovació | 32.214,01 | - | 32.214,01 |
| 62140 Inversions Tecnològiques | 67.951,29 | - | 67.951,29 |
| 62180 Inversions en planificació estratègica de les U,E. | 16.468,34 | - | 16.468,34 |
| 62181 Inversions en equipament docent. | 13.096,75 | - | 13.096,75 |
| 62183 Renovació equipament docent | 312.252,89 | - | 312.252,89 |
| 62184 Laboratori Comú Eng. Mecànica | 12.998,68 | - | 12.998,68 |
| 62190 Inversions a curt termini | 122.726,00 | - | 122.726,00 |
| 62200 Pla d'infraestructures TIC | 18.628,11 | - | 18.628,11 |
| 62220 Projecte PRISMA | 129.408,27 | - | 129.408,27 |
| 62400 Equipament científic i docent per a escoles adscri | 51.516,23 | - | 51.516,23 |
| 62500 Reposicions per sinistres | 43.371,81 | - | 43.371,81 |
| 62910 Centre de Recursos de Suport a la Docència | 1.988,06 | - | 1.988,06 |
| 62950 Projecte adequació edifici ETSEIB | 764.147,62 | - | 764.147,62 |
| 62960 Biblioteques ETSAB | 1.138.822,34 | - | 1.138.822,34 |
| 62961 Biblioteca EUPM | 438.758,57 | - | 438.758,57 |
| 62970 A0 i altres inversions | 2.407.648,82 | - | 2.407.648,82 |
| 62980 Inversions Castelldefels | 1.430.569,75 | - | 1.430.569,75 |
| 63011 Inversió en infraestructura de biblioteques | 6.595,27 | - | 6.595,27 |
| 63020 Inversió pla de seguretat i riscos laborals | 149.500,00 | - | 149.500,00 |
| 63200 Projectes pluridisciplinaris del Pla medi ambient | 27.471,63 | - | 27.471,63 |
| 64000 Activitats emprenedores | 139.880,63 | - | 139.880,63 |
| 64109 Subvencions recerca i formació CTT | | 880.746,12 | 880.746,12 |
| 64160 Projectes de recerca diversos | 1.054.563,90 | - | 1.054.563,90 |
| 64209 Grups de recerca consolidats CTT | | 187.265,42 | 187.265,42 |
| 64240 Infraestructura DGR | 8.420,81 | - | 8.420,81 |
| 64249 Infraestructura DGR CTT | | 11.339.178,78 | 11.339.178,78 |
| 64409 Activitats emprenedores CTT | | 4.115.268,40 | 4.115.268,40 |
| 64500 Convocatòries Generalitat (PQS) | 3.527.823,62 | - | 3.527.823,62 |
| 64540 Estada de becaris a l'estranger | 3.932,50 | - | 3.932,50 |
| 64590 Arees coneixement deficitari | 11.523,40 | - | 11.523,40 |
| 64700 Altres actuacions de recerca | 93.859,62 | - | 93.859,62 |
| 64909 Projectes europeus CTT | | 2.572.662,88 | 2.572.662,88 |
| 64919 Transferència de tecnologia CTT | | 18.949.521,93 | 18.949.521,93 |
| 64929 Recerca i formació de l'Estat CTT | | 12.524.700,14 | 12.524.700,14 |
| TOTAL CAPITOL 6 | 15.294.871,40 | 50.569.343,67 | 65.864.215,07 |

UNIVERSITAT POLITÈCNICA DE CATALUNYA

III-3 Detall del romanent exercici 2005

| Classificació Econòmica | Específic | | |
|------------------------------|---------------------|-------------|---------------------|
| | Específic | CTT | Total |
| 87000 Romanent de tresoreria | 1.243.521,64 | - | 1.243.521,64 |
| TOTAL CAPITOL 8 | 1.243.521,64 | 0,00 | 1.243.521,64 |

| Classificació Econòmica | Específic | | |
|--------------------------------|---------------------|-------------|---------------------|
| | Específic | CTT | Total |
| 91300 Amortització de préstecs | 2.094.165,00 | - | 2.094.165,00 |
| TOTAL CAPITOL 9 | 2.094.165,00 | 0,00 | 2.094.165,00 |

| Classificació Econòmica | Específic | | |
|---|----------------------|----------------------|----------------------|
| | Específic | CTT | Total |
| CAP. 1 . REMUNERACIONS DE PERSONAL | 7.197.109,27 | - | 7.197.109,27 |
| CAP. 2 . DESPESES DE BENS CORRENTS I DE SERVEIS | 8.109.260,16 | - | 8.109.260,16 |
| CAP. 3 . DESPESES FINANCERES | 611.993,30 | - | 611.993,30 |
| CAP. 4 . TRANSFERÈNCIES CORRENTS | 1.363.499,37 | - | 1.363.499,37 |
| CAP. 6 . INVERSIONS | 15.294.871,40 | 50.569.343,67 | 65.864.215,07 |
| CAP. 8 . ACTIUS FINANCERS | 1.243.521,64 | - | 1.243.521,64 |
| CAP. 9 . PASSIUS FINANCERS | 2.094.165,00 | - | 2.094.165,00 |
| TOTAL PRESSUPOST DESPESES 2005 | 35.914.420,14 | 50.569.343,67 | 86.483.763,81 |

UNIVERSITAT POLITÈCNICA DE CATALUNYA

IV. Estat de les modificacions de crèdit l'exercici 2005 (expressat en euros)

| Classificació Econòmica | Pressupost Inicial | Romanents incorporats | Ampliacions de crèdit | Transferències de credit | | Altres Modificacions | Pressupost Definitiu |
|---|-----------------------|--------------------------|--------------------------|----------------------------------|-----------------------------------|-------------------------|-------------------------|
| | | | | Incrementos per transferencia | Disminucions per transferencia | | |
| 10110 Càrrecs acadèmics. | 760.596,00 | - | - | - | - | -25796,35 | 734.799,65 |
| 10410 Complement de càrrecs acadèmics | 494.299,00 | - | -4.000,00 | - | - | 81.803,90 | 572.102,90 |
| 12010 Retribucions bàsiques docents | 26.178.503,00 | - | 105.659,17 | - | -5.082,38 | 490.636,85 | 26.769.716,64 |
| 12020 Retribucions complementàries docents | 32.216.449,00 | - | 127.928,16 | 169.028,57 | - | -585.669,09 | 31.927.736,64 |
| 12110 Retribucions bàsiques del PAS | 7.978.650,00 | - | - | 855,81 | - | -215.353,79 | 7.764.152,02 |
| 12120 Retribucions complementàries del PAS | 9.581.745,00 | - | - | 18.103,79 | - | 634.436,93 | 10.234.285,72 |
| 13010 Retribucions bàsiques del personal investigador | 1.189.384,00 | - | - | 25,37 | - | 178035,84 | 1.367.445,21 |
| 13020 Retribucions complementàries del personal investig | 458.012,00 | - | - | - | - | -82597,93 | 375.414,07 |
| 13110 Retribucions bàsiques del PAS laboral | 15.520.639,00 | - | 259.880,09 | 8.670,82 | - | 597.118,79 | 16.386.308,70 |
| 13120 Retribucions complementàries del PAS laboral | 6.177.213,00 | - | 3.606,07 | 26.952,39 | -1.411,00 | -159.976,68 | 6.046.383,78 |
| 14010 Retribucions bàsiques docents TC | 8.761.444,00 | - | 184.179,45 | 4.075,00 | - | -44.853,35 | 8.904.845,10 |
| 14020 Retribucions complementàries docents TC | 4.309.332,00 | - | 70.409,50 | 72.420,06 | -13.443,79 | -18.098,03 | 4.420.619,74 |
| 16000 Quotes socials. | 15.213.050,00 | - | 29.610,56 | 46.996,11 | -791,36 | -843.270,97 | 14.445.594,34 |
| 17510 Fons Social | 120.000,00 | - | - | - | - | -87.665,96 | 32.334,04 |
| SUBTOTAL CAPITOL 1 | 128.959.316,00 | - | 777.273,00 | 347.127,92 | -20.728,53 | -81.249,84 | 129.981.738,55 |
| 17010 Pagaments FPC | 6.827.074,00 | - | 195.726,66 | - | -3.783.940,00 | -540.000,00 | 2.698.860,66 |
| 17300 Nòmina ICT | - | 17.186,73 | - | 49.041,00 | - | -16594,75 | 49.632,98 |
| 17500 Convocatoria beques "Ramon y Cajal" | 2.439.501,00 | 2.416.019,12 | 6.851,63 | 23.326,50 | -2.555,24 | -421.159,05 | 4.461.983,96 |
| 17520 Juan de la Cierva | - | 110.455,56 | 553.410,00 | - | - | - | 663.865,56 |
| 17530 Pagaments AIDIT | - | - | 56.080,00 | - | - | - | 56.080,00 |
| 17540 Pagaments CTM | - | - | 60.458,56 | - | - | - | 60.458,56 |
| 17550 Pagaments BSC | - | - | 129.295,00 | - | - | 2.999,84 | 132.294,84 |
| TOTAL CAPITOL 1 | 138.225.891,00 | 2.543.661,41 | 1.779.094,85 | 419.495,42 | -3.807.223,77 | -2.056.297,20 | 138.104.915,11 |

UNIVERSITAT POLITÈCNICA DE CATALUNYA

IV. Estat de les modificacions de crèdit l'exercici 2005 (expressat en euros)

| Classificació Econòmica | | | | Transferències de credit | | | |
|---|--------------------|-----------------------|-----------------------|-------------------------------|--------------------------------|----------------------|----------------------|
| | Pressupost Inicial | Romanents incorporats | Ampliacions de crèdit | Incrementos per transferència | Disminucions per transferència | Altres Modificacions | Pressupost Definitiu |
| 20001 Despeses funcionament Unitats descentralitzades | 9.861.154,00 | 3.765.989,30 | 1.780.531,22 | 15.655.700,04 | -16.365.103,55 | -997.293,56 | 13.700.977,45 |
| 20210 Lloguer d'instal.lacions | 91.083,00 | - | 361,84 | 71.479,00 | -29.479,00 | 152814,85 | 286.259,69 |
| 20220 Lloguer d'ordinadors | 100.000,00 | 839,33 | - | - | -15.000,00 | -53561,19 | 32.278,14 |
| 21200 Manteniment preventiu i correctiu | 2.712.493,00 | - | 2.486,20 | 4.057.039,97 | -4.090.959,80 | 16.788,91 | 2.697.848,28 |
| 21700 Arees de serveis informàtics | 234.960,00 | - | 62 | 15.780,00 | -780 | - | 250.022,00 |
| 21710 Manteniment d'equipaments informàtics | 2.000.000,00 | - | - | 24.300,00 | -24.300,00 | -231709,56 | 1.768.290,44 |
| 21900 Serveis UPCNET | - | - | 317.079,30 | - | - | 8.189,68 | 325.268,98 |
| 22000 Material oficina | 80.000,00 | - | - | 80.000,00 | -115.000,00 | -2261,82 | 42.738,18 |
| 22030 Adquisició fons bibliogràfics | 1.130.658,00 | - | 15.587,68 | 400.214,63 | -426.963,37 | -7.726,84 | 1.111.770,10 |
| 22060 Carpeta la UPC t'informa | 96.610,00 | - | 9.200,00 | - | -742,94 | -8.133,73 | 96.933,33 |
| 22061 Edició títols | 189.420,00 | - | - | - | - | -1240,81 | 188.179,19 |
| 22100 Subministraments energètics | 3.058.335,00 | - | 164.467,00 | 3.298.917,00 | -3.298.917,00 | 335.203,74 | 3.558.005,74 |
| 22140 Altres subministraments | 85.000,00 | 21.054,82 | - | 161.054,82 | -161.054,82 | -29180,92 | 76.873,90 |
| 22200 Despeses de telèfon i línies informàtiques | 1.600.000,00 | - | 141.800,28 | 1.600.000,00 | -1.614.247,52 | - | 1.727.552,76 |
| 22210 Correu i missatgeria | 200.000,00 | - | - | 280.000,00 | -282.922,55 | -22165,69 | 174.911,76 |
| 22400 Primes d'assegurances | 138.632,00 | 1.342,00 | 41.215,75 | - | - | -30.369,76 | 150.819,99 |
| 22500 Tributs i impostos | 226.175,00 | - | - | - | -12.000,00 | 67658,28 | 281.833,28 |
| 22520 Diferències canvi factures en divises | - | - | - | - | - | - | - |
| 22600 Actes acadèmics i de representació | 61.604,00 | - | 917 | - | - | 96529,56 | 159.050,56 |
| 22610 Gestió de les titulacions pròpies | 1.240.000,00 | 6.392,97 | 1.994,83 | 671.941,42 | -711.926,96 | -914.021,51 | 294.380,75 |
| 22620 Formació del PDI i PAS | 326.104,00 | - | 16.474,10 | - | -2.863,73 | -2.465,04 | 337.249,33 |
| 22630 Pla de formació del PAS | 664.600,00 | - | 1.452,45 | 686.744,36 | -777.139,21 | -374.820,13 | 200.837,47 |
| 22640 Comunicació institucional i Promoció | 237.100,00 | 50.285,00 | 50.285,06 | 50.285,00 | -98.776,62 | -107.032,18 | 182.146,26 |
| 22662 Convenis de cooperació educativa | 616.170,00 | 4.746,50 | 189.706,33 | - | - | -1.440,91 | 809.181,92 |
| 22700 Treballs de neteja i vigilància | 7.315.338,00 | - | 9.485,32 | 7.668.272,00 | -7.610.251,52 | -145.735,18 | 7.237.108,62 |

UNIVERSITAT POLITÈCNICA DE CATALUNYA

IV. Estat de les modificacions de crèdit l'exercici 2005 (expressat en euros)

| Classificació Econòmica | | | | Transferències de credit | | | |
|--|--------------------|-----------------------|-----------------------|-------------------------------|--------------------------------|----------------------|----------------------|
| | Pressupost Inicial | Romanents incorporats | Ampliacions de crèdit | Incrementos per transferència | Disminucions per transferència | Altres Modificacions | Pressupost Definitiu |
| 22760 Encàrrecs d'estudis i treballs tècnics | 146.575,00 | - | 16.801,90 | - | - | 78.112,84 | 241.489,74 |
| 22761 Prevenció riscos laborals | 92.250,00 | - | - | 92.250,00 | -92.295,55 | -1.559,36 | 90.645,09 |
| 22762 Elaboració d'enquestes i encàrrecs seguiment act. | 61.500,00 | 11.934,18 | - | - | - | -2.794,49 | 70.639,69 |
| 22770 Treballs de serveis informàtics | 6.600.400,00 | - | - | - | - | - | 6.600.400,00 |
| 22800 Coordinació projectes d'intercanvi | 216.578,00 | 140.301,85 | 55.915,36 | 219.359,99 | -308.244,42 | - | 323.910,78 |
| 22810 Accions d'impuls a la recerca | 219.926,00 | 191.418,43 | 161,57 | 98.584,14 | -98.049,23 | -231.793,12 | 180.247,79 |
| 22811 Despeses de planificació estratègica | - | 92.395,14 | - | 152.034,72 | - | - | 244.429,86 |
| 22812 Despeses corrents de planificació estratègica | 100.000,00 | - | - | - | -3.000,00 | -97.000 | - |
| 22822 Material fungible beques Ramon y Cajal | 60.000,00 | 142.845,45 | 25.000,00 | 86.059,50 | -86.059,50 | - | 227.845,45 |
| 22830 Mobilitat internacional del PAC | 450.000,00 | 357.234,95 | - | 95.263,82 | -120.148,32 | - | 782.350,45 |
| 22840 Programes de doctorat | 21.000,00 | 56.999,77 | 66.585,50 | 23.788,12 | -27.767,59 | - | 140.605,80 |
| 22842 Accions específiques del doctorat | 36.000,00 | 16.284,43 | - | - | - | - | 52.284,43 |
| 22844 Programa International Graduate School of Cataloni | - | 8.997,69 | - | 18,21 | -18,21 | - | 8.997,69 |
| 22850 Semestralització i accés als estudiants | - | 24.851,24 | - | 1.620,64 | -604,32 | - | 25.867,56 |
| 22860 Avaluació institucional | 27.000,00 | 19.495,96 | 29.000,00 | - | -9.961,49 | 100,00 | 65.634,47 |
| 22861 Suport procés d'adaptació en el marc de l'EEES | 654.000,00 | 68.350,16 | 184.165,00 | 800.529,32 | -800.529,32 | -540.800,00 | 365.715,16 |
| 22870 Pla Promoció d'Estudis | 265.000,00 | - | 56.353,45 | 40.000,00 | -2.987,33 | -36.567,80 | 321.798,32 |
| 22880 Projectes específics | - | 866.571,48 | 2.137.314,33 | 6.174,94 | -187.718,44 | 115.338,58 | 2.937.680,89 |
| 22890 Programes específics UPC | 1.759.710,00 | 46.966,72 | 207.319,42 | 2.044.707,55 | -2.107.346,62 | -269.934,08 | 1.681.422,99 |
| 22930 Suport ICE a la Innovació docent | 150.400,00 | - | - | 38.682,96 | -31.387,66 | -23640,13 | 134.055,17 |
| 22932 Retribucions professorat Consorci Igualada | - | 3.036,04 | 234.791,14 | - | - | -196.700,57 | 41.126,61 |
| 22934 Retribucions professorat consorci | - | - | 1.111.507,21 | 3.734.899,00 | - | 372.054,22 | 5.218.460,43 |
| 22950 Suport a l'ensenyament basat en les TIC | 72.121,00 | 20.567,97 | - | 144.242,00 | -160.074,65 | 170680,82 | 247.537,14 |
| 22960 Convocatòria projecte d'innovació docent. | 147.849,00 | 134.494,90 | - | 279.600,14 | -280.020,20 | - | 281.923,84 |
| 22970 Programes de millora de la qualitat docent | 70.000,00 | 87.183,20 | 26.199,28 | 81.104,39 | -91.121,78 | - | 173.365,09 |

UNIVERSITAT POLITÈCNICA DE CATALUNYA

IV. Estat de les modificacions de crèdit l'exercici 2005 (expressat en euros)

| Classificació Econòmica | Pressupost Inicial | Romanents incorporats | Ampliacions de crèdit | Transferències de credit | | Altres Modificacions | Pressupost Definitiu |
|--|----------------------|-----------------------|-----------------------|-------------------------------|--------------------------------|----------------------|----------------------|
| | | | | Incrementos per transferència | Disminucions per transferència | | |
| 23010 Comissió serveis i assist.a concursos i oposicions | 100.392,00 | - | 11.354,38 | 30.820,45 | -30.820,45 | 33.107,18 | 144.853,56 |
| 23020 Tribunals de tesis doctorals | 203.755,00 | 19.170,49 | 4,45 | 217.792,66 | -217.267,81 | -26625,44 | 196.829,35 |
| 23030 Tribunals de professorat | 20.000,00 | - | 14.085,59 | 11.319,22 | -11.319,22 | -21.578,37 | 12.507,22 |
| 23040 Gestió de seguiment de les escoles adscrites | 2.000,00 | - | 0 | - | - | -1788,72 | 211,28 |
| 23050 Concurs a places docents | 100.000,00 | - | 156.603,44 | 640.027,61 | -640.027,61 | -133.633,23 | 122.970,21 |
| 29000 Nous espais, equipaments i instal.lacions | 200.850,00 | 68.489,00 | - | 470.034,46 | -455.245,86 | 67253,59 | 351.381,19 |
| TOTAL CAPITOL 2 | 44.042.742,00 | 6.228.238,97 | 7.076.268,38 | 44.030.642,08 | -41.400.444,17 | -2.999.741,89 | 56.977.705,37 |

| Classificació Econòmica | Pressupost Inicial | Romanents incorporats | Ampliacions de crèdit | Transferències de credit | | Altres Modificacions | Pressupost Definitiu |
|--|--------------------|-----------------------|-----------------------|-------------------------------|--------------------------------|----------------------|----------------------|
| | | | | Incrementos per transferència | Disminucions per transferència | | |
| 32000 Interessos de préstecs | 30.000,00 | 734.800,00 | - | 11.037,59 | - | -26997,19 | 748.840,40 |
| 32010 Despeses financeres dels comptes corrents | 95.000,00 | - | - | - | -45,92 | -27400,64 | 67.553,44 |
| 32020 Despeses financeres dels avals bancaris | 40.000,00 | - | - | - | - | 39813,1 | 79.813,10 |
| 32030 Despeses financeres per interessos de demora | 30.000,00 | - | - | - | - | -30000 | - |
| TOTAL CAPITOL 3 | 195.000,00 | 734.800,00 | - | 11.037,59 | -45,92 | -44.584,73 | 896.206,94 |

UNIVERSITAT POLITÈCNICA DE CATALUNYA

IV. Estat de les modificacions de crèdit l'exercici 2005 (expressat en euros)

| Classificació Econòmica | | | | Transferències de credit | | | |
|---|---------------------|---------------------|-------------------|--------------------------|----------------------|--------------------|---------------------|
| | Pressupost | Romanents | Ampliacions | Incrementos per | Disminucions per | Altres | Pressupost |
| | Inicial | incorporats | de crèdit | transferencia | transferencia | Modificacions | Definitiu |
| 48100 Beques UPC Recerca | 840.000,00 | 157.699,78 | 45.765,00 | 30.784,00 | - | - | 1.074.248,78 |
| 48110 Col.temporal d'estudiants:activitat docent | 449.091,00 | - | 49,66 | - | - | 5893,42 | 455.034,08 |
| 48111 Col.temporal d'estudiants:suport biblioteques | 154.000,00 | - | - | 154.000,00 | -154.000,00 | -4228,24 | 149.771,76 |
| 48120 Col.temporal d'estudiants: gestió acadèmica | 43.000,00 | - | - | - | - | -2056,74 | 40.943,26 |
| 48121 Col.temporal d'estudiants: Factoria de recursos | 50.000,00 | - | 3.635,78 | 25.290,48 | - | -1.805,96 | 77.120,30 |
| 48130 Participació temporal estudiants deleg centres | 75.000,00 | - | - | - | - | 3152,48 | 78.152,48 |
| 48140 Ajuts treballs de suport d'activitats puntuals | 90.000,00 | - | 13.709,10 | - | -2.358,80 | 16.288,37 | 117.638,67 |
| 48150 Becaris docents | - | - | - | 12.443,79 | - | - | 12.443,79 |
| 48310 Ajuts per a activ.culturals i esportives | 64.225,00 | - | - | 9.422,50 | -9.707,50 | -14043,77 | 49.896,23 |
| 48330 Ajuts per a les delegacions d'estudiants | 18.450,00 | - | - | 18.638,05 | -18.707,65 | -2976,21 | 15.404,19 |
| 48340 Actuacions específiques d'extensió universitària | 12.300,00 | - | - | - | - | -1327,05 | 10.972,95 |
| 48400 Foment a la mobilitat internacional | 713.458,00 | 386.622,66 | 288.344,70 | - | -5.000,00 | -49.961,60 | 1.333.463,76 |
| 48510 A associacions de representació | 10.000,00 | - | - | 10.000,00 | -10.000,00 | -100 | 9.900,00 |
| 48520 Aportacions i quotes | 400.000,00 | - | 140.000,00 | 288.000,00 | -400.000,00 | 384.502,89 | 812.502,89 |
| 48530 A l'Associació d'Amics UPC per inserció laboral | - | - | 61.700,00 | 112.000,00 | -1.201,22 | 46.467,23 | 218.966,01 |
| 48540 Servei d'Orientació,assessorament personal i volunt | - | 23.814,08 | 6.916,82 | 6.000,00 | - | - | 36.730,90 |
| 48590 Altres entitats interuniversitàries | - | - | 12.757,66 | - | - | -12.757,66 | - |
| 48610 Programes CCD | 318.313,00 | 393.517,85 | 14.560,54 | 6.000,00 | -46.061,05 | -3.743,93 | 682.586,41 |
| 48620 Programa de cooperació inteuniversitària | 80.000,00 | 70.284,20 | 53.714,00 | 273.181,51 | -189.174,00 | - | 288.005,71 |
| 48800 Ajuts a estudiants de 3er. cicle | 1.034.331,00 | - | 299.730,00 | - | -1.034.331,00 | - | 299.730,00 |
| 48810 Beques predoctorals de formació d'investigadors | - | 951,96 | - | 1.034.331,00 | - | -383617,96 | 651.665,00 |
| 48820 Ajuts prog.doctorat Inter. School of Catalonia | - | 11.475,00 | - | - | - | 3375 | 14.850,00 |
| 48910 Ajuts a personal UPC per matrícules 1 i 2 cicle | 242.000,00 | - | 27.931,92 | - | - | - | 269.931,92 |
| 48920 Retorn d'import beques de centres adscrits | 412.000,00 | - | - | - | - | -172687,22 | 239.312,78 |
| TOTAL CAPITOL 4 | 5.006.168,00 | 1.044.365,53 | 968.815,18 | 1.980.091,33 | -1.870.541,22 | -189.626,95 | 6.939.271,87 |

UNIVERSITAT POLITÈCNICA DE CATALUNYA

IV. Estat de les modificacions de crèdit l'exercici 2005 (expressat en euros)

| Classificació Econòmica | | | | Transferències de credit | | | |
|--|--------------------|-----------------------|-----------------------|-------------------------------|--------------------------------|----------------------|----------------------|
| | Pressupost Inicial | Romanents incorporats | Ampliacions de crèdit | Incrementos per transferència | Disminucions per transferència | Altres Modificacions | Pressupost Definitiu |
| 62010 Pla d'inversions en edificis existents | 421.506,00 | 157.181,48 | - | 429.015,45 | -650.770,07 | 1740,45 | 358.673,31 |
| 62011 Compliment de normativa | 387.000,00 | 73.965,98 | - | 841.447,31 | -611.338,85 | 4872 | 695.946,44 |
| 62012 Rehabilitació d'edificis | 1.046.000,00 | 486.907,81 | - | 753.533,73 | -1.057.435,01 | 6527,92 | 1.235.534,45 |
| 62013 Accessibilitat | 30.000,00 | 27.430,00 | - | 55.560,00 | -58.480,00 | - | 54.510,00 |
| 62014 Estalvi energètic | 60.000,00 | 929,19 | - | 60.000,00 | -60.000,00 | - | 60.929,19 |
| 62015 Sistemes electrònics de seguretat | 236.000,00 | 99.208,46 | - | 561.800,00 | -598.379,57 | - | 298.628,89 |
| 62016 Remodelacions funcionals | 521.000,00 | 344.675,25 | - | 1.654.230,73 | -1.109.015,22 | 37753,4 | 1.448.644,16 |
| 62017 Adequació instal.lacions i adaptació noves tecnol. | 1.718.000,00 | 223.265,92 | - | 1.638.369,22 | -2.086.153,11 | - | 1.493.482,03 |
| 62018 Retolació d'espais | 49.000,00 | 29.192,87 | - | 56.413,13 | -51.003,00 | - | 83.603,00 |
| 62019 Xarxa de veu i dades | 116.000,00 | 62.834,42 | - | 1.263.683,75 | -823.779,00 | - | 618.739,17 |
| 62040 Obres i equipaments nous centres: Diputació | - | 882.094,60 | 1.427.065,02 | 201.324,09 | - | - | 2.510.483,71 |
| 62050 Obres i equipaments Campus Castelldefels | - | 13.607,69 | - | - | - | - | 13.607,69 |
| 62060 Mobiliari per a nous edificis | 600.000,00 | - | - | - | -600.000,00 | - | - |
| 62070 Actuacions programa estalvi energètic | - | - | - | - | - | 394,89 | 394,89 |
| 62100 Centres d'innovació | 270.000,00 | 50.368,72 | - | 308.174,27 | -300.147,67 | -30000 | 298.395,32 |
| 62120 Inversions FEDER | 5.000.000,00 | 42.419,50 | 1.242.883,67 | 3.287.056,55 | -3.145.363,55 | -1.879.664,37 | 4.547.331,80 |
| 62140 Inversions Tecnològiques | - | 60.116,56 | - | 9.015,18 | -3.002,32 | 1821,87 | 67.951,29 |
| 62180 Inversions en planificació estratègica de les U,E. | 350.000,00 | - | - | 462.318,56 | -515.351,46 | 72540,15 | 369.507,25 |
| 62181 Inversions en equipament docent. | - | 130.936,50 | - | - | - | 29 | 130.965,50 |
| 62183 Renovació equipament docent | 550.000,00 | - | - | 1.502.801,15 | -1.066.501,38 | - | 986.299,77 |
| 62184 Laboratori Comú Eng. Mecànica | 16.633,00 | - | - | 4.554,98 | - | - | 21.187,98 |
| 62190 Inversions a curt termini | - | 125.726,00 | - | - | - | - | 125.726,00 |
| 62200 Pla d'infraestructures TIC | 1.050.000,00 | - | 60.000,00 | 758.518,61 | -751.493,53 | 42.892,77 | 1.159.917,85 |
| 62220 Projecte PRISMA | 2.251.111,00 | - | - | 1.266.889,70 | -1.268.189,21 | 24230,06 | 2.274.041,55 |

UNIVERSITAT POLITÈCNICA DE CATALUNYA

IV. Estat de les modificacions de crèdit l'exercici 2005 (expressat en euros)

| Classificació Econòmica | | | | Transferències de credit | | | |
|---|-----------------------|--------------------------|--------------------------|----------------------------------|-----------------------------------|-------------------------|-------------------------|
| | Pressupost Inicial | Romanents incorporats | Ampliacions de crèdit | Incrementos per transferencia | Disminucions per transferencia | Altres Modificacions | Pressupost Definitiu |
| 62400 Equipament científic i docent per a escoles adscri | 83.000,00 | 62.780,79 | - | - | - | -18363,26 | 127.417,53 |
| 62500 Reposicions per sinistres | - | 38.539,20 | 48.017,68 | - | - | - | 86.556,88 |
| 62910 Centre de Recursos de Suport a la Docència | - | 29.192,83 | - | 8.199,40 | -8.652,64 | - | 28.739,59 |
| 62950 Projecte adequació edifici ETSEIB | 2.950.000,00 | - | - | 6.730.155,46 | -6.730.155,46 | -1978703,41 | 971.296,59 |
| 62960 Biblioteques ETSAB | 1.776.913,00 | - | - | - | - | - | 1.776.913,00 |
| 62961 Biblioteca EUPM | 65.000,00 | 367.770,88 | 241.440,92 | 76.272,00 | -76.272,00 | - | 674.211,80 |
| 62970 A0 i altres inversions | 1.526.000,00 | - | 1.706.407,47 | 81.758,00 | -81.758,00 | -10.797,81 | 3.221.609,66 |
| 62980 Inversions Castelldefels | 5.388.231,00 | 656.887,84 | - | 579.735,91 | -181.060,00 | - | 6.443.794,75 |
| 63011 Inversió en infraestructura de biblioteques | 737.576,00 | - | 54.809,33 | 13.187,25 | -46.008,46 | - | 759.564,12 |
| 63020 Inversió pla de seguretat i riscos laborals | 251.125,00 | 44.746,82 | - | 251.125,00 | -251.360,76 | -101,86 | 295.534,20 |
| 63100 Instal.lació i posada en funcionament d'equips | 60.000,00 | - | - | 12.098,00 | -28.959,13 | -31040,87 | 12.098,00 |
| 63200 Projectes pluridisciplinaris del Pla medi ambient | 246.408,00 | 49.623,74 | 26.312,95 | 429,64 | -5.247,91 | - | 317.526,42 |
| 64000 Activitats emprenedores | 562.500,00 | 717.280,14 | 89.436,97 | - | - | -560.512,59 | 808.704,52 |
| 64109 Subvencions recerca i formació CTT | 1.800.000,00 | 841.446,52 | - | - | -779.289,80 | 474.377,67 | 2.336.534,39 |
| 64160 Projectes de recerca diversos | 450.000,00 | 1.122.643,47 | 1.064.577,51 | 444.239,23 | -525.618,44 | -57.336,15 | 2.498.505,62 |
| 64209 Grups de recerca consolidats CTT | 500.000,00 | 319.125,10 | - | - | - | - | 819.125,10 |
| 64240 Infraestructura DGR | - | 25.737,03 | - | - | -13.022,79 | - | 12.714,24 |
| 64249 Infraestructura DGR CTT | 500.000,00 | 11.646.335,47 | - | - | - | - | 12.146.335,47 |
| 64409 Activitats emprenedores CTT | 1.142.000,00 | 1.413.181,47 | - | - | - | 2.108.385,69 | 4.663.567,16 |
| 64500 Convocatòries Generalitat (PQS) | 1.429.974,00 | 3.144.362,86 | 486.128,64 | - | - | -33.693,35 | 5.026.772,15 |
| 64540 Estada de becaris a l'estranger | - | 6.532,50 | 148.034,09 | - | - | -4.600,00 | 149.966,59 |
| 64590 Arees coneixement deficitari | - | 7.800,00 | 229.667,40 | - | - | -60.000,00 | 177.467,40 |
| 64700 Altres actuacions de recerca | 61.697,00 | 20.230,52 | 30.849,00 | 62.116,77 | -50.212,34 | -1.414,93 | 123.266,02 |
| 64909 Projectes europeus CTT | 8.584.000,00 | 6.820.705,50 | 174,87 | - | - | -3.352.136,56 | 12.052.743,81 |

UNIVERSITAT POLITÈCNICA DE CATALUNYA

IV. Estat de les modificacions de crèdit l'exercici 2005 (expressat en euros)

| Classificació Econòmica | Pressupost Inicial | Romanents incorporats | Ampliacions de crèdit | Transferències de credit | | Altres Modificacions | Pressupost Definitiu |
|---|-----------------------|--------------------------|--------------------------|----------------------------------|-----------------------------------|-------------------------|-------------------------|
| | | | | Incrementos per transferencia | Disminucions per transferencia | | |
| 64919 Transferència de tecnologia CTT | 20.574.000,00 | 17.233.494,76 | - | - | - | 603.544,82 | 38.411.039,58 |
| 64929 Recerca i formació de l'Estat CTT | 11.912.630,00 | 9.479.242,69 | - | - | - | 1.759.535,08 | 23.151.407,77 |
| 64939 Bonificacions CTT per inventariable | 100.000,00 | - | - | - | - | -27.306,79 | 72.693,21 |
| TOTAL CAPITOL 6 | 75.373.304,00 | 56.858.521,08 | 6.855.805,52 | 23.374.023,07 | -23.534.020,68 | -2.907.026,18 | 136.020.606,81 |

| Classificació Econòmica | Pressupost Inicial | Romanents incorporats | Ampliacions de crèdit | Transferències de credit | | Altres Modificacions | Pressupost Definitiu |
|---|-----------------------|--------------------------|--------------------------|----------------------------------|-----------------------------------|-------------------------|-------------------------|
| | | | | Incrementos per transferencia | Disminucions per transferencia | | |
| 62010 Pla d'inversions en edificis existents | 421.506,00 | 157.181,48 | - | 429.015,45 | -650.770,07 | 1.740,45 | 358.673,31 |
| 62011 Compliment de normativa | 387.000,00 | 73.965,98 | - | 841.447,31 | -611.338,85 | 4.872 | 695.946,44 |
| 62012 Rehabilitació d'edificis | 1.046.000,00 | 486.907,81 | - | 753.533,73 | -1.057.435,01 | 6.527,92 | 1.235.534,45 |
| 62013 Accessibilitat | 30.000,00 | 27.430,00 | - | 55.560,00 | -58.480,00 | - | 54.510,00 |
| 62014 Estalvi energètic | 60.000,00 | 929,19 | - | 60.000,00 | -60.000,00 | - | 60.929,19 |
| 62015 Sistemes electrònics de seguretat | 236.000,00 | 99.208,46 | - | 561.800,00 | -598.379,57 | - | 298.628,89 |
| 62016 Remodelacions funcionals | 521.000,00 | 344.675,25 | - | 1.654.230,73 | -1.109.015,22 | 37.753,4 | 1.448.644,16 |
| 62017 Adequació instal.lacions i adaptació noves tecnologies. | 1.718.000,00 | 223.265,92 | - | 1.638.369,22 | -2.086.153,11 | - | 1.493.482,03 |
| 62018 Retolació d'espais | 49.000,00 | 29.192,87 | - | 56.413,13 | -51.003,00 | - | 83.603,00 |
| 62019 Xarxa de veu i dades | 116.000,00 | 62.834,42 | - | 1.263.683,75 | -823.779,00 | - | 618.739,17 |
| 62040 Obres i equipaments nous centres: Diputació | - | 882.094,60 | 1.427.065,02 | 201.324,09 | - | - | 2.510.483,71 |
| 62050 Obres i equipaments Campus Castelldefels | - | 13.607,69 | - | - | - | - | 13.607,69 |

UNIVERSITAT POLITÈCNICA DE CATALUNYA

IV. Estat de les modificacions de crèdit l'exercici 2005 (expressat en euros)

| Classificació Econòmica | | | | Transferències de credit | | | |
|--|--------------|-------------|--------------|--------------------------|------------------|---------------|---------------------|
| | Pressupost | Romanents | Ampliacions | Incrementos per | Disminucions per | Altres | Pressupost |
| | Inicial | incorporats | de crèdit | transferencia | transferencia | Modificacions | Definitiu |
| 62060 Mobiliari per a nous edificis | 600.000,00 | - | - | - | -600.000,00 | - | - |
| 62070 Actuacions programa estalvi energètic | - | - | - | - | - | 394,89 | 394,89 |
| 62100 Centres d'innovació | 270.000,00 | 50.368,72 | - | 308.174,27 | -300.147,67 | -30.000 | 298.395,32 |
| 62120 Inversions FEDER | 5.000.000,00 | 42.419,50 | 1.242.883,67 | 3.287.056,55 | -3.145.363,55 | -1.879.664,37 | 4.547.331,80 |
| 62140 Inversions Tecnològiques | - | 60.116,56 | - | 9.015,18 | -3.002,32 | 1.821,87 | 67.951,29 |
| 62180 Inversions en planificació estratègica de les U,E. | 350.000,00 | - | - | 462.318,56 | -515.351,46 | 72.540,15 | 369.507,25 |
| 62181 Inversions en equipament docent. | - | 130.936,50 | - | - | - | 29 | 130.965,50 |
| 62183 Renovació equipament docent | 550.000,00 | - | - | 1.502.801,15 | -1.066.501,38 | - | 986.299,77 |
| 62184 Laboratori Comú Eng. Mecànica | 16.633,00 | - | - | 4.554,98 | - | - | 21.187,98 |
| 62190 Inversions a curt termini | - | 125.726,00 | - | - | - | - | 125.726,00 |
| 62200 Pla d'infraestructures TIC | 1.050.000,00 | - | 60.000,00 | 758.518,61 | -751.493,53 | 42.892,77 | 1.159.917,85 |
| 62220 Projecte PRISMA | 2.251.111,00 | - | - | 1.266.889,70 | -1.268.189,21 | 24.230,06 | 2.274.041,55 |
| 62400 Equipament científic i docent per a escoles adscri | 83.000,00 | 62.780,79 | - | - | - | -18.363,26 | 127.417,53 |
| 62500 Reposicions per sinistres | - | 38.539,20 | 48.017,68 | - | - | - | 86.556,88 |
| 62910 Centre de Recursos de Suport a la Docència | - | 29.192,83 | - | 8.199,40 | -8.652,64 | - | 28.739,59 |
| 62950 Projecte adequació edifici ETSEIB | 2.950.000,00 | - | - | 6.730.155,46 | -6.730.155,46 | -1.978.703,41 | 971.296,59 |
| 62960 Biblioteques ETSAB | 1.776.913,00 | - | - | - | - | - | 1.776.913,00 |
| 62961 Biblioteca EUPM | 65.000,00 | 367.770,88 | 241.440,92 | 76.272,00 | -76.272,00 | - | 674.211,80 |
| 62970 A0 i altres inversions | 1.526.000,00 | - | 1.706.407,47 | 81.758,00 | -81.758,00 | -10.797,81 | 3.221.609,66 |
| 62980 Inversions Castelldefels | 5.388.231,00 | 656.887,84 | - | 579.735,91 | -181.060,00 | - | 6.443.794,75 |
| 63011 Inversió en infraestructura de biblioteques | 737.576,00 | - | 54.809,33 | 13.187,25 | -46.008,46 | - | 759.564,12 |
| 63020 Inversió pla de seguretat i riscos laborals | 251.125,00 | 44.746,82 | - | 251.125,00 | -251.360,76 | -101,86 | 295.534,20 |
| 63100 Instal.lació i posada en funcionament d'equips | 60.000,00 | - | - | 12.098,00 | -28.959,13 | -31.040,87 | 12.098,00 |
| 63200 Projectes pluridisciplinaris del Pla medi ambient | 246.408,00 | 49.623,74 | 26.312,95 | 429,64 | -5.247,91 | - | 317.526,42 |

UNIVERSITAT POLITÈCNICA DE CATALUNYA

IV. Estat de les modificacions de crèdit l'exercici 2005 (expressat en euros)

| Classificació Econòmica | | | | Transferències de credit | | | |
|---|----------------------|----------------------|---------------------|--------------------------|-----------------------|----------------------|-----------------------|
| | Pressupost | Romanents | Ampliacions | Incrementos per | Disminucions per | Altres | Pressupost |
| | Inicial | incorporats | de crèdit | transferencia | transferencia | Modificacions | Definitiu |
| 64000 Activitats emprenedores | 562.500,00 | 717.280,14 | 89.436,97 | - | - | -560.512,59 | 808.704,52 |
| 64109 Subvencions recerca i formació CTT | 1.800.000,00 | 841.446,52 | - | - | -779.289,80 | 474.377,67 | 2.336.534,39 |
| 64160 Projectes de recerca diversos | 450.000,00 | 1.122.643,47 | 1.064.577,51 | 444.239,23 | -525.618,44 | -57.336,15 | 2.498.505,62 |
| 64209 Grups de recerca consolidats CTT | 500.000,00 | 319.125,10 | - | - | - | - | 819.125,10 |
| 64240 Infraestructura DGR | - | 25.737,03 | - | - | -13.022,79 | - | 12.714,24 |
| 64249 Infraestructura DGR CTT | 500.000,00 | 11.646.335,47 | - | - | - | - | 12.146.335,47 |
| 64409 Activitats emprenedores CTT | 1.142.000,00 | 1.413.181,47 | - | - | - | 2.108.385,69 | 4.663.567,16 |
| 64500 Convocatòries Generalitat (PQS) | 1.429.974,00 | 3.144.362,86 | 486.128,64 | - | - | -33.693,35 | 5.026.772,15 |
| 64540 Estada de becaris a l'estranger | - | 6.532,50 | 148.034,09 | - | - | -4.600,00 | 149.966,59 |
| 64590 Arees coneixement deficitari | - | 7.800,00 | 229.667,40 | - | - | -60.000,00 | 177.467,40 |
| 64700 Altres actuacions de recerca | 61.697,00 | 20.230,52 | 30.849,00 | 62.116,77 | -50.212,34 | -1.414,93 | 123.266,02 |
| 64909 Projectes europeus CTT | 8.584.000,00 | 6.820.705,50 | 174,87 | - | - | -3.352.136,56 | 12.052.743,81 |
| 64919 Transferència de tecnologia CTT | 20.574.000,00 | 17.233.494,76 | - | - | - | 603.544,82 | 38.411.039,58 |
| 64929 Recerca i formació de l'Estat CTT | 11.912.630,00 | 9.479.242,69 | - | - | - | 1.759.535,08 | 23.151.407,77 |
| 64939 Bonificacions CTT per inventariable | 100.000,00 | - | - | - | - | -27.306,79 | 72.693,21 |
| TOTAL CAPITOL 6 | 75.373.304,00 | 56.858.521,08 | 6.855.805,52 | 23.374.023,07 | -23.534.020,68 | -2.907.026,18 | 136.020.606,81 |

| Classificació Econòmica | | | | Transferències de credit | | | |
|------------------------------|------------|-----------------------|-------------|--------------------------|------------------|--------------------|-----------------------|
| | Pressupost | Romanents | Ampliacions | Incrementos per | Disminucions per | Altres | Pressupost |
| | Inicial | incorporats | de crèdit | transferencia | transferencia | Modificacions | Definitiu |
| 87000 Romanent de tresoreria | - | -38.084.729,00 | - | 779.289,80 | - | -323.640,04 | -37.629.079,24 |
| TOTAL CAPITOL 8 | - | -38.084.729,00 | - | 779.289,80 | - | -323.640,04 | -37.629.079,24 |

UNIVERSITAT POLITÈCNICA DE CATALUNYA

IV. Estat de les modificacions de crèdit l'exercici 2005 (expressat en euros)

| Classificació Econòmica | | | | Transferències de crèdit | | | |
|--|---------------------|-------------|---------------------|--------------------------|------------------|----------------------|---------------------|
| | Pressupost | Romanents | Ampliacions | Incrementos per | Disminucions per | Altres | Pressupost |
| | Inicial | incorporats | de crèdit | transferència | transferència | Modificacions | Definitiu |
| 91300 Amortització de préstecs | 3.114.605,00 | - | 2.362.886,47 | - | - | 125.211,07 | 5.602.702,54 |
| 91400 Devolució préstecs Parcs Tecnològics | 1.229.571,00 | - | - | 17.696,47 | - | -1.247.267,47 | - |
| TOTAL CAPITOL 9 | 4.344.176,00 | - | 2.362.886,47 | 17.696,47 | - | -1.122.056,40 | 5.602.702,54 |

| Classificació Econòmica | | | | Transferències de crèdit | | | |
|---|-----------------------|----------------------|----------------------|--------------------------|-----------------------|----------------------|-----------------------|
| | Pressupost | Romanents | Ampliacions | Incrementos per | Disminucions per | Altres | Pressupost |
| | Inicial | incorporats | de crèdit | transferència | transferència | Modificacions | Definitiu |
| CAP. 1 . REMUNERACIONS DE PERSONAL | 138.225.891,00 | 2.543.661,41 | 1.779.094,85 | 419.495,42 | -3.807.223,77 | -2.056.297,20 | 138.104.915,11 |
| CAP. 2 . DESPESES DE BENS CORRENTS I DE SERVEIS | 44.042.742,00 | 6.228.238,97 | 7.076.268,38 | 44.030.642,08 | -41.400.444,17 | -2.999.741,89 | 56.977.705,37 |
| CAP. 3 . DESPESES FINANCERES | 195.000,00 | 734.800,00 | - | 11.037,59 | -45,92 | -44.584,73 | 896.206,94 |
| CAP. 4 . TRANSFERÈNCIES CORRENTS | 5.006.168,00 | 1.044.365,53 | 968.815,18 | 1.980.091,33 | -1.870.541,22 | -189.626,95 | 6.939.271,87 |
| CAP. 6 . INVERSIONS | 75.373.304,00 | 56.858.521,08 | 6.855.805,52 | 23.374.023,07 | -23.534.020,68 | -2.907.026,18 | 136.020.606,81 |
| CAP. 8 . ACTIUS FINANCERS | - | -38.084.729,00 | - | 779.289,80 | - | -323.640,04 | -37.629.079,24 |
| CAP. 9 . PASSIUS FINANCERS | 4.344.176,00 | - | 2.362.886,47 | 17.696,47 | - | -1.122.056,40 | 5.602.702,54 |
| TOTAL PRESSUPOST DESPESES 2005 | 267.187.281,00 | 29.324.857,99 | 19.042.870,40 | 70.612.275,76 | -70.612.275,76 | -9.642.973,39 | 306.912.329,40 |

UNIVERSITAT POLITÈCNICA DE CATALUNYA

V. Estat del romanent de tresoreria de l'exercici 2005 (expressat en euros)

| Concepte | Import |
|---|--------------------|
| 1 Drets pendents de cobrament | 66.686.397 |
| Del pressupost Corrent i Tancats (IVA inclòs) | 59.391.881 |
| D'operacions no pressupostàries | 7.294.516 |
| 2 Obligacions pendents de pagament | 39.253.001 |
| Del pressupost Corrent i Tancats (IVA inclòs) | 18.612.406 |
| D'operacions no pressupostàries | 20.640.595 |
| 3 Fons líquids | 2.538.161 |
| 4 Aportacions en actius | 632.839 |
| I. Romanent de Tresoreria no afectat | -55.879.368 |
| II. Romanent de Tresoreria Total | 30.604.396 |

UNIVERSITAT POLITÈCNICA DE CATALUNYA

Memòria de l'exercici 2005

1. Organització

1.1 Activitat

La Universitat Politècnica de Catalunya (d'ara endavant "la Universitat"), és una institució de dret públic al servei de la societat, amb personalitat jurídica i patrimoni propis. Disposa de plena autonomia de recerca, docent, d'organització, de govern, administrativa i financera, en el marc de la Constitució Espanyola i de l'estatut d'autonomia de Catalunya. Es regeix per la Llei Orgànica d'universitats de 26 de desembre de 2001, per la Llei 1/2003 d'universitats de Catalunya de 19 de febrer, per les normes dictades per l'estat i la Generalitat de Catalunya i pels seus propis Estatuts, aprovats per decret de la Generalitat de Catalunya 225/2003 de 23 de setembre (publicats en el D.O.G.C. del 7 d'octubre de 2003).

D'acord amb la Llei Orgànica d'universitats, l'autonomia de la Universitat comprèn:

- a) L'elaboració dels Estatuts i d'altres normes de funcionament intern.
- b) L'elecció, designació i remoció dels òrgans de govern i d'administració.
- c) L'elaboració, aprovació i gestió dels seus pressupostos i l'administració dels seus béns.
- d) L'establiment i modificació de les seves plantilles.
- e) La selecció, formació i promoció del personal docent i d'administració i serveis.
- f) Qualsevol altra competència necessària per al compliment adequat del servei públic d'educació superior.

L'activitat de la Universitat és la prestació del servei públic de l'educació superior mitjançant la docència, l'estudi, la recerca i l'extensió universitària, i es concreta en un pressupost elaborat en base als ingressos procedents bàsicament de:

- a) La subvenció ordinària fixada anualment per la Generalitat de Catalunya en els seus pressupostos.
- b) D'altres transferències corrents i de capital procedents d'administracions Públiques (central i autonòmica) i d'entitats privades.
- c) Decret 151/2005, de 12 de juliol, pel qual es fixen els preus per la prestació de serveis acadèmics a les universitats públiques de Catalunya i a la Universitat Oberta de Catalunya per al curs 2005-2006, i d'altres preus legalment establerts.
- d) Les subvencions, o aportacions rebudes amb finalitat específica, procedents d'entitats públiques i privades.

UNIVERSITAT POLITÈCNICA DE CATALUNYA

- e) Els rendiments procedents de l'explotació del patrimoni i d'altres activitats recollides a la Llei Orgànica d'universitats i als Estatuts.
- f) Ingressos de contractes o convenis.
- g) Productes d'operacions de crèdit per al finançament de les seves inversions.
- h) Romanents de tresoreria incorporats obtinguts com a conseqüència de la liquidació de l'exercici precedent.

Al pressupost es preveuen també les despeses necessàries per a la seva activitat, com per exemple:

1. Retribucions del personal docent i d'administració i serveis.
2. Despeses de funcionament, conservació i manteniment.
3. Despeses d'infraestructura i manteniment del material científic.
4. Inversions en edificis i altres construccions i d'equipament.
5. Despeses financeres.
6. Actuacions en recerca, formació del personal i d'altres despeses.

1.2 Estructura organitzativa bàsica

La Universitat està governada pels següents òrgans col·legiats: pel Claustre General, que és l'òrgan de màxima representació de la comunitat universitària; pel Consell Social, com a òrgan participatiu de la societat dins la Universitat; pel Consell de Govern, com a òrgan ordinari de govern.

La Universitat s'organitza en unitats bàsiques i unitats funcionals. Les unitats bàsiques de la Universitat són: Els centres docents (escoles tècniques o politècniques superiors, facultats, escoles universitàries o escoles universitàries politècniques), els departaments i els instituts universitaris de recerca. Les unitats funcionals, creades pel Consell de Govern, són les responsables de donar suport a l'activitat acadèmica, de gestió o de servei a la comunitat universitària o a altres unitats.

La Universitat al tancament de l'exercici estava composta per 3 facultats, 10 escoles tècniques superiors, 1 Centre Interdisciplinari Superior, 2 escoles universitàries, 3 instituts universitaris i l'In-ca, 7 escoles adscrites i 40 departaments, radicats a diferents indrets de Catalunya, principalment a Barcelona, i pel curs acadèmic 2004/2005 compta amb 27.678 estudiants matriculats en centres propis, de primer i segon cicle (al curs anterior eren 28.362 estudiants matriculats).

El Rector de la Universitat Politècnica de Catalunya fou d'excel·lentíssim i Magnífic. Sr. Josep Ferrer Llop fins el 28 de març de 2006, a partir d'aquesta data ho és d'excel·lentíssim. i Magnífic Sr. Antoni Giró Roca i el President del Consell Social és d'il·l.m. Sr. Ramon Folch i Guillen.

1.3 Estructura organitzativa comptable

Descentralització a nivell funcional:

Els òrgans gestors són els encarregats d'executar el pressupost de despesa corrent i de projectes d'investigació, seguint criteris homogenis per a tota la Universitat, dictats pel Servei d'economia.

El pagament i el cobrament de les factures és competència del Servei d'economia.

2. **Bases de presentació**

2.1 Imatge fidel

Els comptes anuals s'han preparat a partir dels registres comptables de la Universitat, després de fer els ajustaments i recalculacions necessaris, i es presenten d'acord amb el Pla especial de comptabilitat pública per a les universitats públiques de Catalunya, aprovat el 3 de maig de 1999, amb la finalitat d'aconseguir que els comptes anuals de la Universitat expressin la imatge fidel del patrimoni, de la situació financera, del resultat economicopatrimonial i de l'execució del pressupost.







Les xifres incloses als comptes anuals estan expressades en euros sense decimals, a excepció d'alguns dels quadres de l'estat de la liquidació del pressupost, que estan expressats en euros amb decimals i a excepció de les notes de la memòria que estan expressades en euros, milers d'euros o milions d'euros segons s'indiqui.

Els comptes anuals comprenen el balanç, el compte del resultat economicopatrimonial, l'estat de liquidació del pressupost i la memòria. D'acord al Pla especial de comptabilitat esmentat anteriorment, l'estat de liquidació del pressupost hauria de presentar la liquidació del pressupost de despeses, la liquidació del pressupost d'ingressos i el resultat pressupostari. La Universitat no inclou l'estat del resultat pressupostari, les obligacions i els drets de pressupostos tancats, el compte general de la tresoreria, l'importa dels drets pendents de cobrament i les obligacions pendents de pagament de l'estat de liquidació del pressupost ni el desglossament a l'estat del romanent de tresoreria entre exercici corrent i exercicis tancats, degut a que l'actual aplicació informàtica que gestiona la liquidació pressupostària no permet obtenir els esmentats imports.

A l'estat del romanent de tresoreria es mostra un romanent de tresoreria no afectat negatiu per import de 55,8 milions d'euros. La Universitat està negociant amb el govern de la Generalitat i altres entitats per obtenir el finançament necessari per mitigar aquesta situació.

S'inclouen als comptes els saldos i transaccions corresponents a l'activitat englobada dins del pressupost de la Universitat. No s'hi inclouen ni les operacions ni els actius i passius derivats de les operacions de les Fundacions que porten a terme activitats complementàries a les de la Universitat amb plena autonomia de gestió i finançament ni de les Societats mercantils participades majoritàriament per la Universitat. La relació de les principals entitats participades és la següent:

UNIVERSITAT POLITÈCNICA DE CATALUNYA

-  Fundació Politècnica de Catalunya
-  Edicions UPC, SL
-  UPC Net, SL
-  Parc Mediterrani de la Tecnologia, SL
-  INNOVA 31, SA
-  Agència d'acreditació de projectes d'investigació, desenvolupament i innovació tecnològica, SL (AIDI'T, SL)

2.2 Agrupació de partides

A efectes de facilitar la comprensió del balanç i del compte del resultat economicopatrimonial, els esmentats estats es presenten de forma resumida, presentant-se les anàlisis requerides a les notes corresponents de la memòria.

3. Criteris comptables

3.1 Criteris comptables aplicats al balanç i al compte del resultat economicopatrimonial

3.1.1 Immobilitzacions immaterials

Les immobilitzacions immaterials figuren comptabilitzades al seu preu d'adquisició. L'amortització es calcula segons el mètode lineal, aplicant els percentatges següents:

| | Anys de vida útil |
|---------------------------|--------------------------|
| Bens històrics | 0 |
| Aplicacions informàtiques | 20 |

3.1.2 Immobilitzacions materials

3.1.2.1 Criteris generals d'inclusió al balanç

- S'activen dins l'immobilitza't material aquells elements de l'immobilitza't que s'utilitzen (o són susceptibles d'utilització) per al desenvolupament de les diferents activitats estatutàries de la Universitat, tant si li pertanyen en propietat com si la Universitat en té de fet el dret d'ús. L'immobilitza't material figura comptabilitzat pel seu cost d'adquisició.

UNIVERSITAT POLITÈCNICA DE CATALUNYA

Quan es tracta de béns adquirits a títol gratuït (donacions rebudes), o que hagin estat rebuts en cessió, es considera com a preu d'adquisició el seu valor venal en el moment de la incorporació patrimonial. En el cas de donacions rebudes, la contrapartida es el compte d'ingressos a distribuir en diversos exercicis, immutant-se al resultat de l'exercici en proporció a l'amortització corresponent a l'element de l'actiu rebut en donació.

S'exclouen del balanç aquells elements que, tot i essent propietat de la Universitat, estan cedits a altres institucions (patrimoni lliurat en cessió), excepte els lliurats a la Fundació Politècnica de Catalunya (part de l'edifici Vèrtex i el Centre de la Imatge i la Tecnologia Multimèdia), a UPCnet SL (part de l'edifici Vèrtex), al CIEM-NE, Edicions UPC SL i d'institut de Geomàtica, al no estar formalitzat el seu lliurament.

També se n'exclouen els elements no susceptibles d'utilització, com ara el fons històric, artístic i cultural.

- Les despeses de manteniment i conservació esdevenen despeses de l'exercici en el qual es produeixen. Els costos de renovació, ampliació o millora dels béns de l'immobilitza't material s'incorporen a l'actiu com major valor del bé en la mesura en què suposin un augment de la seva capacitat, productivitat o allarguin la seva vida útil.
- Quan l'immobilitza't material es dona de baixa o es ven, el seu valor comptable i la seva amortització acumulada s'eliminen dels registres comptables. El benefici o pèrdua corresponent es porta a ingressos o despeses.

3.1.2.2 Terrenys i construccions

Els Terrenys i construccions, on s'inclouen els edificis, adquirits fins al 31 de desembre del 1987, figuren al balanç per un valor determinat parcialment, que és equivalent al valor real en aquella data, menys l'amortització acumulada des d'aquella data. Les instal·lacions fixes formen part del saldo de construccions i estan registrades també pel seu valor de meritació.

Els elements incorporats a partir de l'1 de gener de 1988 figuren pel seu cost d'adquisició, menys l'amortització acumulada.

3.1.2.3 Altres categories d'immobilitzat material

Els béns mobles inclosos dins l'immobilitza't material i l'immobilitza't en curs figuren al cost d'adquisició, menys l'amortització acumulada, si s'escau.

3.1.2.4 Amortització de l'immobilitza't material

L'immobilitza't material s'amortitza pel mètode lineal en funció de la vida útil estimada de cada element, o pel que fa a béns incorporats sobre els quals la Universitat en té el dret d'ús, en funció del període de cessió, si aquest és menor.

UNIVERSITAT POLITÈCNICA DE CATALUNYA

Les vides útils estimades per a cada categoria de l'immobilitzat material són les següents:

| Concepte | Subconcepte | Anys de vida útil |
|---------------------------------------|--|-------------------|
| Construccions | Construccions noves i millores | 60-75 |
| Instal·lacions tècniques i maquinària | Instal·lacions generals permanents | 10 |
| | Maquinària i equipament electrònic | 5 |
| | Maquinària i equipaments | 10 |
| Utilatge i mobiliari | Material d'oficina | 10 |
| | Útils i eines | 10 |
| | Mobiliari | 10 |
| | Material informàtic | 5 |
| Altres immobilitzats | Automòbils i altres materials de transport | 5 |
| | Altres immobilitzats materials | 10 |

Les adquisicions s'amortitzen a partir de la data d'adquisició o de la posada en funcionament de l'element.

3.1.3 Immobilitzacions financeres permanents

Les immobilitzacions financeres figuren al preu d'adquisició o al de mercat, si fos menor.

3.1.3.1. Participacions en empreses del grup

Les dotacions de provisions es realitzen d'acord amb l'evolució dels fons propis de les societats participades.

3.1.3.2. Crèdits concedits

Els crèdits concedits es troben registrats pel seu valor de reemborsament. El risc d'insolvències dels crèdits a llarg termini es registren al compte "Provisions per a riscos i despeses".

3.1.4 Existències

Les publicacions editades per la Universitat i les adquisicions de llibres per a les biblioteques es consideren despesa de l'exercici.

3.1.5 Deutors

Els drets pendents de cobrament figuren a l'actiu del balanç pel seu valor nominal, dubtant-se les provisions necessàries per a possibles insolvències.

3.1.6 Inversions financeres temporals

Les Inversions financeres temporals figuren al seu preu d'adquisició o de mercat, si fos menor. Bàsicament eurodipòsits contractats a la Caixa.

3.1.7 Ingressos a distribuir en diversos exercicis

Corresponen a Subvencions de capital rebudes pel finançament de béns de capital fix específics i figuren per l'importa concedit.

Fins a l'exercici 1995 aquestes subvencions es comptabilitzaven com ingrés de l'exercici en el compte del resultat economicopatrimonial. Amb l'aplicació del Pla General de comptabilitat pública de la Generalitat de Catalunya a partir de l'exercici 1996, les subvencions de capital atorgades a la Universitat es comptabilitzen com a Ingressos a distribuir en diversos exercicis, i s'imputen al resultat de l'exercici en proporció a l'amortització corresponent als actius finançats per aquestes. Aquest criteri comptable no es va aplicar amb caràcter retroactiu.

El Pla especial de comptabilitat pública per a les universitats públiques de Catalunya de 1999 no modifica el criteri comptable esmentat en el paràgraf anterior, i a més, indica que les donacions d'elements de l'immobilitzat rebudes es comptabilitzaran també com les subvencions de capital.

3.1.8 Creditors

Els deutes a llarg i curt termini figuren en el balanç pel valor de reembossament. Els creditors per compres, serveis prestats, subvencions o transferències figuren per l'importa a satisfer.

3.1.9 Ajustaments per periodificació

- Subvencions per a projectes de recerca i per a inversions: Les aportacions figuren per l'importa concedit.

Des de l'exercici 1999 es comptabilitzaven com a Ajustaments per periodificació les subvencions per a projectes de recerca i per a inversions, que total o parcialment es destinaven a l'adquisició d'immobilitzat, immutant-se a Ingressos de l'exercici quan es produïa la despesa corrent finançada, o a Ingressos a distribuir en diversos exercicis en el cas que financessin béns de capital fix. La resta de subvenciones, que només finançaven despesa corrent, es comptabilitzaven com ingrés de l'exercici.

- Preus públics per prestació de serveis: A la data de tancament de l'exercici, es difereixen en el passiu els preus públics (anuals i quadrimestrals) per prestació de serveis acadèmics universitaris corresponents als mesos restants del curs acadèmic.

3.1.10 Ingressos i despeses

Els drets i les obligacions es reconeixen comptablement com a ingressos o despeses, respectivament, segons el principi de meritació (quan es produeix el dret o neix l'obligació), independentment del moment del cobrament o pagament respectiu. Els aspectes més significatius en l'aplicació d'aquest principi són els següents:

3.1.10.1 Ingressos

- Preus públics per prestació de serveis: Els preus públics per la prestació dels serveis acadèmics universitaris, satisfets pels alumnes es reconeixen com a ingrés quan la Universitat els recapta. Els ingressos subvencionats pel Ministeri de Educacions y Ciència, es registren per curs acadèmic tal i com s'ha comentat anteriorment, a la data de tancament de l'exercici es difereixen en el passiu els imports que corresponen als mesos restants del curs acadèmic.
- Prestació de serveis: El ingressos per prestacions de serveis s'imputen seguint el criteri del maritament, és a dir, en funció del corrent de serveis que representa i amb independència del moment en què es produeix el corrent monetari o financer que se'n deriven. No obstant això, seguint el principi de prudència, la Universitat únicament comptabilitza els beneficis realitzats a la data de tancament de l'exercici.
- Transferències i subvencions corrents: Es consideren transferències i subvencions corrents totes les que no s'han de materialitzar necessàriament en elements de l'immobilitzat. Es comptabilitzen com a ingrés a mesura que l'entitat que les atorga, principalment, la Generalitat de Catalunya o l'administració de l'estat, les concedeix oficialment, independentment del moment del cobrament.
- Transferències i subvencions de capital: Es comptabilitzen com s'explica a l'apartat 3.1.7.

3.1.10.2 Despeses

- Pagues extraordinàries i de vacances del personal: Al tancament de l'exercici es comptabilitza una despesa per la part proporcional efectivament meritada de les pagues extraordinàries i de vacances tant del personal docent com del personal d'administració i serveis.
- Gratificacions per jubilació: al tancament de l'exercici es comptabilitza el passiu meritat en relació als compromisos de gratificacions per jubilació previstos al conveni col·lectiu del personal laboral de les universitats públiques catalanes. El mètode actuarial seguit es Crèdit Unitari Projectat, basat amb taules de mortalitat PERM2000p/PERF2000p i aplicant una taxa d'actualització del 4% anual TAE. Es reconeix un interès, comptabilitzat com a despeses financeres, del 3,53% anual sobre el passiu actuarial total, d'acord amb les recomanacions actuàrials.

UNIVERSITAT POLITÈCNICA DE CATALUNYA

- Despesa corrent: Al tancament de l'exercici, les despeses realitzades per béns i serveis rebuts, dels quals no es té la factura, es comptabilitzen com despeses de l'exercici i figuren al passiu del balanç a l'epígraf Creditors no pressupostaris.

3.1.11 Medi ambient

Les despeses derivades de les actuacions encaminades a la protecció i millora del medi ambient es comptabilitzaran com a despesa de l'exercici en el que es produeixin. Quan suposin incorporacions a l'immobilitza't material, la finalitat del qual sigui la minimització de l'impacta mediambiental i la protecció i millora del medi ambient, es comptabilitzará com a major valor de l'immobilitza't

3.2 Criteris comptables aplicats a l'estat de liquidació del pressupost i documents relacionats

Per a la preparació de la liquidació del pressupost de l'exercici 2005 s'ha tingut present la següent normativa: Bases d'execució del pressupost per al 2005, aprovades pel Consell Social el 21 de desembre de 2004; el Pla especial de comptabilitat pública per a les universitats públiques de Catalunya, aprovat el 3 de maig de 1999; la Llei Orgànica d'universitats de 26 de desembre de 2001; el Decret Legislatiu 9/1994, de 13 de juliol, pel qual s'aprova el text refós de la Llei de Finances Públiques de Catalunya; la Llei General Pressupostària, text refós aprovat pel Reial Decret Legislatiu 109/1988, de 23 de setembre, i altres normes de desenvolupament o concordants.

3.2.1 Reconeixement dels drets i de les obligacions

Els drets i les obligacions generalment es registren comptablement en el moment en què són exigibles jurídicament, independentment del moment del seu cobrament o pagament. A continuació es donen més detalls sobre l'aplicació d'aquest criteri:

3.2.2 Ingressos

3.2.2.1 Preus públics

Els preus públics corresponents a la prestació dels serveis acadèmics universitaris del curs lectiu es reconeixen com ingrés quan la Universitat els recapta. Així mateix, s'estableix una provisió per a les devolucions de preus públics que s'estima es produiran a l'exercici següent.

L'importa estimat pel curs 2005/2006 dels preus públics no satisfets pels alumnes becaris a recuperar de la Subdireccions General de Veces y Ayudas al Estudio i pels alumnes de famílies nombroses de tres fills, es reconeixen com ingrés en el propi exercici.

UNIVERSITAT POLITÈCNICA DE CATALUNYA

3.2.2.2 Prestació de serveis

Les prestacions de serveis es reconeixen com a ingrés en el moment en què la prestació del servei ha estat facturada.

3.2.2.3 Transferències i subvencions corrents

Es reconeixen com ingrés quan l'entitat que les atorga, principalment, Generalitat de Catalunya o l'administració de l'estat, les notifica oficialment.

La càrrega financera dels préstecs subvencionats per la Generalitat de Catalunya es reconeix com ingrés (i com a despesa) en el moment en què aquesta és exigible per l'entitat financera.

3.2.2.4 Ingressos patrimonials

Inclou interessos de dipòsits, d'inversions financeres temporals, rendes de béns immobles i cànon per concessions. Els ingressos financers es reconeixen a la seva liquidació per part de l'entitat financera, i els cànon, en el moment que s'emet la factura.

Les inversions financeres temporals es registren en un compte deutor extrapressupostari, anomenat "Valors de renda fixa a curt termini". Els interessos generats es recullen en el capítol pressupostari d'ingressos patrimonials.

3.2.2.5 Transferències i subvencions de capital

Les Transferències i subvencions de capital es registren quan són aprovades per l'entitat que les atorga. Les Transferències i subvencions rebudes no materialitzades en les inversions o projectes d'investigació per a les quals foren concedides figuren com a romanent de tresoreria afectat.

Les subvencions de capital a percebre de la Generalitat de Catalunya corresponents a l'amortització de l'endeutament bancari es reconeixen com ingrés quan aquesta és exigible al venciment.

Les subvencions de capital a percebre de la Generalitat de Catalunya en concepte de fons FEDER es registren quan són aprovades per l'entitat que les atorga i a mesura que la Universitat necessita crèdit, és a dir, es registra d'ingrés en la mateixa quantitat que l'obligació que financia-la.

3.2.2.6 Actius financers

A l'exercici 2005, seguint les instruccions rebudes amb data 17 de març de 2005 del Director general de política Financera s'han comptabilitzat en aquest capítol els ingressos destinats a fer front a la cancel·lació de totes les operacions d'endeutament per import de 3.383.326 euros.

La Universitat inclou com a modificació pressupostària al Capítol VIII d'actius financers l'importa de romanent de tresoreria afectat d'exercicis anteriors minorat per les anul·lacions d'ingressos i despeses d'exercicis anteriors. A

UNIVERSITAT POLITÈCNICA DE CATALUNYA

l'exercici 2005 s'ha incorporat l'importa del romanent de tresoreria afectat resultant de la liquidació pressupostària de l'exercici 2004.

La Universitat liquida al Capítol VIII d'actius financers en signe negatiu les anul·lacions de residus, així com 692 milers d'euros corresponents a drets de l'exercici 2004 que s'han liquidat a l'exercici 2005.

3.2.2.7 Passius financers

S'inclou com a ingrés una bestreta reintegrable al Decoro Publico corresponent a una subvenció FEDER per un import de 2.094 milers d'euros.

3.2.3 Despeses

3.2.3.1 Despeses de personal

Inclouen les retribucions bàsiques i complementàries del personal docent i del personal d'administració i Serveis (P.EX.) de la Universitat. Des de l'exercici 2001 les cotitzacions a la Seguretat Social (quota patronal) es comptabilitzen com a pagades en el pressupost de l'exercici i es registra l'importa pendent de pagar com a un creditor no pressupostari. Les retribucions es reconeixen com despesa quan es desemborsen, i les cotitzacions, en base al criteri de maritalment. Generalment la Universitat abona les quotes de la Seguretat Social amb tres mesos d'endarreriment, la Universitat disposa d'una autorització de la Tresoreria de la Seguretat Social de l'exercici 1988.

3.2.3.2 Despeses de béns corrents i serveis

Es reconeixen les obligacions quan es rep al Servei d'economia o a les diferents Unitats Estructurals, la factura o certificació corresponent amb tots els requisits legals, conformada pel responsable de la recepció del bé o de l'obra.

Tal i com es comenta al nota 6.3, la Universitat a l'exercici 1998 va constituir la Societat UPCnet, SL Al 2000 es va firmar un conveni específic de col·laboració entre la Universitat i UPCnet, l'objectiu del qual és la prestació de serveis informàtics. Aquest conveni té una durada de 20 anys, prorrogables automàticament per períodes de 5 anys. Es reconeixen com a Despeses de béns corrents i serveis els imports facturats per UPCnet a la Universitat, que a l'exercici 2005 han estat de 9.393 milers d'euros.

Es reconeixen també com a Despeses de béns corrents i serveis, despeses de personal per import de 7.691 milers d'euros, corresponents principalment a les retribucions del personal de la Universitat que imparteix cursos en el Consorci Escola Industrial de Barcelona (CEIB). El personal del CEIB no ocupa places catalogades i per tant no es considera d'estructura.

Amb posterioritat a la data fixada pel tancament comptable de l'exercici, s'han rebut obligacions corresponents a l'exercici 2005 per import de 436 milers d'euros, comptabilitzades a la liquidació de l'exercici 2006. Dels 436 milers

UNIVERSITAT POLITÈCNICA DE CATALUNYA

d'euros, 369 milers euros són despeses de béns i serveis corrents, i els 67 milers d'euros restants corresponen a obligacions per a inversions.

3.2.3.3 Despeses financeres

Es reconeixen en base a l'exigibilitat per part de l'entitat corresponent.

3.2.3.4 Transferències i subvencions corrents

En el pressupost de despeses s'inclouen les efectuades per la Universitat destinades a tercers. Es reconeixen quan s'atorguen als receptors.

3.2.3.5 Inversions reals

Al capítol d'inversions reals s'inclouen les inversions d'immobilitzat material, excepte les inversions en béns inventaria-les de menor quantia en relació amb el cost de la inversió, els quals figuren al capítol de Despeses de béns i serveis corrents. D'acord amb la classificació dins el pressupost de la Universitat, es presenten com a inversions reals determinades despeses d'investigació i recerca que no tenen la naturalesa d'immobilitzat material i que majoritàriament corresponen a convenis i projectes d'investigació.

3.2.3.6 Passius financers

Inclouen l'amortització dels préstecs. Es reconeix l'obligació quan és exigible al venciment o bé, si es el cas, es reconeix l'obligació quan s'amortitzen els préstecs anticipadament, vegeu nota 14.

3.2.4 Romanent de tresoreria

Les bases d'execució del pressupost de la UPC pel 2005 defineixen com a romanent de tresoreria la diferència entre els drets liquidats (cobrats i pendents de cobrament) i les obligacions contraetes o reconegudes (pagades i pendents de pagament), i correspon al resultat de la liquidació d'ingressos i les despeses pressupostàries quan es produeix el tancament de l'exercici. És la suma dels romanents de crèdit més el possible increment dels ingressos liquidats (recaptats o no) en relació amb els pressupostats, en la part que no hagin estat utilitzats.

Una part del romanent de tresoreria pot estar afectada o compromesa per a unes determinades despeses. En la part que no hi estigui constitueix un romanent genèric, que pot ser utilitzat lliurement com un recurs de la Universitat per a l'exercici següent.

El romanent de tresoreria afectat o compromès es compona principalment dels ingressos destinats al finançament d'inversions reals del Pla Plurianual d'inversions (article 62), projectes d'investigació del MAST, Generalitat de Catalunya i Unió Europea (article 64) i despeses de matrícules de cursos de postgrau i màsters, i del romanent de tresoreria especial, que prové bàsicament del capítol 2 "Despeses de béns corrents i serveis".

UNIVERSITAT POLITÈCNICA DE CATALUNYA

3.2.5 Altres drets i obligacions no exigibles

Pel que fa referència a alguns drets reconeguts de dubtós cobrament i a determinades contingències (nota 13), generalment la Universitat segueix el criteri de no introduir correccions a l'estat de liquidació del pressupost i documents relacionats fins que es confirma definitivament la necessitat de cancel·lar el dret o reconèixer l'obligació.

3.2.6 Compromisos de despesa adquirits a càrrec d'exercicis futurs

L'importa dels compromisos adquirits l'any 2005 a càrrec del pressupost 2006 són 313 milers d'euros corresponents al capítol 2 i 3.398 milers d'euros corresponents al capítol 6.

4. **Immobilitzacions immaterials**

Els moviments registrats durant l'exercici en els comptes inclosos en Immobilitzacions immaterials han estat els següents:

| | En euros | | |
|-----------------------------|----------------|---------------------------|----------------|
| | Béns històrics | Aplicacions informàtiques | Total |
| COST | | | |
| Saldo inicial 1.1.05 | 36.490 | 325.349 | 361.840 |
| Entrades | - | 10.198 | 10.198 |
| Sortides | - | - | - |
| <u>Saldo final 31.12.05</u> | <u>36.490</u> | <u>335.547</u> | <u>372.037</u> |
| AMORTITZACIONS | | | |
| Saldo inicial 1.1.05 | - | 114.636 | 114.636 |
| Entrades | - | 60.011 | 60.011 |
| Sortides | - | - | - |
| <u>Saldo final 31.12.05</u> | - | <u>174.647</u> | <u>174.647</u> |
| PROVISIÓ | | | |
| Saldo inicial 01.01.05 | - | 18.922 | 18.922 |
| Entrades | - | - | - |
| Sortides | - | - | - |
| <u>Saldo final 31.12.05</u> | - | <u>18.922</u> | <u>18.922</u> |
| VALOR NET COMPTABLE | | | |
| Inicial 01.01.05 | 36.490 | 191.791 | 228.281 |
| Final 31.12.05 | 36.490 | 141.978 | 178.468 |

UNIVERSITAT POLITÈCNICA DE CATALUNYA

5. Immobilitzacions materials

Els moviments registrats durant l'exercici en els comptes inclosos en Immobilitzacions materials han estat els següents:

| | En euros | | | | | | Total |
|-----------------------------|-----------------------------|---|---------------------------|--------------------------------|-------------------------|-----------------------------|--------------------|
| | Terrenys i construccions | Instal·lacions tècniques i maquinària | Utilitatge i mobiliari | Equips procés informació | Altre mi- mobilitzat | Immobilista- set en curs | |
| COST | | | | | | | |
| Saldo inicial 1.1.05 | 261.642.453 | 75.497.754 | 26.342.655 | 59.097.810 | 1.089.890 | 172.062 | 423.842.624 |
| Entrades | 9.891.586 | 6.007.053 | 2.862.664 | 4.761.152 | 26.724 | 137.433 | 23.686.612 |
| Sortides | -39.001 | -333.425 | -433.425 | -2.262.743 | -7.216 | | -3.075.810 |
| Traspassos | -5.744.694 | 5.749.197 | | | | -4.503 | 0 |
| Saldo final 31.12.05 | 265.750.344 | 86.920.579 | 28.771.894 | 61.596.219 | 1.109.398 | 304.992 | 444.453.426 |
| AMORTITZACIONS | | | | | | | |
| Saldo inicial 1.1.05 | 38.507.212 | 54.842.657 | 20.289.332 | 47.454.134 | 588.920 | - | 161.682.255 |
| Entrades | 3.787.609 | 6.384.220 | 1.347.333 | 4.350.168 | 78.145 | | 15.947.475 |
| Baixes | -6.029 | -325.424 | -433.181 | -2.258.743 | -7.216 | | -3.030.593 |
| Traspassos | | | | | | | 0 |
| Saldo final 31.12.05 | 42.288.792 | 60.901.453 | 21.203.484 | 49.545.559 | 659.849 | 0 | 174.599.137 |
| PROVISIONS | | | | | | | |
| Saldo inicial 1.1.05 | - | 252.935 | 87.883 | 259.817 | 13.280 | | 613.915 |
| Entrades | - | - | - | - | - | | |
| Sortides | - | - | - | - | - | | |
| Saldo final 31.12.05 | 0 | 252.935 | 87.883 | 259.817 | 13.280 | 0 | 613.915 |
| VALOR NET COMPTABLE | | | | | | | |
| Inicial 1.1.05 | 223.135.241 | 20.402.162 | 5.965.440 | 11.383.859 | 487.690 | 172.062 | 261.546.454 |
| Final 31.12.05 | 223.461.552 | 25.766.191 | 7.480.527 | 11.790.843 | 436.269 | 304.992 | 269.240.374 |

- a) Amb data 4 de maig de 2001 es va signar el Contracte Programa entre la Universitat i la Fundació Politècnica de Catalunya pel període 2001-2005, en el qual s'acordà que amb motiu del trasllat de l'escola de Fotografia i de l'escola de Multimèdia de Terrassa, la Fundació dóna a la Universitat les inversions realitzades en les esmentades Escoles, el valor net comptable de les quals al 31 de desembre de 2000 era de 633 milers d'euros. Donat que la Fundació continua utilitzant aquest immobilitzat material (614 milers d'euros) i immaterial (19 milers d'euros) per dur a terme la seva activitat al nou edifici de Terrassa (Edifici Agredia), la Universitat va fer una provisió per la totalitat de l'immobilitza't rebut.
- b) Al 31 de desembre de 2005 hi ha elements de l'immobilitza't material amb un cost de 89.680 milers d'euros que estan totalment amortitzats i que encara estan en ús.
- c) Els elements pertanyents a tercers, cedits temporalment a la Universitat, i inclosos a l'immobilitza't material, són els següents:

UNIVERSITAT POLITÈCNICA DE CATALUNYA

| | En euros | | | |
|--------------------------|------------------|----------------|------------------|------------------|
| | Terrenys | Construccions | Maquinària | Total |
| Facultat de Matemàtiques | 1.249.745 | 0 | 0 | 1.249.745 |
| Càtedra Gaudí | 1.496.310 | 568.798 | 0 | 2.065.108 |
| Maquinària tèxtil | 0 | | 1.076.598 | 1.076.598 |
| Total | 2.746.055 | 568.798 | 1.076.598 | 4.391.451 |

- Els Terrenys de la Facultat de Matemàtiques són propietat de la Universitat de Barcelona. Inicialment, segons acord de l'any 1980, varen estar cedits a la Universitat Politècnica de Catalunya per un període de 12 anys des de la seva entrada en funcionament. Amb data 16 de maig de 2001 es va signar un nou acord pel qual la Universitat de Barcelona cedeix la propietat del solar i l'edifici a la Universitat Politècnica de Catalunya. En el present exercici no ha estat encara inscrita al Registre de la propietat la transmissió de la titularitat a favor de la Universitat.
- Els Terrenys i edificis de la Càtedra Gaudí són propietat de la Universitat de Barcelona. No hi ha acord escrit de cessió, la qual s'està negociant.
- La Universitat va rebre en cessió d'ús indefinit Maquinària tèxtil per valor de 277 i 799 milers d'euros als exercicis 1997 i 1999, respectivament, destinada a l'activitat docent i investigadora.
- El 28 d'octubre de 2001 la Universitat va firmar amb l'ajuntament de Cornellà del Llobregat un contracte de cessió d'ús d'un edifici anomenat "San Vagaria" per un període de 10 anys. Donat que la Universitat no disposa d'una valoració d'aquest immobilitzat, no ha registrat aquest edifici com a element rebut temporalment en cessió.
- El 19 de juny de 2003 la Universitat va signar amb l'ajuntament de Terrassa l'acord de cessió d'un solar ubicat a l'antic "Vapor Sala". La Universitat no ha registrat aquest terreny com a bé rebut.

A més, s'inclouen al balanç altres Terrenys dels quals la Universitat no en té la propietat, però sí la seva cessió indefinida mentre es destinin a l'ensenyament. Són els següents:

| | En euros |
|--|------------------|
| ETS. d'arquitectura del Vallès | 2.470.160 |
| EU. Politècnica de Vilanova i la Geltrú | 643.083 |
| Escola de Fotografia de Terrassa | 408.688 |
| Biblioteca de Terrassa i Escola d'arts i Oficis de Terrassa | 991.670 |
| Residència d'estudiants de Terrassa i ETS. d'enginyers Industrials | 1.171.974 |
| EU. d'enginyeria Tècnica Industrial de Terrassa | 383.446 |
| Biblioteca i Residència d'estudiants de Vilanova i la Geltrú | 112.293 |
| Total | 6.181.314 |

- d) El 14 d'abril de 1994 es va firmar entre la Universitat i l'ajuntament de Barcelona un conveni mitjançant el qual l'ajuntament cedeix a la Universitat

UNIVERSITAT POLITÈCNICA DE CATALUNYA

un terreny per a la construcció d'un edifici destinat a residència d'estudiants i professors. A l'any 1996 van finalitzar les obres dutes a terme per una empresa privada, que és l'encarregada de la gestió de la residència en funcionament des de l'1 de gener de 1997, exercici en què va ésser formalitzada la declaració d'obra nova. Ni el terreny cedit ni l'edificació figuren dins l'immobilitzat de la Universitat, donat que han estat cedits a aquesta empresa.

D'altra banda, la mateixa empresa va construir una altra residència d'estudiants a Terrassa, que va entrar en funcionament l'1 de setembre de 1996. El terreny en què s'ubica és propietat de la Universitat i, per tant, està inclòs al balanç de la Universitat.

Ambdós edificis revertiran a la Universitat a la finalització del període de concessió de la gestió, que ha estat fixat en 45 anys.

Adicionalment la Universitat va adquirir el 1996 mobiliari per a les residències d'estudiants de Barcelona i Terrassa per un import de 669 milers d'euros, l'ús del qual ha estat cedit a l'empresa que, per contracte de 20 d'abril de 1995, té adjudicada la seva gestió durant 45 anys.

- e) El 22 de març de 2000 es va concedir a una empresa privada la construcció i posterior gestió d'una residència d'estudiants i professors al Campus Nord. Al febrer del 2002 va entrar en funcionament l'esmentada residència. L'edifici revertirà a la Universitat a la finalització del període de concessió de la gestió, que va ser fixada en 45 anys. El terreny en què s'ubica és propietat de la Universitat i, per tant, està inclòs al balanç de la Universitat.
- f) L'11 de maig de 1999 es va concedir a una empresa privada la construcció d'un complex de serveis universitaris format per una biblioteca i una residència universitària a la zona del Campus de Vilanova i la Geltrú, i la seva posterior gestió, per un període de 49 anys. El terreny en què s'ubica és propietat de la Universitat i, per tant, s'ha inclòs al balanç de la Universitat.
- g) El 21 d'abril de 2005, l'ajuntament de Vilanova i la Geltrú cedeix en règim de concessió administrativa a la UPC, per un termini de 50 anys la segona planta de l'edifici Nebulis de 1.310 m².

6. Immobilitzat financer

Els moviments registrats durant l'exercici en el compte d'immobilitzacions financeres han estat els següents:

UNIVERSITAT POLITÈCNICA DE CATALUNYA

| | En euros | | | |
|--------------------------|---------------------|--------------|----------------|-------------------|
| | Saldo a 01.01.05 | Altes | Baixes | Saldo 31.12.05 |
| Immobilitzat financer | 2.663.291 | 1.503 | - | 2.664.794 |
| Provisió per depreciació | (1.082.490) | - | 357.907 | (724.583) |
| Total | 1.580.801 | 1.503 | 357.907 | 1.940.211 |

La relació de les participacions comptabilitzades de les quals és titular la Universitat a 31 de desembre de 2005 és la següent:

| ACCIONS | Participació | En euros | | | | |
|--------------------------------------|--------------|-------------------|-------------|---------------------|------------------|------------------|
| | | Capital Social | Fons propis | Participació UPC | Provisions | Valor net |
| INNOVA 31 SA | 37,00% | 3.000.000 | 2.412.267 | 1.110.000 | (217.461) | 892.539 |
| Parc Mediterrani de la Tecnologia SL | 99,90% | 193.066 | 213.474 | 319.833 | (106.559) | 213.274 |
| UPCnet SL | 99,90% | 309.515 | 596.863 | 309.221 | - | 309.221 |
| AIDIT SL | 50,00% | 345.582 | 518.377 | 300.506 | (41.318) | 259.188 |
| EDICIONS UPC SL | 99,90% | 530.739 | 171.546 | 530.637 | (359.245) | 171.392 |
| INVERTEC | 0,70% | 3.350.000 | - | 25.000 | - | 25.000 |
| Altres empreses amb participació | | - | - | 69.597 | - | 69.597 |
| Total | | | | 2.664.794 | (724.583) | 1.940.211 |

6.1 INNOVA 31, SL

El 19 de juny de 2000 es va constituir la societat INNOVA 31, SA, amb un capital social de 3.000 milers d'euros. L'objecte social de la Societat és la promoció d'empreses que duguin a terme projectes empresarials amb contingut tecnològic i l'elaboració de plans d'estudis de viabilitat i plans estratègics. La participació de la Universitat és de 1.110 milers d'euros. El 4 de maig de 2005 s'han desemborsat 555 milers d'euros que era l'importa pendent de desemborsament. (Vegeu nota 15.1.3).

6.2 Parc Mediterrani de Tecnologia

El 21 de gener de 2001 es va constituir la societat Parc Mediterrani de la Tecnologia, SL, amb un capital social de 3.006 euros. L'objecte social de la Societat és la gestió de la construcció d'edificis on està previst que s'ubiquin els centres RDIT d'empreses privades i la conservació i manteniment d'espais externs que formen el Parc. Amb data 4 de març de 2002 la Universitat va subscriure una ampliació de capital mitjançant l'aportació d'un centre de transformació amb un valor net comptable de 178.949 euros, amb l'emissió de 178.949 noves participacions de valor nominal 1 euro cadascuna.

El 16 de juliol de 2003 es va reduir el capital social de la Societat en la quantitat de 127.368 euros, mitjançant la disminució del valor nominal de les participacions, passant a tenir un valor de 0,30 euros. Acte seguit es va augmentar el capital social en 138.480 euros, mitjançant l'emissió i posada en circulació de 461.600 participacions de 0,30 cèntims d'euro. La Universitat va subscriure una ampliació

UNIVERSITAT POLITÈCNICA DE CATALUNYA

mitjançant l'aportació d'unes instal·lacions elèctriques ubicades a la galeria de serveis del Campus de Castelldefels (vegeu nota 5.b)

6.3 UPCnet, SL

El 24 de novembre de 1998 es va constituir UPCnet, Servei d'accés a Internet de la Universitat Politècnica de Catalunya, SL A 31 de desembre de 1999, el capital subscrit es composava de 500 participacions de 6,01 euros de valor nominal cadascuna, totalment subscrites i desemborsades. Amb data 28 de desembre de 2000 la Universitat va subscriure l'ampliació de capital mitjançant l'aportació d'equips informàtics per import de 306.516 euros, amb l'emissió de 51.000 noves participacions de valor nominal 6,01 euros cadascuna. Amb data 22 de maig de 2001 es va adaptar el valor nominal de les participacions a euros.

A l'exercici 2000 es va firmar un conveni específic de col·laboració entre la Universitat i UPCnet, l'objectiu del qual és la prestació de serveis informàtics. Aquest conveni té una durada de 20 anys, prorrogables automàticament per períodes de 5 anys. Aquest conveni s'ha actualitzat amb data 10 de gener de 2005.

6.4 AIDIT, SL

Amb data 18 de febrer de 2002 es va construir la societat Agencia d'acreditació de projectes d'investigació, desenvolupament i innovació tecnològica, SL (AIDIT,SL) amb un capital social de 300.506 euros. La societat està participada en un 50% per la Universitat i el 50% restant per la Fundación General de la Universidad Politécnica de Madrid.

El 29 de desembre de 2003 es va reduir el capital social, en 255.430 euros per compensar pèrdues d'exercicis anteriors, mitjançant la disminució del valor nominal de les participacions en 0,85 euros. Simultàniament es va ampliar el capital en 300.506 euros. La UPC va subscriure l'ampliació per un import de 150.253 euros.

6.5 Edicions UPC, SL

El 1994 va ser constituïda la societat Edicions UPC, SL, amb un capital social de 3.005 euros. Durant els exercicis 1995, 1996 i 1997 es van formalitzar ampliacions de capital per un import total de 487 milers d'euros, subscrites íntegrament per la Universitat. El 23 de març de 1999 es va reduir el capital per a compensar pèrdues d'exercicis anteriors per un import de 330 milers d'euros. El 22 de maig de 2001 es va ampliar el capital en 57 euros mitjançant una aportació realitzada per la Universitat. Amb data 12 de setembre de 2001 es va ampliar capital per a compensar pèrdues d'exercicis anteriors, per un import de 70.862 euros. Al desembre de 2004 es va ampliar novament el capital per un import de 300.001 euros.

6.6 Societat Catalana d'Inversió en Empreses de Base Tecnològica SA (INVERTEC, SA)

Amb data 11 d'abril de 2003 la Societat Catalana d'Inversió en Empreses de Base Tecnològica SA (INVERTEC, SA) constituïda el 29 de juliol de 2002 amb un capital social de 3.200.000 euros, va ampliar el capital social en 150.000 euros, dels quals

UNIVERSITAT POLITÈCNICA DE CATALUNYA

la Universitat n'ha subscrit 25.000 euros, corresponents a 25.000 accions a 1EUR cadascuna. L'objectiu de la societat és participar temporalment en el capital d'empreses de base tecnològica de nova creació.

6.7 Fundació Politècnica de Catalunya

El 22 de juliol de 1994 es formalitzà la constitució de la Fundació Politècnica de Catalunya creada amb la finalitat bàsica de servir al foment i promoció de les activitats vinculades a la formació permanent, a l'extensió tecnològica i a la millora del potencial de les empreses i dels sectors econòmics i socials de Catalunya.

Les relacions entre la Universitat i la Fundació es regeixen per un conveni específic de col·laboració. Aquest conveni va ésser aprovat per la Junta de Govern de la Universitat el 28 de febrer de 1994 i té una durada de 5 anys, prorrogable automàticament per períodes iguals.

6.8 Saldos a cobrar i a pagar amb entitats vinculades

En els diferents epígrafs dels balanços a 31 de desembre de 2005 i 2004 s'inclouen saldos a cobrar i a pagar amb entitats vinculades. Els més significatius són els següents:

| | | En euros | | | |
|-------------|--|----------------|------------------|------------------|----------------|
| | | Fundació UPC | UPC net | PMT | Edicions UPC |
| 2005 | Deutors pressupostaris | 635.030 | 14.032 | 0 | 4.692 |
| | Deutors no pressupostaris (Bestretes) | 229 | 391.259 | 475.947 | 138.721 |
| | Deutors a llarg termini | 0 | 0 | 0 | |
| | Total saldo deutor | 635.259 | 405.291 | 475.947 | 143.413 |
| | Total saldo creditor | 22.899 | 1.315.137 | 214.919 | 6.497 |
| 2004 | Deutors pressupostaris | 561.181 | 2.765 | 0 | 4.672 |
| | Deutors no pressupostaris (Bestretes) | 270.455 | 391.259 | 475.947 | 765.721 |
| | Deutors a llarg termini | 453 | | | |
| | Total saldo deutor | 832.089 | 394.024 | 475.947 | 770.393 |
| | Total saldo creditor | 20.758 | 2.693.666 | 2.145.595 | 27.769 |

7. Deutors a llarg termini

El detall dels deutors a llarg termini és el següent:

| | | En euros | | | | |
|---|--|------------------|----------------|------------------------|--------------|------------------|
| | | Saldo 01.01.05 | Entrades | Traspàs a curt termini | Cancel·lació | Saldo 31.12.05 |
| Finançament a percebre de la Generalitat per l'amortització dels préstecs a llarg termini | | - | - | - | - | - |
| Bestreta a retornar per l'ICT | | 150.253 | - | (15.026) | - | 135.227 |
| Bestreta a retornar per la FPC | | 454 | - | - | - | 454 |
| Institut de Ciències Fotòniques | | 979.233 | - | - | - | 979.233 |
| Comptes en participació | | 322.080 | 100.000 | - | - | 422.080 |
| Total deutors a llarg termini | | 1.452.020 | 100.000 | (15.026) | - | 1.536.994 |

UNIVERSITAT POLITÈCNICA DE CATALUNYA

- a) La bestreta de l'ICT (Institut Català de Tecnologia) es va atorgar per finançar obres del Centre CIM. La devolució s'efectuarà en dotze pagaments, iniciats l'1 de desembre de 2004 i finalitzats l'1 de desembre de 2015. Aquesta bestreta està traspassada a la Fundació Centre CIM.
- b) La bestreta atorgada a la Fundació Politècnica de Catalunya, va ser per un import inicial de 1.135 milers d'euros. L'import pendent quedarà amortitzat l'any 2006.
- c) Correspon a les bestretes reemborsables atorgades a la UPC pel Ministerio de Ciencia y Tecnología i traspassades a l'Institut de Ciències Fotòniques.
- d) Comptes en participació: El Centre d'Innovació i Desenvolupament Empresarial (CIDEM) va acordar la concessió de Trampolins Tecnològics (TT) a través del programa INNOVA de la Universitat. Els TT són un instrument de capital concepte dissenyat pel CIDEM per donar suport financer a projectes basats en innovacions tecnològiques. Aquest model de finançament, des de l'any 2003 es realitza segons la figura contractual de comptes de participació. La Universitat rep l'import per realitzar les esmentades participacions del CIDEM, quedant comptabilitzat un passiu a l'epígraf "Ingressos a distribuir en diversos exercicis". (Vegeu nota 12).

A 31 de desembre de 2005 els contractes signats amb empreses són els següents:

| | En euros | | |
|------------------------|----------------|---------------------|----------------|
| | 2005 | 2004 i anteriors | Total |
| Engindat Solutions SL | - | 87.300 | 87.300 |
| Openwired, SL | - | 84.780 | 84.780 |
| Baolab Microsystem, SL | - | 100.000 | 100.000 |
| Astron Biomedical SL | - | 50.000 | 50.000 |
| Justinmind S.L. | 100.000 | - | 100.000 |
| Total | 100.000 | 322.080 | 422.080 |

8. Deutors per drets reconeguts

La composició dels Deutors a 31 de desembre de 2005 i 2004 és la següent:

| | En euros | |
|-------------------------------|-------------------|-------------------|
| | 2005 | 2004 |
| Deutors pressupostaris | 59.391.795 | 54.008.813 |
| Provisions per a insolvències | (1.245.825) | (2.424.620) |
| Deutors no pressupostaris | 3.060.750 | 6.341.201 |
| Total | 61.206.720 | 57.925.394 |

UNIVERSITAT POLITÈCNICA DE CATALUNYA

a) Deutors pressupostaris

Els saldos dels principals deutors són els següents:

| | En euros | |
|--|-------------------|-------------------|
| | 2005 | 2004 |
| Generalitat i Dep. d'Univ. Recerca i soc | 23.113.334 | 17.612.782 |
| Ministerio de Educacion , Cultura y deportes | 3.131.990 | 1.956.320 |
| Ministerio de Ciencia y T.(FEDER) | 2.998.999 | 3.505.133 |
| Ministerio de Ciencia y T. | 1.843.361 | 2.370.283 |
| Institut de Geomàtica | 1.272.705 | 1.272.705 |
| Cidem | 857.689 | 1.293.773 |
| Generalitat : Dep. de Treball | 728.681 | 1.129.364 |
| Ajuntament de Manresa | 424.671 | 285.528 |
| Consorci Escola Industrial | 360.923 | 1.884.072 |
| Diputació de Barcelona | 98.522 | 1.448.442 |
| Altres deutors | 24.560.920 | 21.250.411 |
| Total deutors sector públic | 59.391.795 | 54.008.813 |

- El saldo a cobrar del Departament d'Universitats, Recerca i Societat de la Informació de la Generalitat a 31 de desembre de 2005 inclou, bàsicament, la mensualitat de desembre de 2002, de la subvenció global, que atorga la Generalitat de Catalunya, l'annualitat 2005 del contracte programa de 2.800 milers d'euros i una subvenció, per import de 1.916 milers d'euros, de l'any 2005, en relació al Conveni del III Pla de Recerca.

També s'hi inclou un dret pendent de cobrament de 1.837 mil euros, registrat en virtut d'un conveni signat amb data 30 de juny de 2004, per la creació del Centro Nacional de Supercomputación de Barcelona. Aquest import està cofinançat amb un projecte FEDER.

Respecte al finançament de l'annualitat 2005 del Pla d'Inversions resten pendents de cobrament 5.660 milers d'euros.

- El saldo a cobrar del Ministerio de Ciencia y Tecnología per import de 2.998 mil euros correspon a projectes FEDER. Aquest import inclou 1.837 mil euros per cofinançar les obres realitzades per la creació del Centro Nacional de Supercomputación segons s'explica en el apartat anterior. Aquest projecte es va concedir inicialment amb una altra finalitat i a data d'avui encara no s'ha rebut la corresponent aprovació per part del Ministerio.
- L'import a cobrar del 2005 del Ministerio de Ciencia y Tecnología correspon principalment a les subvencions concedides per a la realització de projectes de recerca, gestionats pel Centre de Transferència de Tecnologia.
- El saldo a 31 de desembre de 2005 a cobrar del Ministerio de Educación, Cultura y Deportes correspon principalment a la part no ingressada de la matrícula del curs acadèmic 2005/2006 d'alumnes becats i d'alumnes que pertanyen a famílies nombroses de tres fills.

UNIVERSITAT POLITÈCNICA DE CATALUNYA

b) Provisions per insolvències

El total de la provisió correspon a les següents partides: 139 mil euros corresponents a la bestreta d'Edicions UPC, 767 milers d'euros d'una provisió global pel deute dels clients vinculats a l'activitat de recerca i finalment una provisió de 340 milers d'euros corresponents a diverses partides de dubtós cobrament

c) Deutors no pressupostaris

| | En euros | |
|---------------------------------------|------------------|------------------|
| | 2005 | 2004 |
| Fundació Politècnica de Catalunya | 229 | 270.455 |
| Edicions UPC, SL | 138.721 | 765.721 |
| UPC Net, SL | 391.259 | 391.259 |
| Parc Mediterrani de la Tecnologia, SL | 475.947 | 475.947 |
| Bestreta ICT | 800.000 | - |
| Generalitat: Préstecs a curt termini | - | 3.383.327 |
| Altres deutors | 1.254.594 | 1.054.492 |
| Total | 3.060.750 | 6.341.201 |

- Els saldos amb la Fundació Politècnica de Catalunya, Edicions UPC, SL i UPC Net, SL corresponen a bestretes concedides per fer front a despeses de funcionament. La bestreta concedida al Parc Mediterrani de la Tecnologia té com a finalitat finançar un edifici al campus de Castelldefels.
- Dins d'altres deutors s'hi inclouen les bestretes al professorat del Centre de Transferència de Tecnologia per realitzar despeses de funcionament dels projectes de recerca.

9. Inversions financeres temporals

Els moviments registrats en el compte d'Inversions financeres temporals han estat els següents:

| | En euros | | | |
|-------------------------------------|-------------------------|--------------------|----------------------|-------------------------|
| | Saldo inicial 1.1.05 | Entrades | Sortides | Saldo final 31.12.05 |
| Dipòsits constituïts a curt termini | 9.638 | - | (9.638) | - |
| Valors de renda fixa a curt termini | 1.085.002 | 112.253.146 | (109.183.146) | 4.155.002 |
| Total | 1.094.640 | 112.253.146 | (109.192.784) | 4.155.002 |

El tipus d'interès mig anual dels dipòsits en Euros ha estat del 2,10% (2,05% a l'exercici 2004).

UNIVERSITAT POLITÈCNICA DE CATALUNYA

10. Tresoreria

La composició de la tresoreria a 31 de desembre de 2005 i 2004 és la següent:

| | En euros | |
|--------------|------------------|------------------|
| | 2005 | 2004 |
| Caixa | 215.448 | 305.911 |
| Bancs | 2.322.799 | 2.230.526 |
| Total | 2.538.247 | 2.536.437 |

11. Fons propis

Els moviments registrats durant l'exercici en els comptes de Fons propis han estat els següents:

| | En euros | | |
|-----------------------------|-------------------|---------------------------|-------------------|
| | Saldo 01.01.05 | Aplicació del resultat | Saldo 31.12.05 |
| Patrimoni | 71.605.646 | (14.257.377) | 57.348.269 |
| Patrimoni lliurat en cessió | (939.335) | - | (939.335) |
| Patrimoni rebut en cessió | 4.391.451 | - | 4.391.451 |
| Resultat de l'exercici 2004 | (14.257.377) | 14.257.377 | - |
| Resultat de l'exercici 2005 | - | (20.314.454) | (20.314.454) |
| Total | 60.800.386 | (20.314.454) | 40.485.931 |

El patrimoni lliurat en cessió correspon:

- Al mobiliari que va adquirir la Universitat per l'equipament de les residències d'estudiants de Terrassa i Barcelona, l'ús del qual està cedit a l'empresa que té adjudicada la seva gestió per import de 669.335 euros.
- I al valor del local per import de 270.000 euros, l'ús del qual s'ha cedit al CESCA.

El patrimoni rebut en cessió està descrit a la nota 5.d.

12. Ingressos a distribuir en diversos exercicis

El moviment del compte d'ingressos a distribuir en diversos exercicis durant l'any 2005 ha estat el següent:

UNIVERSITAT POLITÈCNICA DE CATALUNYA

| | En euros | | | | Saldo final 31.12.05 |
|--------------------------------------|-------------------------|---------------------------|--------------------------|-----------------|-------------------------|
| | Saldo inicial 1.1.05 | Entrades de l'exercici | Imputació a Resultats | Reclassificació | |
| Subvencions de capital inversions | 129.103.302 | 15.200.290 | (7.316.687) | - | 136.986.906 |
| Comptes en participació | 322.080 | 100.000 | | - | 422.080 |
| Total | 129.425.382 | 15.300.290 | (7.316.687) | - | 137.408.986 |

- Els Ingressos a distribuir en diversos exercicis es componen de les Subvencions de capital de la Generalitat, de l'Estat, i del sector privat per al finançament de béns de capital fix i de les donacions rebudes, d'acord amb la política comptable de reconeixement d'ingressos explicada a la nota 3.1.7.
- Dins de les entrades de l'exercici s'inclou les donacions rebudes per un import de 339 milers d'euros.

13. Provisions per a riscos i despeses

Els moviments registrats en els comptes inclosos dins Provisions per a riscos i despeses, han estat els següents:

| | En euros | | | | Saldo final 31.12.05 |
|---|-------------------------|----------------|----------|------------------|-------------------------|
| | Saldo inicial 1.1.05 | Entrades | Baixes | Traspassos | |
| Provisions recàrrecs Seguretat Social (b) | 757.275 | - | - | - | 757.275 |
| Provisió per responsabilitats (a) | 166.052 | - | - | (166.052) | - |
| Provisió endarreriment professors associats (d) | 145.964 | - | - | (145.964) | - |
| Provisió per premis de jubilació (c) | 5.693.366 | 522.622 | - | - | 6.215.988 |
| Total | 6.762.657 | 522.622 | - | (312.016) | 6.973.263 |

- a) La Universitat, tenia recorregudes davant de la sala del contenciós - administratiu del Tribunal Superior de Justícia de Catalunya liquidacions corresponents a l'Impost sobre béns immobles, per un import aproximat de 496 milers d'euros. Per sentència de data 23 de novembre varen ser estimats els recursos presentats, confirmant tan sols una liquidació per import de 50 milers d'euros. En aquest moment es troba pendent de resolució el recurs interposat en via administrativa contra aquesta liquidació.

Pel que fa a l'Impost sobre construccions, instal·lacions i obres, amb data 12 de novembre de 2002 la Universitat va signar un acord amb l'Ajuntament de Barcelona per tal de regularitzar el pagament de les liquidacions emeses per l'esmentat Ajuntament i que la Universitat no havia materialitzat. Segons s'estableix a l'esmentat acord, la Universitat manté al tancament de l'exercici un passiu per import total de 166 milers d'euros corresponents a l'import a

UNIVERSITAT POLITÈCNICA DE CATALUNYA

pagar al 2006 i per tant es mantenen al passiu dins de Creditors no pressupostaris (vegeu nota 15.1.3).

- b) Hi ha recàrrecs de constrenyiment pendents de pagament a la Seguretat Social per import de 757 milers d'euros, conseqüència de l'ingrés fora de termini de les quotes patronals corresponents als mesos de març a desembre de 1992. Aquest import va quedar fixat mitjançant resolució de la Tresoreria General de la Seguretat Social, de 10 de desembre de 1998, per la que es va denegar la sol·licitud de condonació presentada prèviament per la Universitat. Davant aquesta denegació, la Universitat va interposar un altre recurs que està pendent de resolució. Per aquesta contingència la Universitat manté una provisió per import de 757 milers d'euros i un romanent de tresoreria específic pel mateix import a la comptabilitat pressupostària.
- c) La Universitat va signar al 2002 un acord per tal de regularitzar el pagament d'endarreriments a professors associats. Mitjançant l'esmentat acord, la Universitat es va comprometre a fer efectiu un pagament als exercicis 2003 a 2007 per import total de 908 milers d'euros. L'import a pagar a l'exercici 2005 es manté al passiu per Creditors no pressupostaris (vegeu nota 15.1.3)
- d) La Universitat, en base a un estudi actuarial realitzat al 2002, té registrat el passiu meritat en relació als compromisos de gratificacions per jubilació previstos al conveni col·lectiu del personal laboral de les universitats públiques catalanes. La dotació realitzada per l'exercici 2005 s'ha calculat a partir de l'estudi realitzat per l'exercici 2002, actualitzat en base a l'IPC i a l'increment de plantilla.

14. Creditors a llarg termini

Els moviments dels creditors a llarg termini registrats durant l'exercici han estat els següents:

| | Saldo a 01/01/05 | Préstecs disposats | Reclassificació a curt termini | Reclassificació procedent del curt termini | Saldo a 31/12/2005 |
|-----------------------|---------------------|-----------------------|-----------------------------------|--|-----------------------|
| Bestreta Fons Feder | - | 2.094.165 | - | - | 2.094.165 |
| Bestreta reintegrable | 16.505.267 | 963.497 | (1.937.039) | 1.104.360 | 16.636.085 |
| Total | 16.505.267 | 3.057.662 | (1.937.039) | 1.104.360 | 18.730.250 |

a) Bestreta reintegrable

El Ministerio de Ciencia y Tecnología va atorgar el 29 de desembre de 2000 un préstec per import de 14.755 milers d'euros per al finançament d'equipament i infraestructura científicotecnològica i per serveis a l'activitat empresarial, així com per a sistemes d'informació. Part d'aquest import va ser concedit a través de la Fundació Parc Científic (1.502 milers d'euros).

Tanmateix, el Ministerio de Ciencia y Tecnología va atorgar el 28 de desembre de 2001 un préstec per import de 180 milers d'euros per al finançament del

UNIVERSITAT POLITÈCNICA DE CATALUNYA

projecte de Tecnologies per a l'Internet inalàmbic realitzat per l'entitat vinculada Parc Mediterrani de la Tecnologia.

El 17 de desembre de 2002, el Ministerio de Ciencia y Tecnología va atorgar un préstec per import de 1.683 milers d'euros. La finalitat del préstec era el finançament de dos projectes: Un per la investigació d'excedència en el camp de les ciències fotòniques i l'altre per import de 783 milers d'euros per diversos projectes d'investigació.

El 17 de desembre de 2003, el Ministerio de Ciencia y Tecnología va atorgar dos préstecs per import de 1.257 EUR per al finançament dels projectes d'investigació. Aquests préstecs van ser disposats durant l'any 2004.

El 18 de novembre de 2004 el Ministerio de Educación y Ciencia atorgà un préstec de 963 milers d'euros pel finançament de dos projectes d'investigació. Aquest préstec es va cobrar l'any 2005.

La composició de les bestretes atorgades és la següent:

| Any concedit | Any disposat | Saldo a 01.01.05 | Disposició 2005 | Reclassificació a curt termini | Reclassificació procedent del curt termini | Saldo a 31.12.2005 |
|--------------------------|---------------------|-------------------------|------------------------|---------------------------------------|---|---------------------------|
| 2000 | 2001 | 12.280.680 | - | (1.229.571) | - | 11.051.109 |
| 2001 | 2002 | 180.304 | - | (15.025) | - | 165.279 |
| 2002 | 2003 | 1.683.150 | - | (140.263) | - | 1.542.887 |
| 2003 | 2004 | 950.000 | - | - | - | 950.000 |
| 2003 | 2004 | 306.773 | - | - | - | 306.773 |
| 2004 | 2005 | - | 963.497 | - | - | 963.497 |
| Amortitzacions aplaçades | | 1.104.360 | - | (552.180) | 1.104.360 | 1.656.540 |
| | | 16.505.267 | 963.497 | (1.937.039) | 1.104.360 | 16.636.085 |

Totes les bestretes reintegrables tenen un interès del 0% i s'amortitzaran fins l'any 2019.

El desembre de 2004, va vèncer la primera amortització per import de 1.229.570 EUR, prèviament es va sol·licitar al Ministerio de Economía y Hacienda un aplaçament per 1.104.359 euros que va ser concedit a un interès de demora del 4%. Respecte a l'amortització amb venciment 2005 també s'ha demanat aplaçament.

En resum, l'import aplaçat i els interessos són:

UNIVERSITAT POLITÈCNICA DE CATALUNYA

| Venciment | Import aplaçat | Import interessos |
|--------------|------------------|-------------------|
| 20/12/2006 | 552.180 | 44.016 |
| 20/12/2007 | 1.104.360 | 110.054 |
| 22/12/2008 | 552.180 | 66.082 |
| Total | 2.208.720 | 220.152 |

15. Creditors a curt termini

15.1 Creditors

Aquest epígraf presenta el següent detall:

| | En euros | |
|------------------------------------|-------------------|-------------------|
| | 2005 | 2004 |
| Creditors Pressupostaris | 20.977.619 | 21.015.450 |
| Administracions Públiques | 10.081.723 | 9.786.151 |
| Altres creditors no pressupostaris | 22.203.813 | 12.155.436 |
| Total | 53.263.155 | 42.957.037 |

15.1.1 Creditors pressupostaris

El detall d'aquest concepte és com segueix:

| | En euros | |
|--|-------------------|-------------------|
| | 2005 | 2004 |
| Creditors per serveis de neteja i vigilància | 353.398 | 1.502.702 |
| Creditors d'empreses constructores | 113.714 | 74.994 |
| Creditors per subministrament energètic | 1.005.580 | 994.117 |
| Entitats corporatives | 1.629.550 | 4.902.844 |
| Altres creditors | 17.875.377 | 13.540.793 |
| Total | 20.977.619 | 21.015.450 |

15.1.2 Administracions Públiques

Els conceptes que componen el compte són els que es detallen a continuació:

| | En euros | |
|-------------------------|-------------------|------------------|
| | 2005 | 2004 |
| Renda Persones Físiques | 3.727.655 | 3.662.845 |
| Seguretat Social | 5.554.291 | 5.364.533 |
| Impost del Valor Afegit | 177.819 | 369.124 |
| Altres conceptes | 621.958 | 389.649 |
| Total | 10.081.723 | 9.786.151 |

UNIVERSITAT POLITÈCNICA DE CATALUNYA

- El saldo de Seguretat Social, pendent de pagament a 31 de desembre de 2005, correspon a les quotes dels mesos d'octubre a desembre de 2005, les quals s'han ingressat durant el primer trimestre de 2006.
- El saldo d'Hisenda Pública correspon a les retencions a compte de l'Impost sobre la Renda de les Persones Físiques del mes de desembre de 2005, les quals s'han ingressat al gener de 2006.
- La Universitat està, en relació a l'IVA, subjecta a la regla de la prorrata. El saldo deutor pendent a la data de tancament correspon a la liquidació de l'IVA del mes de desembre de 2005 ingressat el mes de gener del 2006.

El saldo d'altres conceptes correspon a les quotes de Drets Passius, MUFACE i altres entitats, del mes de desembre de 2005, les quals s'han ingressat al gener de 2006.

15.1.3 Altres creditors no pressupostaris

El detall d'aquest concepte és el següent:

| | En euros | |
|--|-------------------|-------------------|
| | 2005 | 2004 |
| Provisió pagues extraordinàries i de vacances | 5.201.035 | 4.817.394 |
| Provisió per devolució de matrícula | 603.541 | 653.316 |
| Provisió endarreriments prof. Associats (vegeu nota 13.d.) | 145.964 | 246.142 |
| Provisió transferències projectes europeus | 2.031.634 | 776.487 |
| Préstecs a curt termini | 1.937.039 | 1.244.595 |
| Desemborsaments pendents | - | 555.000 |
| Bestreta per subvencions pendents de cobrament | 2.700.000 | 1.450.024 |
| Altres creditors no pressupostaris | 5.071.068 | 1.612.477 |
| Provisió per aplicació de la política retributiva del PAS | 4.513.532 | 800.000 |
| Total | 22.203.813 | 12.155.436 |

a) **Provisió transferències projectes europeus:** La Universitat actua com a coordinadora en projectes d'investigació portats a terme per socis col·laboradors. Al tancament de l'exercici, s'ha provisionat un total de 2.032 milers d'euros corresponents a subvencions percebudes que resten pendents d'assignar als socis col·laboradors.

b) **Préstecs a curt termini:** S'inclou com a préstecs a curt termini, l'import de les bestretes reintegrables procedents del Ministerio de Ciencia y Tecnología amb venciment 2006 (vegeu nota 14).

c) **Bestreta per subvencions pendents de cobrament:** Correspon a l'operació financera realitzada a 31.12.2005, per tal de compensar el retard en el cobrament de subvencions de la Generalitat.

UNIVERSITAT POLITÈCNICA DE CATALUNYA

d) **Altres creditors no pressupostaris:** S'inclou l'import a pagar al 2005 a l'Ajuntament de Barcelona en virtut de l'acord signat el 12 de novembre de 2002 (vegeu nota 13,a)), així com els cobraments pendents d'aplicació al tancament de l'exercici.

e) **Provisió per aplicació de la política retributiva del PAS:** La Universitat va signar un acord amb el Comitè de Personal d'Administració i Serveis Laboral en virtut del qual s'havien de perfilar tots els llocs de treball. Degut a que a 31 de desembre de 2005 resten llocs de treball pendents de valorar i els seus efectes econòmics afecten als exercicis 2004 i 2005, s'ha realitzat una previsió de 3.197 milers d'euros per aquest concepte.

També s'inclou una previsió de 1.316 milers d'euros corresponents a la valoració de l'aplicació de l'acord de la Mesa General del Personal de les Universitats Públiques Catalanes signat el 22 de desembre de 2005, i amb efectes econòmics 2004-2005.

16. Ajustaments per periodificació

La composició dels Ajustaments per periodificació a 31 de desembre de 2005 i 2004 és la següent:

| | En euros | |
|--|-------------------|-------------------|
| | 2005 | 2004 |
| Preus públics per a prestació de serveis | 7.566.283 | 7.070.488 |
| Ingressos anticipats de projectes de recerca | 754.974 | 1.268.513 |
| Subvencions i altres ingressos | 69.115.893 | 59.506.018 |
| Subvencions de capital | 6.497.281 | 2.068.279 |
| Total | 83.934.430 | 69.913.297 |

- El saldo de Preus públics per a prestació de serveis acadèmics universitaris correspon als ingressos diferits per prestació de serveis acadèmics universitaris dels mesos romanents del curs acadèmic 2005/2006.
- El saldo d'ingressos anticipats de projectes de recerca inclou l'import cobrat en concepte de transferències per a recerca d'annualitats futures.
- El saldo de Subvencions i altres ingressos inclou l'import dels ingressos rebuts que al tancament de l'exercici no han estat gastats i queden com a romanent afectat (vegeu nota 3.1.9).
- El saldo de subvencions de capital correspon a les subvencions no gastades atorgades a la Universitat per obres d'inversió.

El moviment del compte durant l'exercici 2005 ha estat el següent:

UNIVERSITAT POLITÈCNICA DE CATALUNYA

| | Saldo inicial 01.01.05 | Entrades de l'exercici | Imputació ingressos distribuir diversos exercicis | Imputació a Ingressos de l'exercici | Saldo final 31.12.05 |
|--|---------------------------|---------------------------|---|---|-------------------------|
| Diferiment d'ingressos per preus públics | 7.070.488 | 7.566.283 | | (7.070.488) | 7.566.283 |
| Subvencions de capital | 2.068.279 | 22.619.542 | (15.200.970) | (2.989.570) | 6.497.281 |
| Periodificació romanents subvencions | 59.506.018 | 69.115.893 | | (59.506.018) | 69.115.893 |
| Ingressos anticipats de projectes | 1.268.513 | 299.074 | | (812.613) | 754.974 |
| Total | 69.913.297 | 99.600.792 | (15.200.970) | (70.378.689) | 83.934.430 |

- La imputació a Ingressos a distribuir en diversos exercicis correspon a la part de les subvencions que han estat destinades a finançar béns de capital fix.
- La imputació a Ingressos de l'exercici correspon a la part de les subvencions destinades a finançar despesa corrent.

17. Transaccions amb entitats vinculades

En el compte del resultat econòmic patrimonial de l'exercici 2005 s'inclouen els següents ingressos i despeses amb entitats vinculades, sent els principals els següents:

| | Volum Operacions 2005 | | Volum Operacions 2004 | |
|--------------------------------|-----------------------|-------------------|-----------------------|-------------------|
| | Serveis prestats | Serveis rebuts | Serveis prestats | Serveis rebuts |
| Fundació Politècnica | 3.314.466 | 106.559 | 4.941.027 | 50.821 |
| UPC Net | 37.633 | 12.209.597 | 5.701 | 15.061.213 |
| Parc Mediterrani de Tecnologia | 5.610 | 7.545.244 | 682 | 8.696.440 |
| Edicions UPC | 7.264 | 830.232 | 7.010 | 551.462 |
| Total | 3.364.973 | 20.691.632 | 4.954.419 | 24.359.937 |

18. Vendes i prestacions de serveis

Dins d'aquest apartat s'inclou el volum total de l'activitat relacionada amb vendes de publicacions i impresos, així com la prestació de serveis complementaris a l'ensenyament i els convenis i serveis relacionats amb les empreses.

19. Altres ingressos de gestió ordinària

El detall d'aquest epígraf és:

UNIVERSITAT POLITÈCNICA DE CATALUNYA

| | En euros | |
|-----------------------|-------------------|-------------------|
| | 2005 | 2004 |
| Preus públics i taxes | 28.277.524 | 27.290.645 |
| Lloguers | 507.896 | 522.621 |
| Concessions | 181.377 | 190.809 |
| Interessos | 80.065 | 171.516 |
| Altres | 2.247.500 | 2.015.230 |
| Total | 31.294.362 | 30.190.822 |

20. Transferències i subvencions (ingressos)

El detall dels imports de les Transferències i subvencions rebudes en els exercicis 2005 i 2004 és el següent:

| | En euros | |
|---------------------------|--------------------|--------------------|
| | 2005 | 2004 |
| Transferències corrents | 14.458.242 | 10.403.365 |
| Subvencions corrents | 134.949.373 | 136.633.559 |
| Transferències de capital | 5.281.448 | 7.011.667 |
| Total | 154.689.063 | 154.048.592 |

- L'ingrés per Subvencions corrents correspon bàsicament a la subvenció transferida concedida anualment per la Generalitat de Catalunya.
- Les Transferències corrents inclouen bàsicament a altres subvencions de la Generalitat de Catalunya.
- El compte de Transferències de capital inclou les destinades al finançament de projectes de recerca que no suposen l'adquisició d'elements de l'immobilitzat i les traspasades al resultat de l'exercici que corresponen a la part de les subvencions per projectes de recerca que durant l'exercici 2005 s'han materialitzat en despesa corrent (vegeu nota 16).

21. Beneficis i ingressos extraordinaris

Dins de Beneficis i ingressos extraordinaris s'inclou:

| | En euros | |
|--|------------------|------------------|
| | 2005 | 2004 |
| Subvencions de capital traspasades al resultat de l'exercici | 7.316.687 | 6.640.509 |
| Ingressos extraordinaris | 1.884.322 | 1.819.840 |
| Total | 9.201.009 | 8.460.349 |

UNIVERSITAT POLITÈCNICA DE CATALUNYA

L'ingrés de Subvencions de capital traspassades al resultat de l'exercici correspon a la part proporcional de la depreciació experimentada durant el període pels actius finançats amb subvencions de capital (vegeu nota 12).

22. Despeses de personal

L'epígraf de Despeses de personal es detalla com segueix:

| | En euros | |
|--------------------------|--------------------|--------------------|
| | 2005 | 2004 |
| Sous, salaris i similars | 150.951.202 | 141.516.997 |
| Càrregues socials | 24.204.659 | 19.522.286 |
| Total | 175.155.861 | 161.039.284 |

Sous, salaris i similars inclou, entre d'altres conceptes, les despeses del Capítol I de la liquidació pressupostària.

El número de personal de la Universitat a la data de tancament dels exercicis 2005 i 2004 és el següent:

| | 2005 | 2004 |
|---|--------------|--------------|
| Personal docent | | |
| Professorat Numerari | 1.422 | 1.457 |
| Professorat Contractat | 1.522 | 1.376 |
| Total | 2.944 | 2.833 |
| Personal d'administració i serveis (PAS) | | |
| P.A.S. Funcionari | 761 | 738 |
| P.A.S. Laboral | 1.030 | 1.105 |
| Total | 1.791 | 1.843 |
| Total personal | 4.735 | 4.676 |

23. Transferències i subvencions (Despeses)

Són Transferències i subvencions corrents que es destinen a institucions relacionades amb la Universitat, bàsicament Fundacions i associacions estudiantils.

24. Pèrdues i despeses extraordinàries

Dins de Pèrdues i despeses extraordinàries s'inclouen els següents saldos:

UNIVERSITAT POLITÈCNICA DE CATALUNYA

| | En euros | |
|--|------------------|------------------|
| | 2005 | 2004 |
| Pèrdues procedents de l'immobilitzat material | 45.218 | 339.506 |
| Dotació provisió depreciació immobilitzat financer | 0 | 519.090 |
| Despeses i pèrdues extraordinàries | 2.151.792 | 1.449.338 |
| Total | 2.197.010 | 2.307.934 |

Les despeses i pèrdues extraordinàries inclouen principalment les anul·lacions d'ingressos liquidats als pressupostos d'exercicis.

25. Honoraris d'auditoria

Els honoraris rebuts per BDO AUDIBERIA AUDITORES SL pels serveis d'auditoria totalitzen 34.000 euros (IVA inclòs). No hi ha honoraris rebuts per altres serveis prestats per altres societats que utilitzen la marca BDO AUDIBERIA AUDITORES.

26. Medi ambient

No es preveuen contingències, indemnitzacions ni altres riscos de caràcter ambiental en els que pogués incórrer la Universitat que fossin susceptibles de provisió. En aquest sentit, els eventuais riscos que poguessin derivar-se estarien adequadament coberts mitjançant la pòlissa d'assegurança de responsabilitat civil subscrites per la Universitat .

Durant l'exercici 2005 la Universitat ha rebut subvencions per import de 26.312 euros, per finançar activitats relacionades amb el medi ambient. L'import destinat a aquestes activitats ha estat de 344.467 euros.

27. Quadres de finançament

27.1 Variació capital circulant

| | En euros | | | |
|---------------------------------------|---------------------|-------------------|---------------------|-------------------|
| | 2005 | | 2004 | |
| | Augments | Disminucions | Augments | Disminucions |
| Deutors | 3.281.326 | | 1.326.491 | |
| Creditors | | 10.306.118 | - | 4.069.000 |
| Inversions financeres temporals | 3.060.362 | | - | 348.448 |
| Tresoreria | 1.810 | | - | 13.399.379 |
| Ajustaments per periodificació | | 14.021.133 | - | 8.961.830 |
| Total | 6.343.498 | 24.327.251 | 1.326.491 | 26.778.657 |
| Variació del capital circulant | (17.983.753) | | (25.452.166) | - |

UNIVERSITAT POLITÈCNICA DE CATALUNYA

27.2 Ajustaments a realitzar per a arribar als recursos procedents d'operacions de gestió

| | En euros | |
|--|--------------|--------------|
| | 2005 | 2004 |
| Resultat de l'exercici | (20.314.454) | (14.257.377) |
| Augments: | 16.217.418 | 15.789.884 |
| - Dotació a l'amortització | 16.007.485 | 14.439.262 |
| - Provisió deprecació immobilitzat financer | (357.907) | 519.090 |
| - Pèrdues procedents de l'immobilitzat | 45.218 | 339.189 |
| - Dotació Provisió premi jubilació | 522.622 | 492.343 |
| Disminucions: | 7.316.686 | 6.640.509 |
| - Subvencions de capital traspasades a resultats | 7.316.686 | 6.640.509 |
| Recursos procedents d'operacions de gestió | (11.413.722) | (5.108.002) |

UNIVERSITAT POLITÈCNICA DE CATALUNYA
Memòria de l'exercici 2005

| FONS APLICATS | 2005 | 2004 | FONS OBTINGUTS | 2005 | 2004 |
|---|-------------------|--------------------|---|-------------------|--------------------|
| Recursos aplicats en operacions de gestió | 11.413.722 | 5.108.002 | Ingressos a distribuir en diversos exercicis | 15.300.290 | 8.949.909 |
| Adquisicions d'immobilitzacions materials i immaterials | 23.696.811 | 28.921.696 | Deutes a llarg termini | 3.057.662 | 1.256.772 |
| Adquisicions d'immobilitzacions financeres | 1.503 | 300.001 | Traspàs a curt termini de deutors a llarg termini | 15.026 | 342.397 |
| Deutors a llarg termini | 100.000 | 530.310 | Altres deutes | - | - |
| Traspàs provisió per a riscos i despeses a curt termini | 312.016 | 446.318 | Cancel·lació deutes | - | 190.681.903 |
| Traspàs a curt termini creditors a llarg | 1.937.039 | 1.799.596 | Aplaçament deutes procedent de curt termini | 1.104.360 | 1.104.360 |
| Cancel·lació de préstecs a llarg termini | - | 190.681.903 | Alienacions d'immobilitzat financer | - | 319 |
| Total aplicacions de fons | 37.461.091 | 227.787.826 | Total origen de fons | 19.477.338 | 202.335.660 |
| | | | Disminució del capital circulant | 17.983.752 | 25.452.166 |
| Total | 37.461.091 | 227.787.826 | Total | 37.461.091 | 227.787.826 |

UNIVERSITAT POLITÈCNICA DE CATALUNYA
Memòria de l'exercici 2005

28. Altres documents relacionats amb l'estat de liquidació del pressupost

28.1 Operacions extrapressupostàries

28.1.1 Deutors per operacions extrapressupostàries

Els saldos Deutors per operacions extrapressupostàries al 31 de desembre de 2005 i 2004 han estat els següents (expressat en euros):

| Comptes deutors | Saldo 01.01.05 | Ingressos | Pagaments | Saldo 31.12.05 |
|---|--------------------|--------------------|--------------------|--------------------|
| Bestretes i préstecs concedits | | | | |
| Bestretes de Personal | (71.219) | 177.687 | 165.060 | (58.593) |
| Bestretes Vàries a justificar | (27.602) | 11.275 | 7.594 | (23.921) |
| Bestretes a Centres (Antics Fons de Maniobra) | (49.563) | 18.766 | 26.432 | (57.229) |
| Bestretes UPCNET | (391.259) | 3.000 | 3.000 | (391.259) |
| Bestretes Edicions UPC | (765.721) | 747.000 | 120.000 | (138.721) |
| Fundació Politècnica Catalunya | (270.455) | 270.233 | 0 | (223) |
| Parc Mediterrani de Tecnologia | (475.947) | 0 | 0 | (475.947) |
| Avaçades per compres o serveis | (26.752) | 8.728 | 10.890 | (28.915) |
| Prèstec a empreses | (32.154) | 0 | 60.000 | (92.154) |
| Crèdits a llarg Termini | (150.706) | 15.025 | 0 | (135.681) |
| Dipòsits a curt termini | | | | |
| Valors de Renda fixa a curt termini | (1.085.002) | 109.183.146 | 112.253.146 | (4.155.002) |
| Dipòsits constituïts a curt termini | (9.638) | 71.859 | 62.221 | 0 |
| Fiances Constiuïdes a curt termini | (14.785) | 10.551 | 20.189 | (24.423) |
| Altres deutors no Pressupostaris | | | | |
| Comptes d'avançada CTT | (311.222) | 1.549.916 | 1.204.090 | 34.604 |
| Pagaments pendents de justificar | (35.369) | 115.369 | 148.743 | (68.743) |
| Altres deutors | (428.910) | 1.127.596 | 2.376.997 | (1.678.311) |
| Total comptes deutors | (4.146.304) | 113.310.148 | 116.458.361 | (7.294.516) |

28.1.2 Creditors per operacions extrapressupostàries

Els saldos Creditors per operacions extrapressupostàries al 31 de desembre de 2005 i 2004 han estat els següents (expressat en euros):

UNIVERSITAT POLITÈCNICA DE CATALUNYA

| Comptes creditors | Saldo 01.01.05 | Ingressos | Pagaments | Saldo 31.12.05 |
|---|-------------------|-------------------|-------------------|-------------------|
| Hisenda Pública Creditora per impostos | | | | |
| Renda Persones Físiques | 3.662.845 | 28.000.487 | 27.935.678 | 3.727.655 |
| Retencions Judicials | 218 | - | - | 218 |
| Impost del Valor Afegit | 369.124 | 4.949.337 | 5.140.642 | 177.819 |
| Previsió Social | | | | |
| Drets Passius | 250.733 | 1.808.064 | 1.548.079 | 510.718 |
| Quota Obrera | 895.063 | 3.792.246 | 3.743.671 | 943.638 |
| Muface i d'altres Mutualitats | 108.697 | 791.370 | 789.796 | 110.271 |
| Assegurança Escolar | 30.000 | - | 29.249 | 751 |
| Quota Patronal | 4.469.470 | 19.656.724 | 19.515.542 | 4.610.653 |
| Partides pendents d'aplicació | | | | |
| De Projectes Europeus CTT | 2.594 | - | - | 2.594 |
| Ingressos Pendents d'Aplicació | 2.027.379 | 61.892 | 1.623.601 | 465.671 |
| De Convenis de cooperació educativa | 123.232 | 643.024 | 24.518 | 741.739 |
| Altres partides pendents d'aplicació CTT | 192.805 | 7.871.717 | 2.151.444 | 5.913.079 |
| Diferències a regularitzar | 8.840 | 143.452 | 162.702 | (10.409) |
| Altres partides pendents d'aplicació | 13.592 | - | - | 13.592 |
| Altres comptes | | | | |
| Comptes de perceptors CTT | 17.275 | 80.008 | 87.087 | 10.195 |
| Fiances a curt Termini | (29.128) | 410.438 | 165.399 | 215.912 |
| Cooperativa Abacus | 16.551 | 10.041 | - | 26.592 |
| Ingressos anticipats | 962.492 | 3.051.238 | 3.835.741 | 177.988 |
| Previsió Devolució Matrícula | 300.000 | 431.863 | 431.863 | 300.000 |
| Altres creditors no pressupostaris | 1.450.024 | 2.703.031 | 1.451.135 | 2.701.921 |
| Total comptes creditors | 14.871.807 | 74.404.933 | 68.636.146 | 20.640.595 |

- Els saldos d'IRPF, IVA i Seguretat social corresponen a les retencions a compte, quotes a ingressar i cotitzacions dels últims mesos de 2005, les quals s'han ingressat en el primer trimestre del 2006.
- Des de l'exercici 2001 les cotitzacions a la Seguretat Social (quota patronal) es comptabilitzen com a pagades en el pressupost de l'exercici i es registra l'import pendent de pagar com a un creditor no pressupostari.

UNIVERSITAT POLITÈCNICA DE CATALUNYA

28.2 Conciliació de l'Estalvi del compte del resultat economicopatrimonial de l'exercici 2004 i el romanent de tresoreria a 31 de desembre de 2005

| | En euros |
|--|---------------------|
| ESTALVI DEL COMPTE DE RESULTAT | (20.314.454) |
| Operacions pressupostàries no reflectides al compte del resultat economicopatrimonial | 852.363 |
| Adquisicions i donacions per altes de l'immobilitzat | (23.358.096) |
| Adquisicions immobilitzat financer | (1.503) |
| Bestreta reintegrable | 3.057.662 |
| Altres subvencions de capital | 22.280.828 |
| Pagament ajuntament, previst en comptabilitat financera | (200.175) |
| Devolució bestreta reintegrable | (125.210) |
| Desemborsament d'accions pendents | (555.000) |
| Imports endarrerits al professorat associat | (246.143) |
| Operacions comptables no reflectides a la liquidació pressupostària | 20.741.629 |
| Dotació amortització immobilitzat | 16.007.565 |
| Provisió per depreciació immobilitzat financer | (357.907) |
| Dotació provisió per insolvències | (793.856) |
| Despeses extraordinàries per baixes de l'immobilitza't | 45.217 |
| Subvencions de recerca traspassades a resultats (de 130) | (7.316.687) |
| Subvencions de capital traspassades a resultats | (2.989.570) |
| Variació provisió pagues i vacances | 383.640 |
| Altres provisions per despeses de personal | 3.671.912 |
| Provisió factures no comptabilitzades . | (109.712) |
| Provisió transferències a realitzar | 1.255.146 |
| Periodificació de preus públics | 495.796 |
| Provisió premi de jubilació | 522.622 |
| Periodificació d'ingressos per activitat CTT | 9.609.875 |
| Provisió interessos aplaçament parcs | 44.000 |
| Periodificació facturació ICFO | 270.965 |
| Altres | 2.623 |
| Variació del romanent | (19.074.177) |
| Romanent específic a 31.12.2004 | 67.409.587 |
| Romanent específic a 31.12.2005 | (86.483.764) |
| Romanent genèric de l'exercici | (17.794.639) |
| Romanent acumulat d'exercicis anteriors | (38.084.729) |
| Total romanent genèric acumulat | (55.879.368) |

UNIVERSITAT POLITÈCNICA DE CATALUNYA

La documentació adjunta (pàgina 1 a 70) que inclou el balanç a 31 de desembre de 2005, el compte de resultat economicopatrimonial, l'estat de la liquidació del pressupost i la memòria corresponents a l'exercici 2005, han estat signats per la Gerència i el Rector de la Universitat.

Barcelona, 31 de maig de 2006

Vicerector de política universitària
de la Universitat Politècnica de Catalunya
Excm. Sr. Josep Casanovas García
(en substitució del rector, P.R. 815/2006)

Gerenta de la Universitat Politècnica
de Catalunya
Il·lma. Sra. Josefina Auladell Baulenas
(Nomenada el 4 d'abril de 2006)